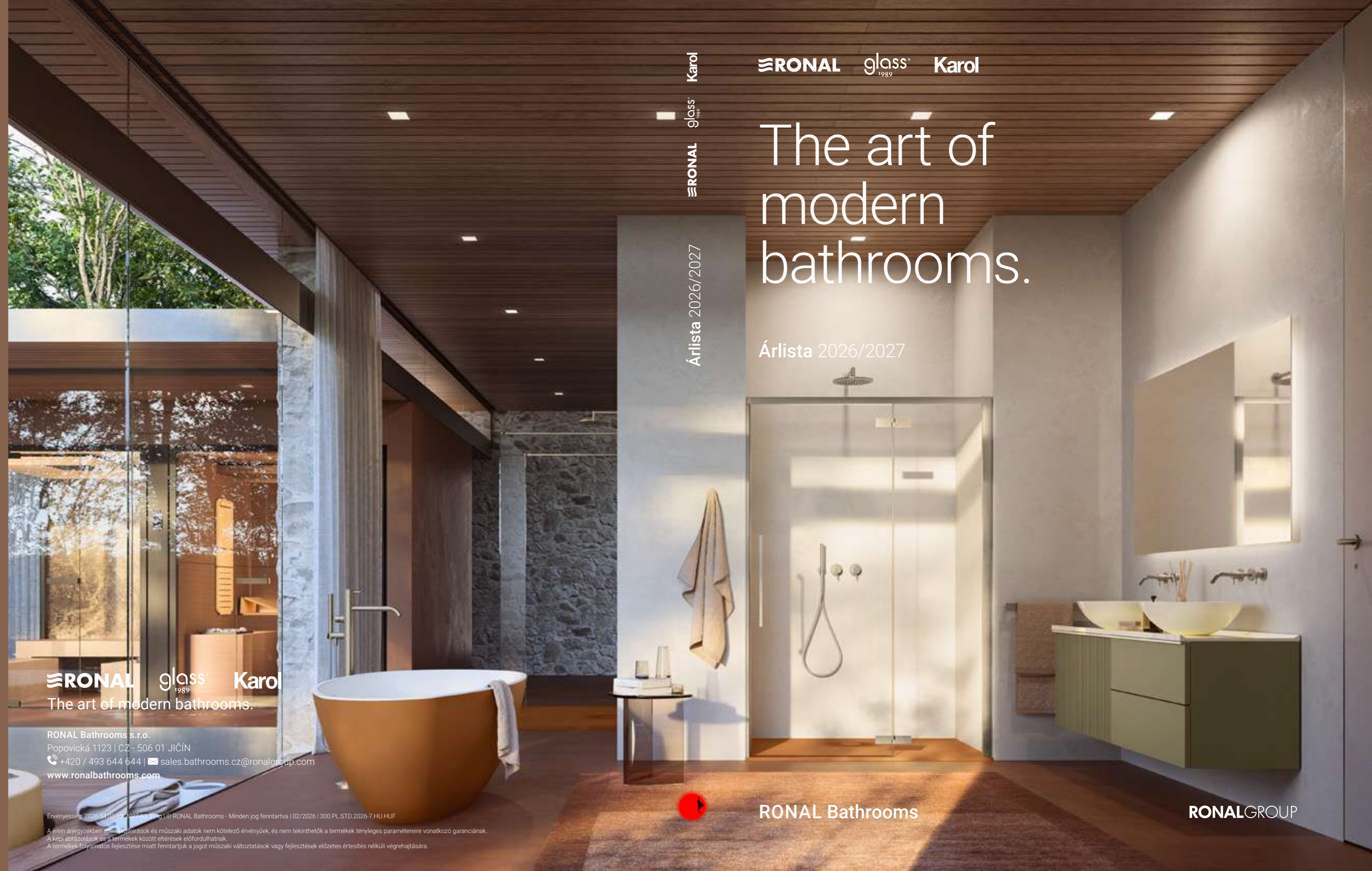


Piktogramok magyarázata

Zuhanyfalak

- SAFETY GLASS 8 MM** Biztonsági üveg, üvegvastagság 8 mm-ben
- 5** Üvegváltozatok száma
- AQUA PERLE** Antiplakk bevonat Aquaperle
- STANDARD 2000 MM** Standard magasság mm-ben
- MAX. 1500 MM** Az ajtó maximális szélessége mm-ben
- MAX. 1400 MM** Az oldalfal maximális szélessége mm-ben
- Egyedi méretek**
- Ferdevágás**
- EN 14428** Megfelel a zuhanykabinokra vonatkozó CE EN 14428 szabványnak
- PUR MAX** PUR sorozat: Egyedi magasság 2500 mm-ig
- Könnyebb tisztítás az integrált zsanéroknak köszönhetően**
- 500 550MM** Rádiusz
- AMALIA MAX** AMALIA sorozat: Egyedi magasság 2250 mm-ig
- Az ajtó vagy oldalfal felszerelhető jobbos vagy balos kivitelben**
- SOFT** Soft open/close rendszer tolóajtókhoz
- Könnyebb tisztítás a tolóajtók kibillenthetőségének köszönhetően**
- Kifelé nyíló**
- Megfelelő szélesség a kényelmes belépéshez**
- Alacsony küszöbléc / küszöbléc nélkül**
- 10** Profilváltozatok száma
- 3** alaprajzi változat
- AQUA PERLE** 6 mm-es lakkozott biztonsági üveg hátfalak Aquaperle vízlepergető réteggel
- 150MM** Hegesztett keretre szerelt, alsó részén üvegszál-erősítésű akril zuhanytálcá 150 mm-es teljes magassággal
- 2030MM** Kabin standart magassága zuhanytálcával 2030 mm
- 150MM** Hegesztett keret 5/6 állítható lábbal
- NO SILICON SCREW LESS** Szerelés: -fúrás nélkül -szilikonozás nélkül -csavarozás nélkül
- 2** 2 termosztatikus rendszer
- ALU CHROM** ALUCHROM: Látható alkatrészek aluchrom színben (50)
- BLACK LINE** BLACK LINE: Látható alkatrészek matt fekete színben (06)
- WHITE LINE** WHITE LINE: Látható alkatrészek fehér matt színben (09)
- GOLD LINE** GOLD LINE: Látható alkatrészek arany színben (12)
- ONE COLOR** ONE COLOR Line: Az Amiata bútorokkal vagy a Karol káddal kombinálható színek
- METAL BRUSHED** Szálósírt profil színek
- METAL** Elérhető Champagne metal (22) és Bordeaux metal (23) színekben



RONAL glass 1989 Karol

The art of modern bathrooms.

Árlista 2026/2027

RONAL glass 1989 Karol

Árlista 2026/2027

RONAL glass 1989 Karol
The art of modern bathrooms.

RONAL Bathrooms s.r.o.
Popovická 1123 | CZ - 506 01 JIČÍN
+420 / 493 644 644 | sales.bathrooms.cz@ronalgroup.com
www.ronalbathrooms.com

Érvényesség: 2026.04.01-2027.03.31-ig | ©RONAL Bathrooms - Minden jog fenntartva | 02/2026 | 300.PL.STD.2026-7.HU.HUF

A jelen árjegyzékben szereplő leírások és műszaki adatok nem kötelező érvényűek, és nem tekinthetők a termékek tényleges paramétereire vonatkozó garanciának. A képi ábrázolások és a termékek között eltérések előfordulhatnak. A termékek folyamatos fejlesztése miatt fenntartjuk a jogot műszaki változtatások vagy fejlesztések előzetes értesítés nélküli végrehajtására.

RONAL Bathrooms

RONALGROUP



Chillout
Glass 1989

Walk-in Easy 2.0
Ronai

Plum kád
Glass 1989

Infinity Spa
Glass 1989

KAPCSOLAT

RONAL Bathrooms s.r.o.

Popovická 1123
CZ - 506 01 JIČÍN

Tel.: +420 / 493 644 644
sales.bathrooms.cz@ronalgroup.com
www.ronalbathrooms.com

Kereskedelmi képviselő

Zoltán Mészáros

Tel.: +36 / 703 210 744
Zoltan.Meszáros@ronalgroup.com

Piktogramok magyarázata

Kádak, zuhanytálcák, mosdók

- EN 14516 szabványnak megfelel
- Antibakteriális felület
- Könnyű tisztítás
- Nem tükrözi a csillogást
- Szabadon álló kivétel
- Falhoz történő telepítés
- Sarokba történő telepítés
- Falfülkébe történő telepítés
- Megfelel az EN 14527:2006 szabványnak
- Standard színváltozatok száma
- Csúszásmentes, magas tapadás
- Csillapítja a zajt
- Kényelmes használat
- Ütés- és karcállóság
- Vegyszerekkel szembeni ellenállás
- Kopásállóság
- Egyedi méretek
- Könnyű
- Korlátozott mozgásképességű személyek számára könnyen hozzáférhető
- A zuhanytálca méretre vágható
- Hőmérséklet-különbségekkel szembeni ellenállás
- 27 matt vagy fényes lakkozott felület
- Elérhető RAL CLASSIC színekben is
- Bútor**
- Maximális magasság mm-ben
- Mélység mm-ben
- Színek száma
- „BLUMI” mozgástechnológia a finom és halk záródásért
- Maximális szélesség mm-ben
- 27 matt vagy fényes lakkozott felület
- Elérhető RAL CLASSIC színekben is

Amikor minden elem a helyére kerül.

A RONAL Bathrooms komplex módon közelíti meg a fürdőszobát, és egymást kiegészítő, tökéletesen összehangolt termékeket kapcsol össze. A zuhanykabinok területén nagy múltú gyártóként a RONAL Bathrooms teljes körű megoldásokat kínál a wellness és a fürdőszoba-berendezések világában is: zuhanytálcák, kádak, masszázskádak, hammamok, pezsgőfürdők, szaunák, fürdőszobabútorok és mosdók – minden, ami a harmonikus és egyedi terek kialakításához szükséges.

A designra fektetett hangsúly, az anyagok gondos kiválasztása és a felületek precíz megmunkálása rendkívüli alkotói szabadságot biztosít. Lehetővé teszi a formák, színek és felhasználási módok kombinálását a minőség terén kötött kompromisszumok nélkül.

Oriana zuhanykabin
Ronald

RG ovális mosdó
Karol

Air zuhanytálca
Ronald

Rigo fürdőszobabútor
Karol

The art of
modern
bathrooms.



A társaságról

A RONAL Bathrooms, a RONAL GROUP új fürdőszobai divíziója, új standardokat állít fel a fürdőszobák és wellness megoldások területén. A RONAL Bathrooms égíse alatt négy olyan márka egyesül, amelyeket a technológia, a kézműves kidolgozás, az innováció és a design iránti közös szenvedély köt össze – abszolút hangsúlyt fektetve a legmagasabb minőségre. Közös küldetésünk az ügyfelek felé egyértelmű: megalkotjuk az Ön egyedi fürdőszobai és wellness élményét.

A csúcsmínőségre, funkcionalitásra és designra összpontosító egyedi és modern zuhanymegoldások a RONAL Bathrooms kulcsfontosságú kompetenciáját képviselik a RONAL és a KUDOS márkákon keresztül. A KAROL márka elegáns olasz fürdőszobabútorai és mosdói, valamint a szintén Olaszországban tervezett és gyártott Glass1989 kádak és wellness termékek természetes módon egészítik ki a teljes fürdőszoba- és wellnesskonceptiót, és hangsúlyozzák annak különlegességét.

A RONAL Bathrooms kiváló minőségű és modern zuhanymegoldások átfogó portfólióját kínálja – zuhanykabinok és zuhanytálcák, prémium wellness megoldások, valamint a legmagasabb szintű, elegáns fürdőszobabútorok, amelyek bármilyen méretű fürdőszobába illeszkednek. A jó közérzetre tervezve: a RONAL zuhanymegoldások a funkcionalitás, a kényelem és a design közötti tökéletes egyensúlyra törekednek.

Előnyeink

- Csehországban gyártva
- Méretek és kivitelek széles választéka
- Precíz és gyors műszaki felmérés
- Expressz gyártási határidő
- Raktárkészletről elérhető tételek 24 órán belüli feladással
- Egyedi kivitelek szállítása 14 napon belül
- Átlagon felüli ügyfélszolgálat



5 év garancia
Minden zuhanykabinra
és kádparavánra



2 év garancia
Minden kádra,
fürdőszobabútorra, mosdóra
és wellness termékre



10 év garancia
Biztosított alkatrészellátás
a RONAL-tól

ÚJ SZÁLCSISZOLT FELÜLETEK

old. 14

- 5 új szálciszolt felület:
Brushed nickel (25)
Brushed gun metál (26)
Brushed copper (27)
Brushed gold (13)
Brushed bronze (28)



ORIANA

old. 96-113

- 4 új szálciszolt felület a profilokhoz az Oriana kollekciónban:
Brushed nickel (25)
Brushed gun metál (26)
Brushed copper (27)
Brushed bronze (28)



- Az Oriana már nyílóajtó változatban is elérhető.

ANNEA

old. 188-207

- 4 új szálciszolt felülettel rendelhető profilok:
Brushed nickel (25)
Brushed gun metal (26)
Brushed copper (27)
Brushed gold (13)
- Újonnan választható az SM méreteknél a kívánt magasság 2000 mm-ig.
- Újonnan rendelhető ferde vágás, egyedi kivágás, vagy az oldalfal rövidítése.



SOLINO

old. 208-239, 368-369

- 4 új szálciszolt felülettel rendelhető profilok:
Brushed nickel (25)
Brushed gun metal (26)
Brushed copper (27)
Brushed gold (13)
- A SOLT1 90° már atypikus méreteknél is elérhető, akár 1400 mm szélességig (az eredeti 1200 mm helyett).
- SOLB1 és SOLB13 kádparavánok



WALK-IN EASY 2.0

old. 330-363

- Új moduláris koncepció:
Először válassza ki az üveg dizájnját, majd válassza ki a profil színét – az eredmény egy 100% egyedi walk-in megoldás, pontosan az Ön elképzelései szerint.



- Új Spline (93) üvegváltozatban is elérhető



WALK-IN EASY

old. 312-329

- Walk-in ONE COLOUR, amely kombinálható az AMIATA fürdőszobabútorral. Elérhető az alábbi felületekben: Grigio Corda matt (60)
Terra d'Ombra matt (61)
Ardesia matt (62)
Blu Oceano matt (63)
Salvia matt (64)
Terracotta matt (65)



DIVERA

old. 169

- Új méretek a DIVERA D22S2B tolójához: 1100, 1300 és 1600 mm.

**FEKETE TÖMÍTŐKÉSZLETEK**

old. 511-513

- Az alábbi termékcsaládokhoz már elérhetőek az új fekete tömítőkészletek:
 - CADURA
 - ANNEA
 - DIVERA
 - SOLINO

**AIR ZUHANYTÁLCA**

old. 386-387


- Az AIR zuhanytálca már a rövidebb oldalon lévő szifonnal is elérhető.

A teljes AIR kollekciónak ráadásul minden RAL Classic színben teljesen egyedivé tehető.

**LIVADA ZUHANYTÁLCA**

old. 400-401

- Új méret 700 × 1500 mm:
 - Lefolyó a rövidebb oldalon: W20AS
 - Lefolyó a hosszabb oldalon: W20AL

**LEHÚZÓ MATT FEKETE KIVITELBEN**

old. 493

- Új lehúzó zuhanykabinokhoz a RONAL-tól, amely már fekete matt kivitelben is elérhető.
Referencia:
 - Króm: 13039.10
 - Fekete matt: 13039.06



RIGO BÚTOR

old. 442-455



- Az új, texturált előlapokkal ellátott RIGO fürdőszobabútor-kollekció egyesíti az eleganciát a funkcionalitással. A moduláris megoldásoknak köszönhetően tökéletesen alkalmazkodik bármilyen igényhez. A stílusos színek és anyagok természetesen harmonizálnak a fürdőszoba teljes koncepciójával.
- Formatervezett pult emelt peremmel, amely zökkenőmentesen megy át az elülső és a hátsó részbe
- 6 új lakkozott szín kellemes tapintású (haptikus) felülettel
- 2 előlap változat (sima vagy texturált)
- Egyszemélyes mosdó, dupla mosdó, beépíthető vagy pultra helyezhető mosdó

**AMIATA BÚTOR**

old. 456-471

- Ezt a bútort az egyrészes szerkezet, a mosdópult lebegő hatása által hangsúlyozott letisztult vonalvezetés és az integrált fogantyú jellemzi. Könnyedséget, finomságot és kifinomult design-t visz a fürdőszobába – kompromisszumok nélkül.
- Elérhető fényes vagy matt lakkozott kivitelben a színpalettánkból, vagy az összes standart RAL Classic színben
- 4 méret, 3 mosdó alatti szekrény változat
- Kombinálható az Easy ONE COLOUR Walk-in megoldással

**MOSDÓK**

old. 472-485

- Fedezze fel az „RG”-t – a Colour Vibes kollekció két új mosdóját.
- Elérhető kerek vagy ovális formában, fényes felülettel és a színek végtelen skálájában, kívül és belül egyaránt.

**KÁDAK**

old. 406-441



- Mostantól minden design kád színes külső panellel is elérhető – mind a saját színpalettánk árnyalataiban, mind bármely standart RAL Classic színben.
- Kínálatunk két új design káddal bővült: Antigua és Guadeloupe.



TARTALOM

ÁLTALÁNOS INFORMÁCIÓK

MINŐSÉG	08 - 09
ZUHANYKABINOK ÉS AJTÓTÍPUSOK ÁTTEKINTÉSE ..	10 - 11
ÜVEGVARIÁCIÓK A TÍPUSOSZTÁLYOKNÁL	12 - 13
PROFILOK ÁTTEKINTÉSE	14
PROFILVARIÁCIÓK A TÍPUSOSZTÁLYOKNÁL	15
ANYAGOK	16 - 21
ÜVEGFELÜLET-KEZELÉS, TISZTÍTÁS, KARBANTARTÁS ..	22 - 23
VÍZZÁRÁS	24

MŰSZAKI INFORMÁCIÓK

EGYEDI MEGOLDÁSOK	25
U-SZERELÉS	26 - 27
MÉRÉSI ÚTMUTATÓ	28
SZERELÉSI VARIÁCIÓK	29
REFERENCIÁK	30 - 31
ZUHANYKABINOK TELEPÍTÉSE ÉS FELMÉRÉSE	32
WEBES SZOLGÁLTATÁSOK	33

ZUHANYKABINOK

PUR	34 - 83
AMALIA	84 - 95
ORIANA - ÚJDONSÁG	96 - 113
CADURA	114 - 141
DIVERA	142 - 187
ANNEA - ÚJDONSÁG	188 - 207
SOLINO - ÚJDONSÁG	208 - 239
TOP-LINE S	240-255

ZUHANYKABINOK

MODUL 1200	256 - 275
ARCHIMEDE	276 - 281

WALK-IN

PUR	284 - 285
AMALIA	286 - 287
CADURA	288 - 291
DIVERA	292 - 303
ANNEA	304 - 305
TOP-LINE S	306 - 311
EASY 8 MM	312 - 329
EASY 2.0 - ÚJDONSÁG	330 - 363

KÁDPARAVÁNOK

CADURA	366 - 367
SOLINO - ÚJDONSÁG	368 - 371
EASY	372 - 373

ZUHANYTÁLCÁK

RUG	378 - 379
RUG XL	380 - 381
AIR - ÚJDONSÁG	382 - 387
CALCE	388 - 391
DUNE	392 - 395
LIVADA	396 - 403
ALUMÍNIUM ELÜLSŐ PANELEK	404 - 405

DESIGN KÁDAK

BLOOM	408 - 409
QUEEN	410 - 411
MALIBU	412 - 413
PLUM	414 - 415
ANTIGUA - ÚJDONSÁG	416 - 417
GUADELOUPE - ÚJDONSÁG	418 - 419
MOMOA	420 - 421
DENVER	422 - 423
CHLOE	424 - 425
BOTERO	426 - 427
OXFORD	428 - 429
GALYA	430 - 431
PANAY	432 - 433
ALCHEMY	434 - 435
MEILIN	436 - 437
DAISY	438 - 439
MALMÖ	440 - 441

BÚTOR

RIGO - ÚJDONSÁG	442 - 455
AMIATA - ÚJDONSÁG	456 - 471
MOSDÓK	472 - 485
TÜKRÖK, POLCOK	486 - 489

VÁLASZTHATÓ TARTOZÉKOK

KIEGÉSZÍTŐK	492 - 494
MEREVÍTŐK, ALKATRÉSZEK	495 - 499
TÖMÍTÉSEK	500 - 504
KIEGÉSZÍTŐ PROFILOK	505 - 508
SZERELÉSI SZETTEK, KÜSZÖBLISTÁK	509 - 510
FEKETE TÖMÍTÉS SZETTEK	511 - 513

ÜZLETI FELTÉTELEK

ÁLTALÁNOS ÜZLETI FELTÉTELEK	514
-----------------------------------	-----

KAPCSOLAT

KAPCSOLATOK	515
-------------------	-----

ÁRLISTÁK A 2026/2027-ES ÜZLETI ÉVRE

RONAL EXTRA ÁRLISTA

RONAL STANDARD ÁRLISTA



MINŐSÉGI ÉS TECHNOLÓGIAI CSÚCS

Prémium termékminőség – ez a RONAL Bathrooms, a korábbi SanSwiss, a RONAL GROUP csoport fürdőszobai divíziójának kötelezettségvállalása.

RONAL GYÁRTÁS

A gyártási folyamatok és minőségi szabványok legjava

2020-ban a jičini fő RONAL gyártóüzem, amely a zuhanykabinokra összpontosít, jelentős bővítésen ment keresztül, és modern gyártási-logisztikai komplexummá alakult. Az új többfunkciós csarnok kulcsfontosságú lépést jelent a RONAL Bathrooms hosszú távú stratégiai jövőképeinek megvalósításában – a gyártás, a raktározás és a teljes logisztikai folyamatok hatékonyságának maximalizálásában.

A közel 200 millió CZK értékű beruházás a korábbi 9 500 m²-ről több mint 18 600 m²-re növelte a gyártási, raktározási és adminisztratív területeket. Ennek köszönhetően hatékonyan újjászervezhetővé vált az anyag- és késztermékáramlás, ami nagyobb sebességet és rugalmasságot biztosít a szállításoknál az ügyfelek számára Európa-szerte. Az új csarnok legmodernebb technikai felszereltsége tovább emeli az összes gyártott termék és a kapcsolódó szolgáltatások minőségét.

A RONAL termékek megfelelnek a technológia, a funkcionalitás, a kényelem és a design legmagasabb követelményeinek. A minőség következetes betartását rendszeres tesztekkel és vizsgálati eljárásokkal ellenőrzik. Az első osztályú anyagok kiválasztása, a gondos megmunkálás a modern gyártási folyamatok során, valamint a folyamatos fejlesztés biztosítja a RONAL – korábban SanSwiss – márka összes termékének hosszú távon elismert, kiváló minőségét.

Ellenőrzött minőség



EN 14428

EURÓPAI SZABVÁNY EN 14428

Zuhanykabinokkal szembeni követelmények



EN 12020-1

EURÓPAI SZABVÁNY EN 12020-1

Kiváló minőségű profilok

TÜV SÜD CZ CERTIFICATE reg. No.: 12.957.109

TÜV TANÚSÍTVÁNY

A legmagasabb gyártási minőségért



AQUAPERLE ANTIPLAKK VÉDELEM AZ ÜVEGEN

Minden RONAL márkájú üveg alapfelszereltségként Aquaperle védőfelülettel van ellátva, amely megkönnyíti a karbantartást és meghosszabbítja az üveg élettartamát.



EN 14527

**EURÓPAI SZABVÁNY
EN 14527**

Zuhanytálcákkal szembeni
követelmények



EN 12150-1

**EURÓPAI SZABVÁNY
EN 12150-1 : 2000**






Az edzett biztonsági üveg
megfelel a szigorú minőségi és
biztonsági követelményeinknek.



DIN EN ISO 2409

Ultraerős lakkok

ZUHANYKABINOK ÉS AJTÓTÍPUSOK ÁTTEKINTÉSE

		KERET NÉLKÜLI ZUHANYKABINOK						KERETES ZUHANYKABINOK		WALK-IN							
		PUR	AMALIA	ORIANA	CADURA	ANNEA	SOLINO	DIVERA	TOP-LINES	PUR	AMALIA	CADURA	DIVERA	ANNEA	EASY	EASY 2.0	
ZUHANYAJTÓK faifülkébe (vagy oldalfalhoz, illetve más ajtóhoz történő csatlakozáshoz)	WALK-IN									•	•	•	•	•	•	•	
	Nyílóajtó - csak kifelé nyíló							•									
	Nyílóajtó fix résszel egy vonalban - csak kifelé nyíló							•			•						
	Nyílóajtó - kifelé és befelé nyíló																
	Nyílóajtó fix résszel egy vonalban - kifelé és befelé nyíló																
	Nyílóajtó fali pánttal és fix résszel egy vonalban - kifelé és befelé nyíló																
	Kétrészes nyílóajtó - kifelé és befelé nyíló																
	Kétrészes nyílóajtó fix résszel egy vonalban - kifelé és befelé nyíló																
	Egyrészes tolóajtó fix résszel egy vonalban									•	•		•	•			
	Kétrészes tolóajtó 2 fix résszel egy vonalban																
	Háromrészes tolóajtó																
	Kétrészes csuklóajtó / harmonikaajtó																
	Kétrészes csuklóajtó fix résszel egy vonalban																
	OLDALFALAK	Oldalfal							•	•							
Rövidített oldalfal								•	•								

		KERET NÉLKÜLI ZUHANYKABINOK						KERETES ZUHANYKABINOK		WALK-IN						
		PUR	AMALIA	ORIANA	CADURA	ANNEA	SOLINO	DIVERA	TOP-LINES	PUR	AMALIA	CADURA	DIVERA	ANNEA	EASY	EASY 2.0
SAROKBELÉPŐS ZUHANYKABINOK	Sarokbelépős egyrészes nyílóajtóval - csak kifelé nyíló	●				●										
	Sarokbelépős egyrészes nyílóajtóval - kifelé és befelé nyíló				●		●	●								
	Sarokbelépős kétrészes nyílóajtóval - csak kifelé nyíló	●				●										
	Sarokbelépős kétrészes nyílóajtóval - kifelé és befelé nyíló		●		●			●								
	Sarokbelépős kétrészes csuklóajtóval						●									
	Sarokbelépős kétrészes csuklóajtóval fix résszel egy vonalban						●									
	Sarokbelépős kétrészes tolóajtóval		●		●			●	●							
NEGYEDKÖRÍVES ZUHANYKABINOK	Negyedköríves nyílóajtóval - csak kifelé nyíló	●				●										
	Negyedköríves kétrészes tolóajtóval							●	●							
	Negyedköríves kétszárnyú nyílóajtóval - kifelé és befelé nyíló						●	●								
ÖTSZÖGLETŰ ZUHANYKABINOK	Ötszögletű nyílóajtóval - csak kifelé nyíló	●														
	Ötszögletű kétszárnyú nyílóajtóval - csak kifelé nyíló	●														
KÁDPARAVÁNOK	Egyrészes fix kádparaván vagy nyílóajtós kádparaván						●				●					
	Kádparaván tolórésszel				●					●	●					
	Kétrészes csuklóajtós paraván						●									

ÜVEGVÁLTOZATOK TERMÉKCSALÁDONKÉNT

		PUR (8/6 mm)	AMALIA (8 mm)	ORIANA (8 mm)	EASY 2.0 (8 mm)	EASY (8 mm)	CADURA (6 mm)	ANNEA (6 mm)	DIVERA (6 mm)	TOP-LINE S (6 mm)	SOLINO (6 mm)
VÍZTISZTA ÉS SZÍNEZETT ÜVEGEK	07 Víztisztá	●	●	●	●	●	●	●	●	●	●
	08 Parsol bronz	○			●						
	20 Parsol szürke	○			●						
DEKOR ÜVEGEK	22 Durlux	○							●	○	
	30 Mastercarré	○								○	
	85 Lina				●						
	87 Screen						●		●		●
ÜVEGEK KRÓM DEKORRAL	61 Rács				●						
	62 Fák				●						
	67 Vertikális vonalak				●						
	93 Spline				●						
ÜVEGEK SZITANYOMÁSSAL	49 Satén	○									
	51 Linie	○								○	
	68 Shade				●		○				
	69 Loft 69 (fekete)				○						
	81 Brume				●						
ÜVEG DIGITÁLIS NYOMTATÁSSAL	88 Linie üveg							●			●
ÜVEGEK FÓLIÁVAL AZ ELÜLSŐ OLDALON	02 Loft 02 (fehér)				○						
	72 Loft 72 (fekete)				○						
	05 Loft 05 (fehér)				○						
	73 Loft 73 (fekete)				○						○
	03 Loft 03 (fehér)				○						○
	75 Loft 75 (fekete)				○						
	14 Loft 14 (fehér)				○						○
	76 Loft 76 (fekete)				○						
	16 Loft 16 (fehér)				○						
	79 Loft 79 (fekete)				○						
	19 Loft 19 (fehér)				○						

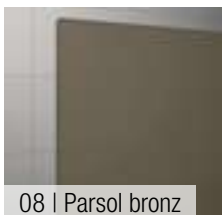
● Minden típusnál gyártják a típusorozaton belül

○ Csak a típusorozat bizonyos típusainál gyártják. Részletesebb információk az egyes kabintípusok oldalain találhatóak.

VÍZTISZTA ÉS SZÍNEZETT ÜVEGEK



07 | Víztisza



08 | Parsol bronz



20 | Parsol szürke

DEKOR ÜVEGEK



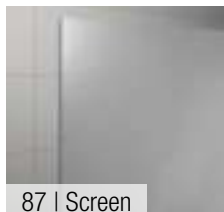
22 | Durlux



30 | Mastercarré



85 | Lina




87 | Screen

ÜVEGEK KRÓM DEKORRAL



61 | Rács



62 | Fák




67 | Vertikális vonalak



93 | Spline


ÜVEGEK SZITANYOMÁSSAL



49 | Satén



51 | Linie



68 | Shade



69 | Loft 69



81 | Brume


(A sáv magassága 730 mm az üveg közepénél)

ÜVEG DIGITÁLIS NYOMTATÁSSAL (Kerámia festék)



88 | Linie üveg


ÜVEGEK FÓLIÁVAL AZ ELÜLSŐ OLDALON - minden LOFT üveg fekete és fehér színben is elérhető (kivéve Loft 02)



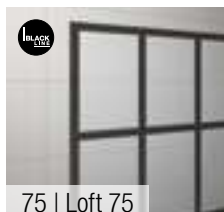
02 | Loft 02



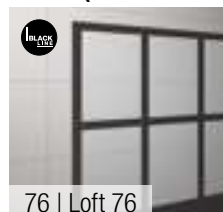
72 | Loft 72



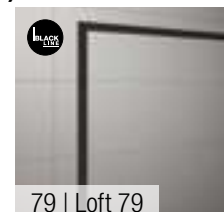
73 | Loft 73




75 | Loft 75



76 | Loft 76



79 | Loft 79



05 | Loft 05




03 | Loft 03



14 | Loft 14



16 | Loft 16



19 | Loft 19

PROFILOK

STANDART PROFIL SZÍNEK



01 | Matt elox



04 | Fehér



10 | Króm



40 | Ezüst polírozott



50 | Alukróm



06 | Matt fekete



09 | Matt fehér



12 | Fényes arany

METÁL PROFIL SZÍNEK



22 | Metal Champagne



23 | Metal Bordeaux

SZÁLCSISZOLT PROFIL SZÍNEK



13 | Brushed gold



25 | Brushed nickel



26 | Brushed gun metal



27 | Brushed copper



28 | Brushed bronze

MATT PROFIL SZÍNEK



60 | Grigio Corda



61 | Terra d'ombra



62 | Grigio Ardesia



63 | Blu Oceano



64 | Salvia



65 | Terracotta

	PUR	AMALIA	ORIANA	CADURA	DIVERA	ANNEA	SOLINO	TOP-LINE S	MODUL 1200	EASY	EASY 2.0
01 Matt elox								•			
04 Fehér								•			
10 Króm	• ¹⁾										
40 Ezüst polírozott									•		
50 Alukróm		•	•	•	•	•	•	•		o	•
06 Matt fekete		•	•	•	•	•	•	•		o	•
09 Matt fehér				•							•
12 Fényes arany				•							
13 Brushed gold		•	•			•	•				•
22 Metal Champagne			•								•
23 Metal Bordeaux			•								•
25 Brushed nickel			•			•	•				•
26 Brushed gun metál			•			•	•				•
27 Brushed copper			•			•	•				•
28 Brushed bronze			•								•
60 Grigio Corda										o	
61 Terra d'ombra										o	
62 Grigio Ardesia										o	
63 Blu Oceano										o	
64 Salvia										o	
65 Terracotta										o	

1) Az egyedi méretű, atipikus magasságú termékeknel a kiegyenlítő profil alukróm (50) színben készül.

• Minden típusnál gyártjuk az adott termékcsaládon belül

o Csak bizonyos típusoknál gyártjuk a termékcsaládon belül. Részletesebb információk az egyes zuhanykabinok saját oldalain találhatóak.

RONAL RENDELÉSI KÓDOK A RONAL

Zuhanykabinok rendelési kódja maximum 13 karakterből áll.

A rendelési kódokra vonatkozó példák az adott termékcsaládok oldalain is megtalálhatóak.

Példa a rendelési kódra:

Típus/széria	Szerelési oldal/rész	Standard szélesség vagy egyedi méret	Profil színe	Üveg
CA1C	G	075	xx*	xx*
pl.: PUR1 D35S2 D22T1 SOL1 STR4P	pl.: G =balos D =jobbos vagy L =balos R =jobbos	pl.: 075 = 750 mm 080 = 800 mm 090 = 900 mm 100 = 1000 mm vagy 0750 = 750 mm 0800 = 800 mm 0900 = 900 mm 1000 = 1000 mm vagy SM = egyedi méretek	01 =Matt elox 04 =Fehér 06 =Matt fekete 09 =Matt fehér 10 =Króm 12 =Fényes arany 13 =Gold brushed 22 =Champagne metal 23 =Bordeaux metal 25 =Brushed nickel 26 =Brushed gun metal 27 =Brushed copper 28 =Brushed bronze 40 =Ezüst polírozott 50 =Alukróm 60 =Grigio Corda 61 =Terra d'ombra 62 =Grigio Ardesia 63 =Blu Oceano 64 =Salvia 65 =Terracotta	07 =Víztisza 08 =Parsol bronz 20 =Parsol szürke 22 =Durlux 30 =Mastercarré 85 =Lina 87 =Screen 61 =Rács 62 =Fák 67 =Vertikális vonalak 93 =Spline 49 =Satén 51 =Linie 68 =Shade 69 =Loft 69 (fekete) 81 =Brume 88 =Linie üveg 02 =Loft 02 (fehér) 72 =Loft 72 (fekete) 05 =Loft 05 (fehér) 73 =Loft 73 (fekete) 03 =Loft 03 (fehér) 75 =Loft 75 (fekete) 14 =Loft 14 (fehér) 76 =Loft 76 (fekete) 16 =Loft 16 (fehér) 79 =Loft 79 (fekete) 19 =Loft 19 (fehér)

Rendelési kód: CA1C D 070 50 07 = CADURA nyílóajtó kiegyenlítő profillal, pántok jobbra, szélesség 700 mm, magasság 2000 mm, alukróm, víztiszta üveg


ABBAN AZ ESETBEN, HA TÖBB VÁLTOZAT/LEHETŐSÉG KÖZÜL LEHET VÁLASZTANI, A TÁBLÁZATOKBAN A MEZŐK (XX) JELÖLÉSSEL VANNAK ELLÁTVA. AZ ÍGY JELÖLT MEZŐKET A KÍVÁNT VÁLTOZATTAL KELL HELYETTESÍTENI.

**ANYAGOK ZUHANYTÁLCÁKHOZ, KÁDAKHOZ,
MULTIFUNKCIÓS ZUHANYOKHOZ,
MOSDÓKHOZ ÉS JAKUZZIKHOZ**




ANYAG

AKRIL



Kétségtelen minőségű anyag, amelyet már számos éve használnak a fürdőszobákban. Az akril ellenálló, fényes, varratmentes és könnyen karbantartható felületet kínál. Üvegszállal erősített poliészter szerkezettel kombinálva nagy szilárdságot és hosszú távú megbízható teljesítményt biztosít. Elérhető a kiválasztott zuhanytálca- és fürdőkád-sorozatokhoz.

HARDLITE (Solid Surface)



A Solid surface anyagot alumínium-hidroxid, valamint akril- vagy poliésztergyanta alkotja. Ez egy nem porózus, sima és selymes tapintású anyag, amely kiváló funkcionális és esztétikai tulajdonságokat kínál.

Elérhető a kiválasztott fürdőkád-, multifunkciós zuhany-, mosdó- és pultra helyezhető mosdó-sorozatokhoz.


PLYLITE



Kompozit anyag, amely egy alumíniumrétegből, egy nagy sűrűségű poliuretán magból és egy PVC felületkezeléssel ellátott külső alumíniumrétegből áll, amely a színek és felületek széles skáláját teszi lehetővé.

Elérhető a kiválasztott zuhanytálca-sorozatokhoz és multifunkciós zuhanyokhoz.

MINERALITE (Mineralmarmo - öntött márvány)



Akril és ásványi gyanták kombinációjából álló anyag, gelcoat felületkezeléssel kiegészítve. Ez határozza meg a termék végső megjelenését (sima vagy strukturált felület), és egyben védi is azt, amivel biztosítja a kopásállóságot és az időtállóságot.

Elérhető a kiválasztott fürdőkád-, mosdó- és pultra helyezhető mosdó-sorozatokhoz.

ECORESINA



Prémium gyanta felületkezelés, amelyet a Plylite hordozórétegre visznek fel. Az ökológiai gyanta kézi rétegzése eredeti megjelenést és egyedi strukturált hatást kölcsönöz a felületnek.

Elérhető a kiválasztott jakuzzi-burkolatokhoz.

TISZTÍTÁS ÉS KARBANTARTÁS

Karbantartás és tisztítás – általános ajánlások

Használjon puha törölkendőt és semleges, nem karcoló folyékony tisztítószerkeket. A tisztítás után a felületet mindig alaposan öblítse le tiszta vízzel, hogy ne maradjanak rajta tisztítószer-maradványok. A fényes megjelenés megőrzése érdekében ne használjon 60 °C-nál magasabb hőmérsékletű vizet.

Kerülje:

- a szintetikus szálás törölkendőket, a súrolószereket, az alkoholt, a háztartási savakat, az acetont és egyéb oldószereket, amelyek károsíthatják a felületet
- az illóolajokat és a fürdősókat

Először öblítse le a felületet meleg vízzel, és szárítsa meg egy puha törölkendővel. Ezután vigyen fel finom súrolókrémet egy nedves törölkendő segítségével, és körkörös mozdulatokkal finoman tisztítsa meg a felületet.

Ajánlások:

- Rendszeres tisztítással előzze meg a vízkő lerakódását.
- Vízkő vagy mészlerakódás esetén használjon nem karcoló szivacsot és szokásos háztartási tisztítószeret.
- Tisztítás után többször öblítse le meleg vízzel, és szárítsa meg puha törölkendővel.

Figyelmeztetés:

Bár a citromlevet gyakran ajánlják az erős vízkő eltávolításához más felületekről, a HardLite anyagon elszíneződést okozhat. Ebben az esetben használjon nem karcoló szivacsot és fehérítőt, majd finoman távolítsa el a foltot. Ezt követően alaposan öblítse le langyos vízzel, hogy ne maradjanak fehérítő-maradványok, amelyek megváltoztathatnák a felület színét, és szárítsa meg puha törölkendővel.

A termék tisztításához használjon puha törölkendőt és semleges, nem karcoló folyékony tisztítószerkeket. A tisztítás után a felületet alaposan öblítse le tiszta vízzel, hogy ne maradjanak rajta tisztítószer-maradványok.

Kerülje:

- a szintetikus szálás törölkendőket, a súrolószereket, az alkoholt, a háztartási savakat, az acetont és egyéb oldószereket, amelyek károsíthatják a felületet
- az illóolajokat és a fürdősókat

A termék tisztításához használjon puha törölkendőt és semleges, nem karcoló folyékony tisztítószerkeket. A tisztítás után a felületet alaposan öblítse le tiszta vízzel, hogy ne maradjanak rajta tisztítószer-maradványok.

Kerülje:

- a szintetikus szálás törölkendőket, a súrolószereket, az alkoholt, a háztartási savakat, az acetont és egyéb oldószereket, amelyek károsíthatják a felületet
- az illóolajokat és a fürdősókat

A termék tisztításához használjon puha törölkendőt és semleges, nem karcoló folyékony tisztítószerkeket. A tisztítás után a felületet alaposan öblítse le tiszta vízzel, hogy ne maradjanak rajta tisztítószer-maradványok.





























Kerülje:

- a szintetikus szálás törölkendőket, a súrolószereket, az alkoholt, a háztartási savakat, az acetont és egyéb oldószereket, amelyek károsíthatják a felületet
- az illóolajokat és a fürdősókat

Minden fürdőszobabútorunk, design kádunk és mosdónk az alább felsorolt lakkozott színekben érhető el, fényes vagy matt kivitelben

MINDEN ELÉRHETŐ SZÍN

LAKKOZOTT – matt vagy fényes kivitel*

						
Bianco Luminoso LO. / LL.301	Bianco Canapa LO. / LL.101	Grigio Ghiaccio LO. / LL.319	Grigio Argento LO. / LL.128	Grigio Fumo LO. / LL.126	Nero LO. / LL.370	Beige LO. / LL.140
						
Terra d'ombra LO. / LL.160	Visone LO. / LL.155	Grigio Quarzo LO. / LL.320	Grigio Corda LO. / LL.130	Grigio Fango LO. / LL.129	Grigio Creta LO. / LL.317	Grigio Ferro LO. / LL.318
						
Salvia LO. / LL.330	Grigio Grafite LO. / LL.125	Grigio Ardesia LO. / LL.127	Grigio Piombo LO. / LL.316	Blu Mediterraneo LO. / LL.356	Blu Oceano LO. / LL.355	Blu Navy LO. / LL.358
						
Rosso Rubino LO. / LL.118	Terracotta LO. / LL.507	Arancio LO. / LL.115	Giallo Senape LO. / LL.110	Verde Ficus LO. / LL.146	Viola Melanzana LO. / LL.341	RAL Classic színek (felár 123 000 HUF)






* **LO = matt** | **LL = fényes**

PÉLDA:

LO.301 – BIANCO LUMINOSO MATT

LL.301 – BIANCO LUMINOSO FÉNYES

MINERALMARMO SZÍNEK | KIZÁRÓLAG MOSDÓKHOZ

				
Szürke matt GT.503	Zöld matt GT.504	Fekete matt GT.505	Rózsaszín matt GT.506	Terrakotta matt GT.507

SPECIÁLIS FELÜLETI KIVITELEK KOLLEKCIÓK SZERINT | BÚTOROK

A standard kivitelek mellett minden bútorkollekció rendelkezik saját exkluzív, specifikus felületi kidolgozással.

TOSCA – szekrények, oszlopok, mosdópultok és oldalfalak felületi kivitelei

ÜVEG



Bianco Puro
MY. / SY.102

Grigio Fumo
MY. / SY.126

Grigio Grafite
MY. / SY.125

Rosso Rubino
MY. / SY.118


Gallo Senape
MY. / SY.110

Salvia
MY. / SY.330

TOSCA – szekrények, oszlopok, mosdópultok, oldalfalak, padok és integrált mosdók felületi kivitelei

(integrált mosdók kizárólag kőzetlapban)

GRES




Gres Carrara Extra
GR.401

Gres Marquina
GR.402

Gres Pietra Grey
GR.410

Gres Ceppo di Gré
GR.411



Gres Industrial Ivory
GR.415

Gres Industrial Taupe
GR.414

Gres White Sand
GR.424

Gres Grey Sand
GR.422


FA



Rovere Wengè
WR.507

Rovere Grigio
WR.542

Rovere Nero
WR.543

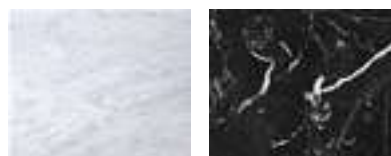


Rovere Tabacco
WR.503

Rovere Naturale
WR.541

TOSCA – Catino mosdók

TERMÉSZETES KŐ



Bianco Carrara
MP.802

Nero Marquina
MP.810

FÚJT ÜVEG



Grigio Caldo
VS.002

Grigio Freddo
VS.001

TERAKOTA



Cotto Brunito

Cotto Rosso

TERMÉSZETES KŐ

A természetes kőből készült Catino mosdók közvetlenül a bányából származó anyagokból készülnek, ahol minden egyes darab egyedi árnyalatokkal, színekkel, erezzel és struktúrával rendelkezik, amely kövenként eltérő.

Pontosan ez az abszolút eredetiség jelenti a természetes kő legnagyobb értékét. A Nero Marquina egy fekete márvány, amelyet kifejezett fehér erezet jellemez, míg a Bianco Carrara egy fehér márvány, finom világosszürke rajzolattal.

Mindkét felületi kivitel a világszerte elismert és kedvelt anyagok közé tartozik, amelyeket természetes szépségük és időtlen eleganciájuk miatt értékelnek.

FÚJT ÜVEG

Ez az átlátszó fújt üveg, amely a történelmi Murano szigetén készül Olaszországban, a híres velencei üvegyártás időtlen minőségének példája.

Minden darabot tapasztalt üvegmesterek kézzel formáznak, olyan hagyományos technikák és eszközök alkalmazásával, amelyeket évszázadokon át tökéletesítettek.

Az eredmény egy egyedi és elegáns termék, amely ötvözi a történelmi kézművességet a modern precizitással, és a kifinomultság markáns elemét hozza el minden térbe.

TERAKOTA

A toszkán agyag a terrakotta egy fajtája, amely kivételes ellenálló képességéről híres. Ezt az ősi anyagot évszázadok óta nemcsak esztétikai megjelenése, hanem az építőiparban való praktikus felhasználása miatt is értékelik.

A Cotto, az ebből az agyagból készülő speciális kerámiatípus, magas arányban tartalmaz márgát és vas-oxidokat, amelyek jellegzetes színét és rendkívüli szilárdságát adják.

Ez az egyedülálló agyag kiemelkedik hosszú távú tartósságával, az idő múlásával is megőrzi alakját és megjelenését, így ideális választást jelent mind a hagyományos, mind a modern felhasználáshoz.

RIGO – FELÜLETI KIVITELEK MOSDÓPULTOK ÉS FOGANTYÚK ESETÉN

LAKKOZOTT – fényes kivitel



Bianco Luminoso
LL.301

Avorio
| Elefántcsont
LG.192

Macadamia
| Makadám
LG.186

Cappuccino
LG.185

Cenere
| Hamuszürke
LG.193

Verde Timo
| Kakukkfű zöld
LG.190

Grigio Notte
| Éjszakai szürke
LG.187

RIGO – FELÜLETI KIVITELEK BÚTORTESZTEK ESETÉN

LAKKOZOTT – texturált színes kivitel



Avorio
| Elefántcsont
LG.192

Macadamia
| Makadám
LG.186

Cappuccino
LG.185

Cenere
| Hamuszürke
LG.193

Verde Timo
| Kakukkfű zöld
LG.190

Grigio Notte
| Éjszakai szürke
LG.187

AMIATA – FELÜLETI KIVITELEK BÚTORTESZTEK ÉS MOSDÓPULTOK ESETÉN

LAKKOZOTT – matt kivitel



Bianco Luminoso
LO301

Grigio Corda
LO130

Terra d'Ombra
LO160

Grigio Ardesia
LO127

Blu Oceano
LO355

Salvia
LO330

Terracotta
LO507

KUT – FELÜLETI KIVITELEK FOGANTYÚK ESETÉN

FA



Rovere Cipria
WR.504


Rovere Cenere
WR.506

Rovere Smoked
WR.512

Rovere Naturale
WR.541

Noce Canaletto
WO.520

FÉM



Brushed Black
MT.755

Brushed Steel
MT.756

Brushed Copper
MT.757

Brushed Brass
MT.758

GRES




Gres Carrara Extra
GR.401

Gres Pietra Grey
GR.410

Gres Marquina
GR.402

KUT – FELÜLETI KIVITELEK KŐPORCELÁN MOSDÓPULTOK ESETÉN



Gres Nero
GR.404

Gres Bianco
GR.408


Gres Carrara Extra
GR.401

Gres Pietra Grey
GR.410

Gres Marquina
GR.402

SIGNATURE – SZEKRENYTESTEK ÉS MOSDÓPULTOK FELÜLETKEZELÉSE

FA



Rovere Sbiancato
WR.505

Rovere Tabacco
WR.503

Rovere Naturale
WR.541


Rovere Grigio
WR.542

Noce Canaletto
Rigato
(csak a szekrényekhez)
WO.520R

Noce Canaletto
(csak a mosdópulthoz)
WO.520

SIGNATURE – MOSDÓPULTOK, INTEGRÁLT MOSDÓK ÉS OLDALFALAK FELÜLETKEZELÉSEI

KŐPORCELÁN PULT



Gres Carrara Extra
GR.401

Gres Pietra Grey
GR.410

Gres Marquina
GR.402

Gres Ceppo di Grè
GR.411

Üveg vízlepergető felületkezelés nélkül Aquaperle



Üveg Aquaperle vízlepergető felületkezeléssel



VALÓDI VÉDELEM A VÍZKŐ ELLEN

A vízlepergető felületkezelés nélküli üvegen a víz a teljes felületen lefolyik. A vízkő a víz elpárolgásakor lerakódik az üveg pórusaiban, és gátolja a víz lefolyását.

Az Aquaperle vízlepergető felületkezelés csökkenti a szennyeződések és a vízkő lerakódását az üvegen. Ennek a kezelésnek köszönhetően a vízcseppek lefolynak az üvegről, és nem tapadnak meg rajta.

Az üvegen csak néhány apró csepp maradhat. Az Aquaperle a minimálisra csökkenti a vízkő lerakódását, és jelentősen megkönnyíti az üveg karbantartását.

AZ AQUAPERLE VÍZLEPERGETŐ FELÜLETKEZELÉS ALAPFELSZERELTSÉGGÉNT SZEREPEL MINDEN RONAL ÜVEGEN.

A HELYES ÁPOLÁS FONTOS

Az Aquaperle csökkenti a szennyeződések és a vízkő lerakódását az üvegen. Azonban nem öntisztító. Az Aquaperle bevonattal ellátott üveg is rendszeres ápolást és tisztítást igényel.

- Az Aquaperle vízlepergető felületkezeléssel ellátott üvegek egyszerűen tisztíthatók pamut törölkendővel, szivaccsal vagy lehúzóval.
- A közvetlenül a zuhanyozás utáni rendszeres ápolás már a kezdetektől megakadályozza a szennyeződések és a vízkő lerakódását.
- Az alapvető tisztításhoz mindig kímélő tisztítószereket használjon. Javasoljuk a RONAL tisztítószerek használatát, amelyeket kifejezetten a RONAL zuhanyfalak üvegfelületeinek tisztítására fejlesztettek ki.
- Semmiképpen ne használjon agresszív tisztítószereket, érdes felületű súrolószivacsot vagy durva törölkendőt, amelyek károsíthatják az üveget.
- Tisztítás után öblítse le az üveget tiszta vízzel. A felületet puha kendővel törölje szárazra.
- A rendszeres tisztításnak és a megfelelő ápolásnak köszönhetően a zuhanyfalak még sokéves használat után is úgy néznek majd ki, mintha újak lennének.

ŐRIZZE MEG A RONAL TERMÉKEK FÉNYÉT

A profilok, ajtófogantyúk, zsanérok és vasalatok általában felületkezelt anyagokból készülnek, mint például krómozott sárgarézből vagy eloxált alumíniumból. Ahhoz, hogy ezeknek a felületeknek a szépségét sok éven át élvezhesse, a tisztítás során figyelembe kell venni néhány szempontot.

KRÓMOZOTT FELÜLETEK

A rendszeres ápoláshoz elegendő vízzel, szappanos vízzel vagy kézi öblítéssel és puha kendővel tisztítani. A vízkő eltávolításához a kereskedelmi forgalomban kapható, citromsav alapú szanitertisztító használata javasolt.

KERÜLJE BIZONYOS HATÓANYAGOK HASZNÁLATÁT

Néhány fürdőszobai tisztítószer olyan aktív anyagokat tartalmaz, amelyek visszafordíthatatlan károsodást okozhatnak a kezelt felületeken és a szerelvényeken. Ezek közé tartozik az ecetsav, a sósav, a hangyasav, a klóros fehérítő és a foszforsav. A különböző tisztítószerek keverését is a lehető legnagyobb mértékben kerülni kell, mivel a különböző hatóanyagok reagálnak egymással, és káros gőzöket képezhetnek.

TISZTÍTÓ- ÉS ÁPOLÓSZEREK

A tisztításhoz szőszmentes törölkendőt használjon. Az érdes felületű súrolószivacsok és a durva kendők nem alkalmasak az érzékeny felületek tisztítására.



ALAPVETŐ FÜRDŐSZOBAI KIEGÉSZÍTŐK



- Meghosszabbítja az üveg élettartamát
- Könnyű használat a szórófejnek köszönhetően
- Tökéletes ápolás zuhanykabinjának
- Alkalmas az Aquaperle vízlepergető felületkezeléssel ellátott üvegekhez
- Friss és kellemes illat
- Nem károsítja a különböző anyagokat
- Mindennapi használatra

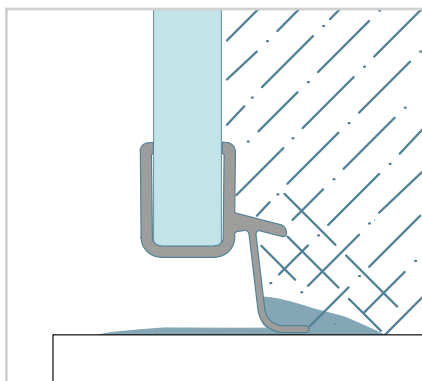
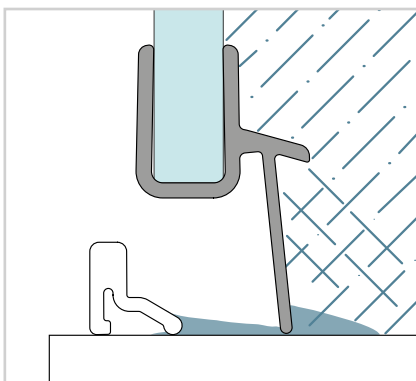
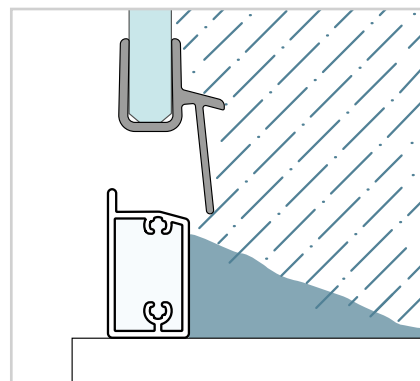
Krómozott fogantyú
ergonomikus és rugalmas



Rozsdamentes acél
kampó gumialátétekkel
üvegfalhoz

Kétsoros
gumitömítés
a megnövelt
hatékonyságért

Matt fekete színben is elérhető.

JÓ VÉDELEM A KIFRÖCCSENŐ VÍZ ELLEN**NAGYON JÓ VÉDELEM A KIFRÖCCSENŐ VÍZ ELLEN****OPTIMÁLIS VÉDELEM A KIFRÖCCSENŐ VÍZ ELLEN**

Keret nélküli zuhanykabinok küszöbléc nélkül

Keret nélküli zuhanykabinok küszöbléc nélkül jó védelmet nyújtanak a kifröccsenő víz ellen, és megfelelnek a legmagasabb esztétikai igényeknek. A küszöbléc hiánya miatt azonban a kifröccsenő víz könnyebben kijuthat. Egy alacsony küszöbléc esetleges szerelésével jelentősen javul a vízzárás.



Részben keretes zuhanykabinok küszöbléccel

Részben keretes zuhanykabinok küszöbléccel nagyon jó védelmet nyújtanak a kifröccsenő víz ellen. Egy vékony keretprofil vagy küszöbléc alapvetően megakadályozza a víz kifolyását a zuhanyzóból.



Keretes zuhanykabinok keretprofilokkal

Keretes zuhanykabinok keretprofilokkal optimális védelmet nyújtanak a kifröccsenő víz ellen. A védőhatás annál nagyobb, minél nagyobb az alsó vízszintes profil. A zuhanykabin visszatartja a vizet intenzív zuhanyozás esetén is.

VÍZZÁRÁS TERMÉKCSALÁDONKÉNT

	ZUHANIKABIN TÍPUSA	TERMÉKCSALÁD
Jó védelem a kifröccsenő víz ellen	Keret nélküli zuhanykabinok küszöbléc nélkül	ANNEA, SOLINO
Nagyon jó védelem a kifröccsenő víz ellen	Részben keretes zuhanykabinok küszöbléccel	DIVERA, ANNEA, PUR, CADURA, SOLINO, AMALIA, ORIANA, TOP-LINE S
Optimális védelem a kifröccsenő víz ellen	Keretes zuhanykabinok keretprofilokkal	MODUL 1200
Walk-in	Walk-in	EASY, PUR, AMALIA, CADURA, TOP-LINE S, DIVERA

VÍZZÁRÁSI VIZSGÁLATOK

ELSŐ VIZSGÁLAT: A zuhanykabinra 1 percen keresztül 1 m magasságban és az ajtótól 30 cm távolságban, 90°-os szögben, egyhuzamban vizet permeteznek.

MÁSODIK VIZSGÁLAT: A zuhanytálcára 3 percen keresztül az ajtótól 30 cm távolságban és 1,90 m magasságban vizet permeteznek.

FONTOS INFORMÁCIÓ

Minden RONAL zuhanykabin megfelel az EN 14428 európai szabványnak, amely a zuhanykabinok vízzárására vonatkozó követelményeket is meghatározza. A designtól és a konstrukciótól függően azonban vannak bizonyos különbségek a vízzárási szintben, amelyeket figyelembe kell venni. A keretprofilos típusok értelemszerűen jobb vízzárást biztosítanak, mint a keret nélküli típusok. A vízzárás szintjét a keret formája, a profilok formája, a zsanérok és a design határozza meg. Függetlenül attól, hogy az Ön ügyfele melyik design vagy konstrukciós megoldás mellett dönt, minden RONAL zuhanykabin hatékony védelmet nyújt a kifröccsenő víz ellen.

ZUHANYKABINOK | EGYEDI MEGOLDÁSOK

A fürdőszoba tervezése során felmerülő különböző igényekre való tekintettel folyamatosan bővítjük kínálatunkat egyedi zuhanykabin megoldásokkal.

A zuhanykabinok egyik vezető gyártójaként a ferde falakhoz igazítható kivágásokra és ferde vágásokra specializálódtunk.

Széles profil- és üvegválasztékunk lehetővé teszi a zuhanykabin gyártását pontosan az Ön elképzelései és vágyai szerint. Egyedi megoldásaink közé tartoznak azok a zuhanykabinok is, amelyeket speciálisan kis fürdőszobákhoz fejlesztettünk ki, bőséges helyet kínálva a zuhanyzáshoz, miközben optimálisan kihasználják a fürdőszoba rendelkezésre álló területét.

AJTÓ RÖVIDÍTETT OLDALFALLAL

Elérhető változatok a PUR, AMALIA, CADURA, DIVERA termékcsaládokban



DIVERA | D22T13

NYÍLÓAJTÓ FALFÜLKÉBE FERDE VÁGÁSSAL

Elérhető változatok a PUR, AMALIA, CADURA, DIVERA termékcsaládokban



AMALIA | D35S2

SAROKBELÉPŐ CSUKLÓAJTÓVAL

Elérhető a SOLINO termékcsaládban (ideális kis fürdőszobákhoz)



SOLINO | SOLF1 G+D

FIX OLDALFAL KIVÁGÁSSAL ÉS FERDE VÁGÁSSAL

Elérhető változatok a PUR, AMALIA, ORIANA, CADURA, DIVERA, WALK-IN EASY termékcsaládokban



EASY 2.0 | D40

U-SZERELÉS

Elérhető változatok a PUR, AMALIA, ORIANA, CADURA, DIVERA, TOP-LINE S termékcsaládokban



CADURA | CAST + CAS2 + CAST

NYÍLÓAJTÓ TETSZŐLEGES SZÖGBEN

Ideális megoldás a derékszög nélküli fürdőszobákhoz.

Elérhető változatok kizárólag a PUR és CADURA termékcsaládokban.



PUR | PUR1

STABILITÁSI OKOKBÓL SAROKMEREVÍTŐK HASZNÁLATA SZÜKSÉGES!

Javaslunk, hogy az értékesítési osztályon kérjen árajánlatot a műszaki rajzzal együtt - sales.bathrooms.cz@ronalgroup.com

U-SZERELÉS

Az **U-szerelés** ideális megoldás a nagy fürdőszobákhoz, ahol a zuhanykabin a helyiségben bárhol felállítható (nemcsak a sarokban). A zuhanykabin nagyobb számú üvegelemet tartalmaz.

Az U-alakú zuhanykabinok (ajtó és 2 oldalfal) tálcára történő szerelésekor a tálca szélétől való eltolás eltérő lesz az L-alakú zuhanykabinokhoz (ajtó és 1 oldalfal) képest - lásd a Technikai információkat az árlistában.

Standard méret rendelése és padlóra történő szerelés esetén figyelembe kell venni, hogy a tényleges szélesség (standart méretek) kisebb, mint a rendelési méret.

U-SZERELÉSEK - PÉLDÁK



CADURA | CA31C + CAT2 + CAT5



CADURA | CAS2 + CAST + CAST



AMALIA | D35F3 + D35S2 + D35F1 + 2x RE.06.1000

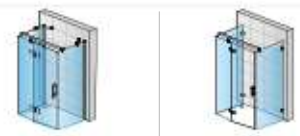
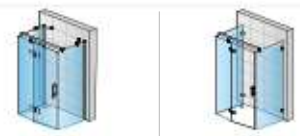







DIVERA | D22SRB+D22F1+D22EV1

STABILITÁSI OKOKBÓL SAROKMEREVÍTŐK HASZNÁLATA SZÜKSÉGES!

Javasoljuk, hogy az értékesítési osztályon kérjen árajánlatot a műszaki rajzzal együtt - sales.bathrooms.cz@ronalgroup.com

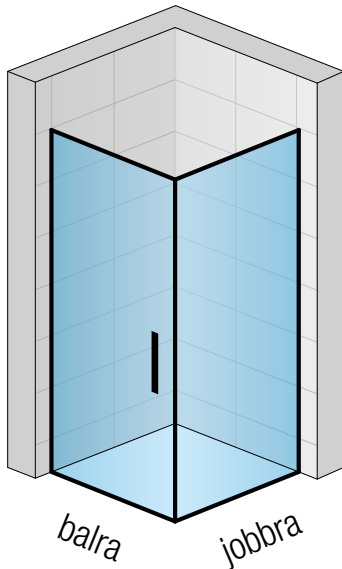
TERMÉKÁTTEKINTÉS, AMELYEK KOMBINÁLHATÓK TÁLCÁRA TÖRTÉNŐ U-SZERELÉSHEZ — RONAL

		TÍPUS		MEREVÍTŐK	
		Ajtó	Oldalfal 1	Oldalfal 2	(választható tartozékok)
PUR	PU13P SM	PUDT2P	PUDT3P	2x RP2.10.500	
	PU13 SM	PURDT2 SM	PURDT3 SM	2x RP2.10.500	 PUDT3P + PU13PG SM + PUDT2P + 2x RP2 PURDT3 + PU13G SM + PURDT2
CADURA	CA13	CAT1	CAT3	2x RCA.XX.1000	 CAT3 + CA13D + CAT1 + 2x RCA CAT2 + CA31CD + CAT5 + 2x RCA CAT2 + CA2C + CAT2 + 2x RCA CAST + CAS2D + CAST + 2x RCA
	CA31C	CAT2	CAT5	2x RCA.XX.1000	
	CA2C	CAT2	CAT2	2x RCA.XX.1000	
	CAS2	CAST	CAST	2x RCA.XX.1000	
ORIANA	D36S2	D36F1	D36F3		 D36F3 + D36S2 + D36F1
DIVERA	D22T1	D22F1	D22F3	D22EV1.XX.500 D22EV2.XX.500	 D22T1 + D22F1 + D22F3 + D22EV1 + D22EV2 2x D22F1 + D22T13 + D22FPG + 2x D22EV1 D22T13 + D22F1 + D22F3 + D22EV1 + D22EV2
	D22T13	D22F1	D22F1	2x D22EV1.XX.500	
	D22T13	D22F1	D22F3	D22EV1.XX.500 D22EV2.XX.500	
	D22T31	D22F1	D22F1	2x D22EV1.XX.500	
	D22T31	D22F1	D22F3	D22EV1.XX.500 D22EV2.XX.500	
	D22T2	D22F1	D22F1	2x D22EV1.XX.500	
	D22T2	D22F1	D22F3	D22EV1.XX.500 D22EV2.XX.500	
	D22T32	D22F1	D22F1	2x D22EV1.XX.500	
	D22T32	D22F1	D22F3	D22EV1.XX.500 D22EV2.XX.500	
	D22DE2B	D22F1		D22EV1.XX.500	
	D22ERB	D22F1		D22EV1.XX.500	
	D22S2B	D22F1	D22F1	2x D22EV1.XX.500	
	D22S2B	D22F1	D22F3	D22EV1.XX.500 D22EV2.XX.500	
	D22K	D22F1	D22F1		
	D22K	D22F1	D22F3		
	D22S3	D22F1	D22F1		
	D22S3	D22F1	D22F3		
	D22SE2B	D22F1		D22EV1.XX.500	
	D22SRB	D22F1		D22EV1.XX.500	
	D22WI2	D22F3			
AMALIA	D35S2	D35F1	D35F3	2x RE.XX.1000	 D35F3 + D35S2 + D35F1
TOP-LINE S	TLS2	TOPF2	TOPF2	2x EVT6.XX.1000	 TOPF2 + TLS2D + TOPF2 + 2x EVT6 TLS4 + TOPF2 + TOPF2 + 2x EVT6 TLS G+D + TOPF2 + EVT6
	TLS4	TOPF2	TOPF2	2x EVT6.XX.1000	
	TLSAC TLS G+D	TOPF2		1x EVT6.XX.1000	

Szerelés tálcára - a standart méretek használatának lehetősége a következő termékcsaládoknál: AMALIA, CADURA, ORIANA, TOP-LINE S, DIVERA.
Szerelés tálcára - egyedi kivitelű nyílóajtó és / vagy oldalfalak (különleges méretek) rendelése szükséges a következő termékcsaládoknál: PUR, AMALIA.
Szerelés padlóra egyedi méretben - az összes fent említett termékcsalád.

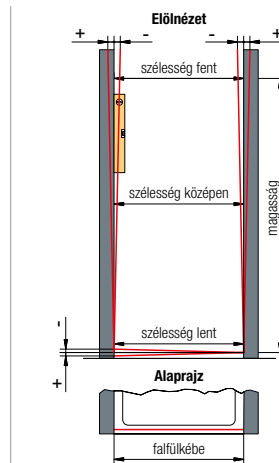
FELMÉRÉSI UTASÍTÁSOK

- Minden felmért méretet milliméterben kell megadni.
- A beépítési situáció vázlatát mindig a zuhanykabin előtti pozícióból kell rajzolni. A jobb és bal oldal meghatározása az alábbi ábra szerint történik.



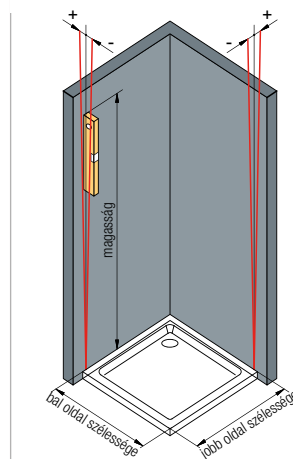
- A felmérést csak a padlóburkolat lefektetése és a falak burkolása után lehet elvégezni.
- Az eltolás azt a távolságot jelenti, amellyel a zuhanykabin beljebb kerül a zuhanytálca szélétől a jobb tömítettség érdekében.
- Zuhanytálca-ra történő szerelés esetén a zuhanykabinok a zuhanytálca szélétől való meghatározott eltolással készülnek a szereléshez.
- Padlóburkolatra történő szerelés esetén a zuhanykabin közvetlenül a burkolatra kerül szerelésre. Standart méretek rendelésekor figyelembe kell venni, hogy a fent leírt eltolás miatt a zuhanykabin tényleges szélessége kisebb, mint a rendelési méret. Például egy 900 x 900 mm-es rendelési méretű SOLINO nyílóajtó oldalfallal tényleges szélessége 883 x 883 mm (a faltól az üveg közepéig). Standart méretek rendelésekor ezért figyelembe kell venni a padlóburkolatra történő szerelésre vonatkozó szélességi táblázatokat, amelyek az egyes típuscsaládok végén, a Műszaki információkban található.

FALFÜLKÉBE



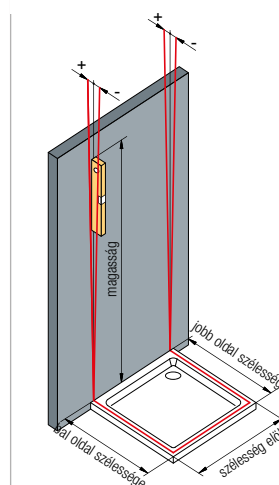
1. Mérje meg a szélességet fent, közepén és lent.
2. Ellenőrizze, hogy mindkét fal függőleges-e, és adja meg a pontos eltéréseket.
3. Ellenőrizze, hogy a zuhanytálca (vagy a padlóburkolat) pontosan vízszintben van-e.

SAROKBAN



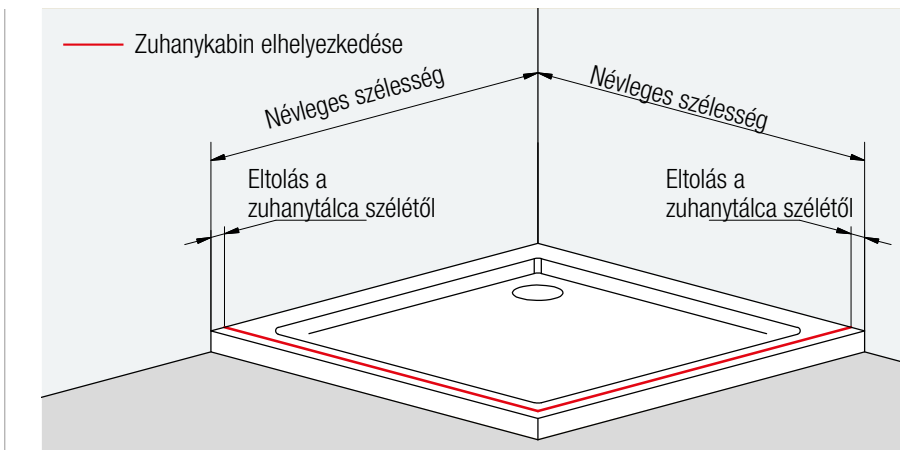
1. Mérje meg a jobb és bal oldal szélességét - a faltól való távolságot a zuhanytálca külső pereméig.
2. Ellenőrizze, hogy mindkét fal függőleges-e (vízszintezővel), és adja meg a pontos eltéréseket.
3. Ellenőrizze, hogy a zuhanytálca (vagy a padlóburkolat) pontosan vízszintben van-e.

U-SZERELÉS



1. Mérje meg a jobb és bal oldal szélességét - a faltól való távolságot a zuhanytálca elülső pereméig. Valamint mérje meg a zuhanytálca szélességét elől.
2. Ellenőrizze, hogy a fal vízszintben van-e, és adja meg a pontos eltéréseket.
3. Ellenőrizze, hogy a zuhanytálca (vagy a padlóburkolat) pontosan vízszintben van-e.

SZERELÉS ZUHANYTÁLCÁRA



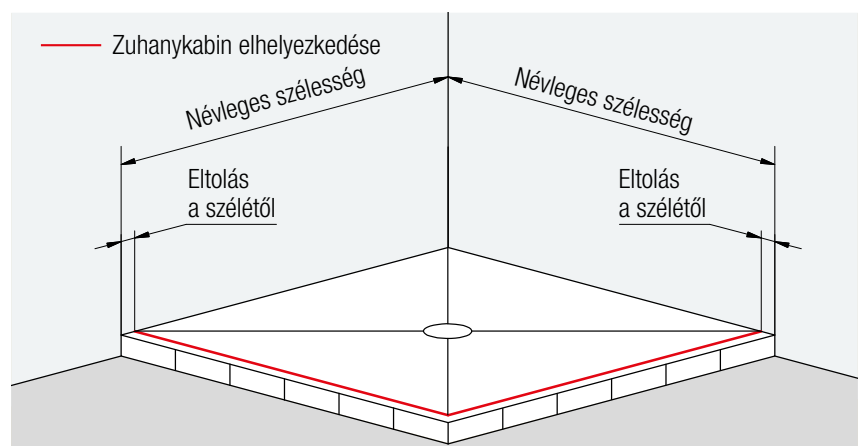
FONTOS

- A rendelési méret minden esetben a zuhanytálca méretének felel meg.
- A standart méretű és egyedi méretű zuhanykabinok minden esetben a zuhanytálca szélétől való eltolással kerülnek szerelésre (az adott típustól függően 7–26 mm).

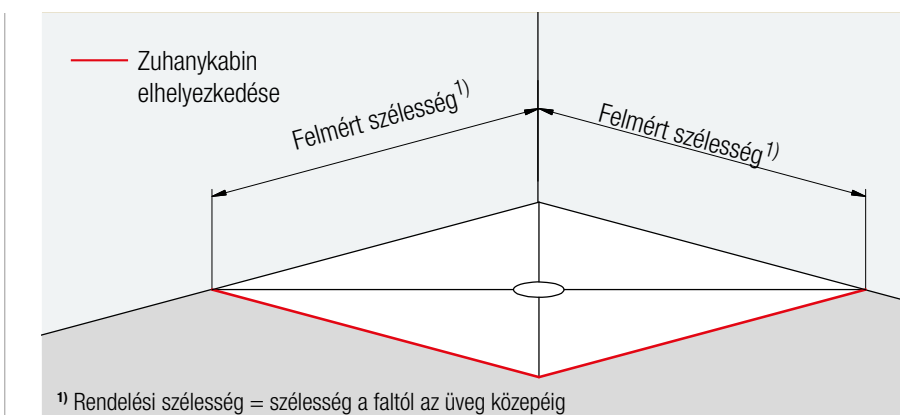
SZERELÉS ALAPZATRA (LÁBAZATRA)

FONTOS

- Zuhanykabinok standart és egyedi méretekben is: mindig a tálca szélétől való eltolással (típustól függően 7 és 26 mm között) kerülnek szerelésre.



SZERELÉS PADLÓRA A PADLÓRA TÖRTÉNŐ SZERELÉS ESETÉN EZT FEL KELL TÜNTETNI A RENDELÉSBEN



FONTOS

- **Zuhanykabinok standart méretekben:** Figyelem: Fennáll a kockázata, hogy a zuhanykabin kisebb lesz, mint a padlóburkolat felmért szélessége. Irányadóak az egyes termékcsaládok végén, a TECHNIKAI INFORMÁCIÓK oldalain található mérettáblázatok. Kétség esetén forduljon hozzánk.
- **Zuhanykabinok egyedi méretekben:** A zuhanykabinok eltolás nélkül kerülnek szerelésre.

REFERENCIAÉPÜLETEK

A RONAL zuhanykabinok inspirálják az építészeket és a tervezőket világszerte, ezért készítünk zuhanyfalakat neves szállodák, SPA resortok és nem utolsósorban a világ legismertebb üdülőhajói számára is.

CSEHORSZÁG



LENGYELORSZÁG



ROMÁNIA

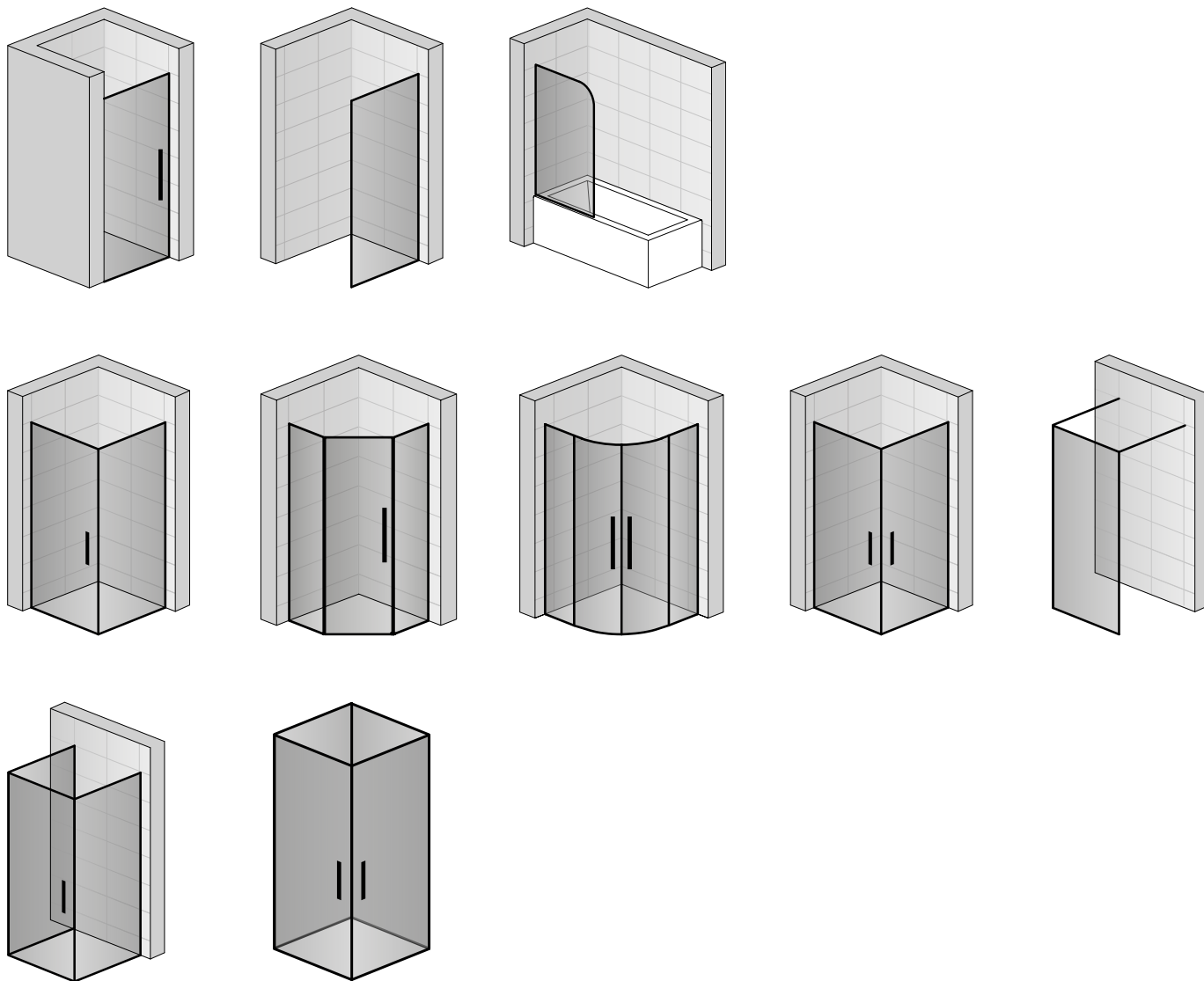


SVÁJC



RONAL ZUHANYKABINOK SZERELÉSE ÉS FELMÉRÉSE


Professzionális telepítés garantált pontossággal. Garanciális és garancián túli szerviz



Vegye igénybe műszaki szervizünket.

Lépjön kapcsolatba velünk (a szükséges elérhetőségek az utolsó oldalon található)

A RONAL csapata



FEDEZZE FEL WEBOLDALUNKAT www.ronalbathrooms.com

Weboldalunkon teljes körű információkat talál a RONAL Bathrooms csoportról, beleértve a RONAL, Glass1989, KAROL és KUDOS márkákat.

Az új weboldal technikai és esztétikai szempontból is teljes modernizáción esett át. Különös hangsúlyt fektettünk a tartalomra, hogy átlátható és érthető információkat nyújtson a termékekről mind a szakemberek, mind a kínálatunkkal ismerkedő vásárlók számára. Célunk egy átlátható, barátságos és könnyen használható környezet kialakítása volt mindenki számára.

Minden termékünket megtalálja a zuhanytér teljes körű kialakításának szentelt weboldalon: részletes információk érhetők el a termékekről, konfigurátor, fotók, hasznos műszaki adatok, valamint tippek a szereléshez és a karbantartáshoz.

Sokéves tapasztalatunk tükröződik a termékeinkben, melyeket úgy terveztek, hogy ötvözzék a kényelmet, a funkcionalitást, a dizájnt és a megbízhatóságot.

LETÖLTÉSHEZ

A „Letöltéshez” szekcióban az információk és dokumentumok széles skáláját találja, amelyek segítenek a RONAL zuhanykabinok tervezésében, kiválasztásában és szerelésében. Rendelkezésre állnak termékadatlapok, szerelési videók, építésznek szánt BIM fájlok és számos egyéb hasznos anyag.

RONAL KONFIGURÁTOR

A RONAL zuhanykonfigurátornak köszönhetően az ideális zuhany-megoldás csak néhány kattintás kérdése. A konfigurátor végigvezeti Önt a teljes kiválasztási folyamaton – a szerelés módjától (zuhanytálcára vagy közvetlenül a padlóra), az ajtó típusán keresztül (nyílóajtó, lengőajtó, tolóajtó stb.), az elérhető méreteken át, egészen az üveg- és profilváltozatokig.

A konfiguráció befejezése után kinyomtathat egy átlátható, PDF formátumú termékadatlapot a kiválasztott zuhanykabin részletes adataival.

Szkennelje be
a QR-kódot és lépjen be
a konfigurátorba



INGYENES FELMÉRÉS

PUR

DIZÁJN ZUHANYKABINOK SZÉLES BEJÁRATTAL

A **PUR** egy keret nélküli zuhanykabin-sorozat, amely megfelel a magas szintű dizájn- és egyedi fürdőszobamegoldások iránti igényeknek. Letisztult vonalainak és a számos elrendezési lehetőségnek köszönhetően a PUR zuhanykabin a fürdőszoba hangsúlyos elemévé válik. A kiváló minőségű anyagok – mint a masszív zsanérok és szerelvények, a 8 mm vastag biztonsági üveg, valamint a stabilizáló merevítők és dizájn fogantyúk – hosszú éveken át magas komfortot biztosítanak a zuhanyzás során. A sorozat magas minőségét tovább fokozza a standardként szállított Aquaperle vízlepergető bevonat, valamint a belső oldalon süllyesztett, emelő mechanizmussal ellátott zsanérok.

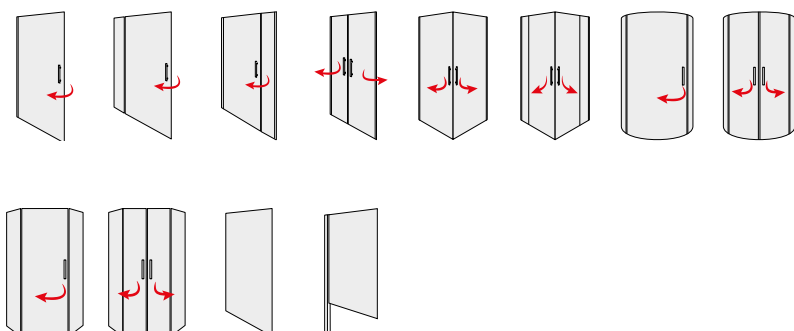
A széles választékban elérhető standard és egyedi kivitelek, valamint a vonzó kiegészítő kínálat lehetővé teszi a legkülönbözőbb beépítési megoldásokat és az egyéni igények megvalósítását a fürdőszoba kialakítása során.



A **PURmax** a PUR sorozat kiválasztott modelljeit kínálja egyedi méretben akár 2500 mm magasságig, L-profillal ellátott szereléshez, a negyedkör alakú modellek kivételével.















A következő ajtó- és oldalfal-változatok érhetők el a kínálatban:






TULAJDONSÁGOK

 8 mm biztonsági üveg	 Standard magasság mm-ben	 Egyedi méretek	 Megfelel a zuhanykabinokra vonatkozó CE EN 14428 szabványnak
 Üvegvariációk száma	 Az ajtó maximális szélessége mm-ben	 PUR sorozat: Egyedi magasság 2500 mm-ig	 Könnyebb tisztítás a beépített zsanérok-nak köszönhetően
 Antiplakk bevonat Aquaperle	 Az oldalfal maximális szélessége mm-ben	 Ferde vágás / kivágás	 Rádiusz

KIVÁLÓ MINŐSÉGŰ PÁNTOK

Emelőmechanizmus a pántoknál

- Megkönnyíti az ajtó nyitását
- Csökkenti az ajtótomítás kopását



Állíthatóság a pántoknál

- Lehetővé teszi a fal akár 5 mm-es dőlésének kiegyenlítését



Rögzítőcsavar a csapszegnél

- Az optimális biztonság érdekében (1)



A pántok süllyesztett rögzítése az üveg belső oldalán

- A süllyesztett, takart pántok sima felülete megkönnyíti a tisztítást (2 és 3)



EGYSZERŰSÍTETT ÉS GYORS SZERELÉS



Előre összeszerelt, csappal ellátott pántrész a profilon

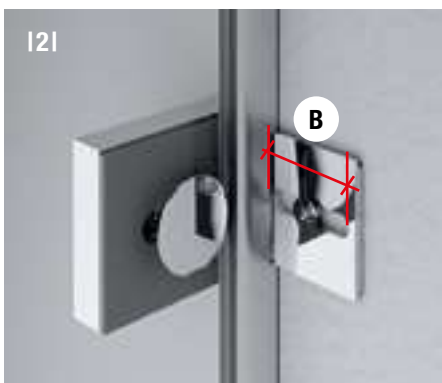
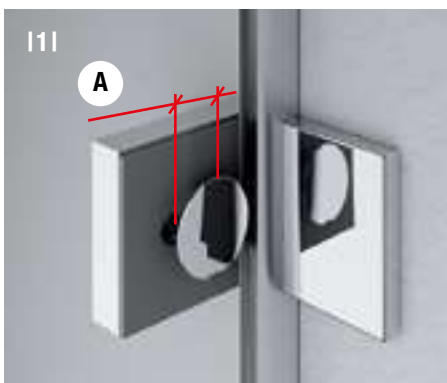
- Megkönnyíti a szerelést, és fúrési sablonként is szolgál
- Biztosítja a pontos elhelyezést a falon
- Meghatározza az üveg és a padló közötti távolságot
- Kiküszöböli a szerelés közbeni kézi igazítást
- A szerelés egy személy által is elvégezhető



Gyárilag előre felszerelt pántok az üvegen

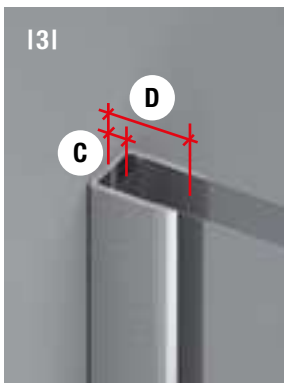
- Időtakarékos szerelés
- A pántok pontos beállítása biztosított

ÁLLÍTHATÓSÁGI LEHETŐSÉG



Könnyen szerelhető L-profil

- Lehetővé teszi az egyenletlen fal kiegyenlítését (1);
állítható **A** szélesség = max. 10 mm
- Lehetővé teszi a fix falak és a fúrási pontatlanságok kiegyenlítését (2);
állítható **B** szélesség = max. 18 mm
- A tömítő U-profil lefedi az üveg és a fal közötti rést, és biztosítja a tiszta szilikonozást (3);
állítható **C** szélesség = min. 4 mm
állítható **D** szélesség = max. 10 mm



P kiegyenlítő profil (4)

- 20 mm állíthatóságot tesz lehetővé a fix falaknál
- Egyszerű külső beállítást biztosít

Mágneses tömítéssel ellátott L-profil (5)

- +5 mm állíthatóságot tesz lehetővé

DIZÁJN ÉS FUNKCIONALITÁS

Kiváló minőségű pántok

- A masszív, markáns, szögletes kialakítású pántok egyeduralkodói a PUR sorozat megjelenését
- Kifelé nyíló kivitel



Fali rögzítés

- A fix falak a falhoz dizájnos L-profillal és tömítő U-profillal, vagy kiegyenlítő profillal vannak rögzítve



ERGONÓMIKUS DIZÁJNOS FOGANTYÚ

Fogantyú

- A kiváló minőségű fogantyú kiemeli a zuhanyfal letisztult vonalait, és harmonizál a pántok dizájnjával



HASZNOS KIEGÉSZÍTŐK

Törölközőtartó és üvegpolc

- Kiváló minőségű törölközőtartó (1) a külső oldalon és praktikus üvegpolc a belső oldalon (2), amelyek külön-külön vagy együtt is rendelhetők, mint hasznos kiegészítők



OPTIMÁLIS STABILITÁS



Rögzítés

- Vízszintes stabilizáló merevítő (1) vagy sarokmerevítő (2) a fix falak optimális stabilitásához



Előre összeszerelt alsó vízszintes profil a PDT4 esetében

- Biztonságos szerelést biztosít
- Megakadályozza az üveg sérülését szerelés közben
- Lehetővé teszi a tiszta szilikonozást

A PDT4 Walk-in zuhanyfalak a 284-285 oldalon találhatók

A LEHETŐ LEGJOBB TÖMÍTETTSÉG



Tömítettség

- Az optimális tömítettség érdekében standardként 5 mm-es küszöbprofil (1) kerül szállításra. Opcionálisan küszöbprofil nélkül is felszerelhető. Ebben az esetben a csomag tartalmazza a másik, ehhez megfelelő tömítést (2).

RÖVIDÍTETT OLDALFAL



- A 90°-os rövidített oldalfal a kád oldaláról kerül felszerelésre. Előnye, hogy megkönnyíti a tisztítást.



PU13P + PUDT2P
Nyílóajtó fix fallal + 90°-os oldalfal kivágással és ferde vágással



PUR1
Lezárt nyílóajtó



PU13P + PUDT2P
Nyílóajtó fix fallal kiegyenlítő profillal + 90°-os rövidített oldalfal



Rövidített PUR oldalfal

Mindig önállóan van rögzítve, és 21 mm-rel beljebb helyezkedik el a peremtől. Az üveg alsó éle 15 mm-rel a kád felső pereme alatt van.



Az előlő függőleges profil részlete

(a kád oldalára szerelt rövidített oldalfal esetében, amelyre a mágneses tömítés kerül)



A kiegyenlítő profil részlete

(külső takaróprofittal) a kád oldalára szerelt, rövidített PUDT2P oldalfal esetében



PUR1

Nyílójátó WPM és WPT sarokprofillal



WPT

Profil az ajtó pántos oldalának ferde szögben történő rögzítéséhez



WPM

Mágneses tömítéssel ellátott profil ajtó ferde szögben történő rögzítéséhez

PUR

SAFETY
GLASS
8 MM

5

STAND.
2000 MM

MAX.
1000 MM

MAX.
1600 MM

AQUA
PERLE



EN 14428
A1+ 2008



↑ PUR1CG + PUdT2P | króm (10), víztiszta üveg (07)

A piktogramok magyarázata a borító belső hátsó oldalán található.



PUR1CD | króm (10), víztiszta üveg (07)

A MEGRENDELÉSI KÓDOT A BÉZS MEZŐKÉBEN TALÁLJA:

PUR1C G 070 10 07 = PUR nyílóajtó kiegyenlítő profillal, pánt bal oldalon, szélesség 700 mm, magasság 2000 mm, króm, víztiszta üveg

PUR1C | NYÍLÓAJTÓ KIEGYENLÍTŐ PROFILLAL

8mm-es edzett biztonsági üveg | integrált krómozott pántok | kifelé nyíló | mágneses tömítés | 5 mm-es alukróm küszöbprofil

STANDARD MÉRETEK ^{1) 2)}

STANDARD MÉRETEK ^{1) 2)}			Típus	Pánt	Szélesség	Szín	Üveg		
Szélesség	A belépő szélessége	Magasság	Kód	G=balra D=jobbra	Méret	10=króm	07=víztiszta üveg 22=Durlux üveg	30=Mastecarré üveg 49=szatén üveg 51=linie üveg	
700	595	2000	PUR1C	x	070	10	xx	462 070 HUF	xx 566 620 HUF
750	645	2000	PUR1C	x	075	10	xx	472 320 HUF	xx 574 000 HUF
800	695	2000	PUR1C	x	080	10	xx	486 670 HUF	xx 589 170 HUF
900	795	2000	PUR1C	x	090	10	xx	496 920 HUF	xx 599 830 HUF
1000	895	2000	PUR1C	x	100	10	xx	510 860 HUF	xx 615 820 HUF

EGYEDI MÉRETEK ^{1) 2) 3)}

500-1000	ajtószélesség szerint	2000	PUR1C	x	SM1	10	xx	538 740 HUF	xx 643 700 HUF
500-1000	ajtószélesség szerint	2000-ig	PUR1C	x	SM2	10	xx	593 270 HUF	xx 697 820 HUF

PUDT2P | OLDALFAL 90°-BAN KIEGYENLÍTŐ PROFILLAL (90°-OS AJTÓHOZ, A FOGANTYÚ OLDALÁN)

8mm-es edzett biztonsági üveg | vízszintes merevítő 1600 mm

STANDARD MÉRETEK ^{1) 2) 3)}

STANDARD MÉRETEK ^{1) 2) 3)}			Típus	Szélesség	Szín	Üveg		
Szélesség	Magasság	Kód	Méret	10=króm	07=víztiszta üveg 22=Durlux üveg	30=Mastecarré üveg 49=szatén üveg 51=linie üveg		
700	2000	PUDT2P	070	10	xx	290 280 HUF	xx	364 900 HUF
750	2000	PUDT2P	075	10	xx	294 790 HUF	xx	369 820 HUF
800	2000	PUDT2P	080	10	xx	298 480 HUF	xx	373 510 HUF
900	2000	PUDT2P	090	10	xx	307 090 HUF	xx	382 120 HUF
1000	2000	PUDT2P	100	10	xx	318 570 HUF	xx	393 190 HUF
1200	2000	PUDT2P	120	10	xx	327 180 HUF	xx	402 210 HUF

EGYEDI MÉRETEK ^{1) 2)}

300 - 1000	2000-ig	PUDT2P	SM2	10	xx	353 420 HUF	xx	428 040 HUF
1001 - 1600	2000-ig	PUDT2P	SM4	10	xx	370 640 HUF	xx	445 260 HUF

FELÁRAK AJTÓHOZ VAGY OLDALFALHOZ

Ferde vágás / kivágás	Z.AUS.001 (az egyedi méretek árából kerül kiszámításra)	Ár darabonként	42 640 HUF
-----------------------	---	----------------	------------

TARTOZÉKOK

Krómozott törölközőtartó, szélesség 600 mm	PS2.10.600 (egyedi méretű oldalfalhoz, 750 mm-től)	42 640 HUF
Üvegpolc, szélesség 600 mm	PT2.10.600 (egyedi méretű oldalfalhoz, 750 mm-től)	47 560 HUF
Üvegpolc + törölközőtartó, szélesség 600 mm	PST2.10.600 (egyedi méretű oldalfalhoz, 750 mm-től)	80 360 HUF

ÁLLÍTHATÓ SZÉLESSÉGEK

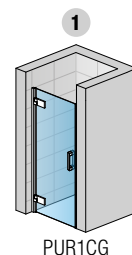
Standard méretek	Nyílás előkészítése burkolás után		A zuhanytálca szerelési mérete a függőleges burkolattól a zuhanytálca külső széléig		A burkolat előkészítése a standard méretű zuhanykabinhoz	
	1	2	3	4	5	6
Szélesség	Nyílóajtó (-19 mm; 0 mm)	Ajtó (+ oldalfal 90°-ban) (-15 mm; 0 mm)	Oldalfal 90°-ban (-18 mm; 0 mm)	Ajtó (+ oldalfal 90°-ban) (-5 mm; +10 mm)	Oldalfal 90°-ban (-8 mm; +10 mm)	Szerelés a padlóburkolatra (üveg közepe)
700	681-700	685-700	682-700	664	664	
750	731-750	735-750	732-750	714	714	
800	781-800	785-800	782-800	764	764	
900	881-900	885-900	882-900	864	864	
1000	981-1000	985-1000	982-1000	964	964	
1200	-	-	1182-1200	-	1164	
Egyedi méretek	(-9 mm; +10 mm)	(-5 mm; +10 mm)	(-8 mm; +10 mm)	(-5 mm; +10 mm)	(-8 mm; +10 mm)	
Például: 965	956-975	960-975	957-975	965	965	

MEGJEGYZÉSEK

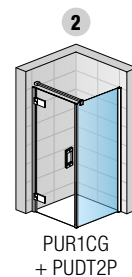
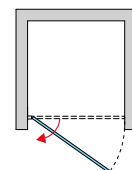
- PADLÓBURKOLATRA TÖRTÉNŐ SZERELÉS ESETÉN FIGYELEMBE KELL VENNİ A NÉVLEGES ÉS A FIZIKAI SZÉLESSÉG KÖZÖTTI KÜLÖNBÖSÉGET. LÁSD A FEJZET VÉGÉN TALÁLHATÓ MŰSZAKI INFORMÁCIÓKAT.
- A RENDELÉSBEN FEL KELL TÜNTETNI, HOGY A SZERELÉS ZUHANYTÁLCÁRA VAGY CSEMPÉRE TÖRTÉNIK-E (SZÉLESSÉG AZ ÜVEG KÖZEPÉNÉL MÉRVE). LÁSD A FEJZET VÉGÉN TALÁLHATÓ MŰSZAKI INFORMÁCIÓKAT.
- AZ AJTÓ ÉS AZ OLDALFAL TÉNYLEGES SZÉLESSÉGE (AZ ÜVEG KÖZEPÉN MÉRVE) 36 MM-REL KISEBB, MINT A RENDELÉSI KÓDBAN MEGADOTT MÉRET (TÜRÉSHATÁR: OLDALFALNÁL -8--+10 MM, AJTÓNÁL -5--+10 MM). LÁSD A FEJZET VÉGÉN TALÁLHATÓ MŰSZAKI INFORMÁCIÓKAT.

1 A műszaki információk a fejezet végén találhatók.

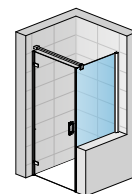
Méretek milliméterben. Az árak ÁFA nélkül értendők. A műszaki változtatás jogát fenntartjuk. Egyedi kivitelek nem visszaválthatók.



PUR1CG



PUR1CG + PUDT2P



PUR1CG + PUDT2P SM

PUR

SAFETY
GLASS
8 MM

5

STAND.
2000 MM

MAX.
1000 MM

MAX.
1600 MM

AQUA
PERLE



PUR max



EN 14428
A1 • 800 × 200



↑
A piktogramok
magyarázata
a borító belső
hátsó oldalán
található.



PUR1G + PU DT2P I króm (10), víztiszta üveg (07)



PUR1D I króm (10), víztiszta üveg (07)

A MEGRENDELÉSI KÓDOT A BÉZS MEZŐKBEN TALÁLJA:

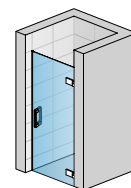
PUR1 G SM1 10 07 = PUR nyílóajtó, pánt bal oldalon, szélesség egyedi méret, magasság 2000 mm, króm, víztiszta üveg

PUR1 | NYÍLÓAJTÓ

8mm-es edzett biztonsági üveg | integrált krómozott pántok | kifelé nyíló | mágneses tömítés | 5 mm-es alukróm küszöbprofil

EGYEDI MÉRETEK ^{1) 2) 4)}

Típus		Pánt	Szélesség	Szín	Üveg					
Szélesség	A belépő szélessége	Magasság	Kód	G=balra D=jobbra	Méret	10=króm	07=víztiszta üveg 22=Durlux üveg	30=Mastecarré üveg 49=szatén üveg 51=linie üveg		
1000-ig	Szélesség -47 mm	2000	PUR1	x	SM1	10	xx	506 760 HUF	xx	582 200 HUF
		2000-ig ⁵⁾	PUR1	x	SM2	10	xx	547 760 HUF	xx	623 200 HUF



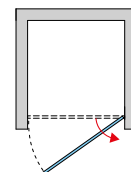
PUR1D

PUDT2P | OLDALFAL 90°-BAN KIEGYENLÍTŐ PROFILLAL (90°-OS AJTÓHOZ, A FOGANTYÚ OLDALÁN)

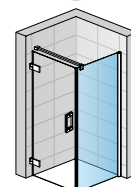
8mm-es edzett biztonsági üveg | vízszintes merevítő 1600 mm

STANDARD MÉRETEK ^{1) 3)}

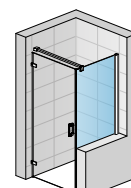
Típus		Szélesség	Szín	Üveg				
Szélesség	Magasság	Kód	Méret	10=króm	07=víztiszta üveg 22=Durlux üveg	30=Mastecarré üveg 49=szatén üveg 51=linie üveg		
700	2000	PUDT2P	070	10	xx	290 280 HUF	xx	364 900 HUF
750	2000	PUDT2P	075	10	xx	294 790 HUF	xx	369 820 HUF
800	2000	PUDT2P	080	10	xx	298 480 HUF	xx	373 510 HUF
900	2000	PUDT2P	090	10	xx	307 090 HUF	xx	382 120 HUF
1000	2000	PUDT2P	100	10	xx	318 570 HUF	xx	393 190 HUF
1200	2000	PUDT2P	120	10	xx	327 180 HUF	xx	402 210 HUF



1

PUR1G
+ PUDT2P**EGYEDI MÉRETEK** ^{1) 2)}

300 - 1000	2000-ig	PUDT2P	SM2	10	xx	353 420 HUF	xx	428 040 HUF
1001 - 1600	2000-ig	PUDT2P	SM4	10	xx	370 640 HUF	xx	445 260 HUF

FELÁRAK AJTÓHOZ VAGY OLDALFALHOZFerde vágás / kivágás **Z.AUS.001** (az egyedi méretek árából kerül kiszámításra) Ár darabonként 42 640 HUFPUR1G
+ PUDT2P SM**TARTOZÉKOK**

Krómozott törölközőtartó, szélesség 600 mm	PS2.10.600 (egydi méretű oldalfalhoz, 750 mm-től)	42 640 HUF
Üvegpolc, szélesség 600 mm	PT2.10.600 (egydi méretű oldalfalhoz, 750 mm-től)	47 560 HUF
Üvegpolc + törölközőtartó, szélesség 600 mm	PST2.10.600 (egydi méretű oldalfalhoz, 750 mm-től)	80 360 HUF

ÁLLÍTHATÓ SZÉLESSÉGEK

A zuhanytálca szerelési mérete a függőleges burkolattól a zuhanytálca külső széléig

A burkolat előkészítettsége a standard méretű zuhanykabinhoz

Standard méretek	1	Szerelés a padlóburkolatra (üveg közepe)
Szélesség	Oldalfal 90°-ban (-18 mm; 0 mm)	Oldalfal 90°-ban (-8 mm; +10 mm)
700	682-700	664
750	732-750	714
800	782-800	764
900	882-900	864
1000	982-1000	964
1200	1182-1200	1164
Egyedi méretek	(-8 mm; +10 mm)	(-8 mm; +10 mm)
Például: 965	957-975	965

MEGJEGYZÉSEK

- PADLÓBURKOLATRA TÖRTÉNŐ SZERELÉS ESETÉN FIGYELEMBE KELL VENNİ A NÉVLEGES ÉS A FIZIKAI SZÉLESSÉG KÖZÖTTI KÜLÖNBSÉGET. LÁSD A FEJEZET VÉGÉN TALÁLHATÓ MŰSZAKI INFORMÁCIÓKAT.
- A RENDELÉSBEN FEL KELL TÜNTETNI, HOGY A SZERELÉS ZUHANYTÁLCÁRA VAGY CSEMPÉRE TÖRTÉNIK-E (SZÉLESSÉG AZ ÜVEG KÖZEPÉNÉL MÉRVE). LÁSD A FEJEZET VÉGÉN TALÁLHATÓ MŰSZAKI INFORMÁCIÓKAT.
- AZ AJTÓ ÉS AZ OLDALFAL TÉNYLEGES SZÉLESSÉGE (AZ ÜVEG KÖZEPÉN MÉRVE) 36 MM-REL KISEBB, MINT A RENDELÉSI KÓDBAN MEGADOTT MÉRET (TŰRÉSHATÁR: -8--+10 MM). LÁSD A FEJEZET VÉGÉN TALÁLHATÓ MŰSZAKI INFORMÁCIÓKAT.
- A FŰLKEAJTÓ ÁLLÍTHATÓ SZÉLESSÉGE: 0--+10 MM.
- PURMAX: FELÁR AZ EGYEDI KIVITELHEZ 2001-2100 MM MAGASSÁGIG +10%; 2101-2200 MM MAGASSÁGIG +20%; 2201-2300 MM MAGASSÁGIG +30%; 2301-2500 MM MAGASSÁGIG +50%.

I A műszaki információk a fejezet végén találhatók.

Méretek milliméterben. Az árak ÁFA nélkül értendők. A műszaki változtatás jogát fenntartjuk. Egyedi kivitelek nem visszaválthatók.

PUR

SAFETY
GLASS
8 MM

5

STAND.
2000 MM

MAX.
1000 MM

MAX.
1600 MM

AQUA
PERLE



PUR max



EN 14428
A1 800x2000



↑
A piktogramok
magyarázata
a borító belső
hátsó oldalán
található.



PUR1G + PURDT2 I króm (10), víztiszta üveg (07)



PUR1D I króm (10), víztiszta üveg (07)

A MEGRENDELÉSI KÓDOT A BÉZS MEZŐKÉBEN TALÁLJA:

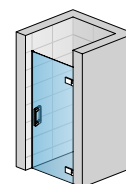
PUR1 G SM1 10 07 = PUR nyílóajtó, pánt bal oldalon, szélesség egyedi méret, magasság 2000 mm, króm, víztiszta üveg

PUR1 | NYÍLÓAJTÓ

8mm-es edzett biztonsági üveg | integrált krómozott pántok | kifelé nyíló | mágneses tömítés | 5 mm-es alukróm küszöbprofil

EGYEDI MÉRETEK ^{1) 2) 3)}

Típus		Pánt	Szélesség	Szín	Üveg					
Szélesség	A belépő szélessége	Magasság	Kód	G=balra D=jobbra	Méret	10=króm	07=víztiszta üveg 22=Durlux üveg	30=Mastecarré üveg 49=szatén üveg 51=linie üveg		
1000-ig	Szélesség -47 mm	2000 2000-ig ⁴⁾	PUR1	x	SM1	10	xx	506 760 HUF	xx	582 200 HUF
			PUR1	x	SM2	10	xx	547 760 HUF	xx	623 200 HUF



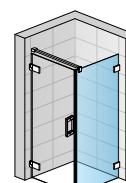
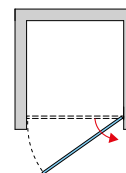
PUR1D

PURDT2 | OLDALFAL 90°-BAN L-PROFILLAL (90°-OS AJTÓHOZ, A FOGANTYÚ OLDALÁN)

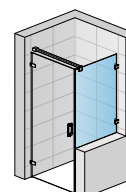
8mm-es edzett biztonsági üveg | vízszintes merevítő 1600 mm

EGYEDI MÉRETEK ^{1) 2)}

Típus		Szélesség	Szín	Üveg				
Szélesség	Magasság	Kód	Méret	10=króm	07=víztiszta üveg 22=Durlux üveg	30=Mastecarré üveg 49=szatén üveg 51=linie üveg		
300 - 1000	2000-ig ⁴⁾	PURDT2	SM2	10	xx	353 420 HUF	xx	428 040 HUF
1001 - 1600	2000-ig ⁴⁾	PURDT2	SM4	10	xx	370 640 HUF	xx	445 260 HUF

PUR1G
+ PURDT2**FELÁRAK AJTÓHOZ VAGY OLDALFALHOZ**

Ferde vágás / kivágás	Z.AUS.001 (az egyedi méretek árából kerül kiszámításra)	Ár darabonként	42 640 HUF
-----------------------	---	----------------	------------

PUR1G
+ PURDT2 SM**TARTOZÉKOK**

Krómozott törölközőtartó, szélesség 600 mm	PS2.10.600 (egyedi méretű oldalfalhoz, 750 mm-től)	42 640 HUF
Üvegpólc, szélesség 600 mm	PT2.10.600 (egyedi méretű oldalfalhoz, 750 mm-től)	47 560 HUF
Üvegpólc + törölközőtartó, szélesség 600 mm	PST2.10.600 (egyedi méretű oldalfalhoz, 750 mm-től)	80 360 HUF

MEGJEGYZÉSEK

- PADLÓBURKOLATRA TÖRTÉNŐ SZERELÉS ESETÉN FIGYELEMBE KELL VENNİ A NÉVLEGES ÉS A FIZIKAI SZÉLESSÉG KÖZÖTTI KÜLÖNBSEGET. LÁSD A FEJEZET VÉGÉN TALÁLHATÓ MŰSZAKI INFORMÁCIÓKAT.
- A RENDELÉSBEN FEL KELL TÜNTETNI, HOGY A SZERELÉS ZUHANYTÁLCÁRA VAGY CSEMPÉRE TÖRTÉNIK-E (SZÉLESSÉG AZ ÜVEG KÖZEPÉNÉL MÉRVE). LÁSD A FEJEZET VÉGÉN TALÁLHATÓ MŰSZAKI INFORMÁCIÓKAT.
- AZ AJTÓ ÁLLÍTHATÓ SZÉLESSÉGE: 0 – +10 MM.
- PURMAX: FELÁR AZ EGYEDI KIVITELHEZ 2001–2100 MM MAGASSÁGIG +10%; 2101–2200 MM MAGASSÁGIG +20%; 2201–2300 MM MAGASSÁGIG +30%; 2301–2500 MM MAGASSÁGIG +50%.

A műszaki információk a fejezet végén találhatóak.

Méretek milliméterben. Az árak ÁFA nélkül értendők. A műszaki változtatás jogát fenntartjuk. Egyedi kivitelek nem visszaválthatók.

PUR

SAFETY
GLASS
8 MM

5

STAND.
2000 MM

MAX.
1600 MM

MAX.
1600 MM

AQUA
PERLE



EN 14428
A1 • 2008



PU13PG + PUDT2P | króm (10), víztiszta üveg (07)

↑
A piktogramok
magyarázata
a borító belső
hátsó oldalán
található.



PU13PD | króm (10), víztiszta üveg (07)

A MEGRENDELÉSI KÓDOT A BÉZS MEZŐK BEN TALÁLJA:

PU13P G 090 10 07 = PUR nyílajtó fix fallal egy síkban, kiegyenlítő profillal, pánt bal oldalon, szélesség 900 mm, magasság 2000 mm, króm, víztiszta üveg

PU13P | NYÍLÓAJTÓ FIX FALLAL EGY SÍKBAN, KIEGYENLÍTŐ PROFILLAL

8mm-es edzett biztonsági üveg | integrált krómozott pántok | kifelé nyíló | krómozott kiegyenlítő profil | mágneses tömítés | 5 mm-es alukróm küszöbprofil | vízszintes merevítő 1600 mm

STANDARD MÉRETEK ^{1) 2) 3) 4)}

Típus					Pánt		Szélesség	Szín	Üveg		
Teljes szélesség	Ajtó szélessége	A belépő szélessége	Fix rész szélessége	Magasság	Kód	G=balra D=jobbra	Méret	10=króm	07=víztiszta üveg 22=Durlux üveg	30=Mastecarré üveg 49=szatén üveg 51=linie üveg	
900	630	593	270	2000	PU13P	x	090	10	xx	511 270 HUF	xx 587 530 HUF
1000	730	693	270	2000	PU13P	x	100	10	xx	521 520 HUF	xx 596 550 HUF
1200	730	693	470	2000	PU13P	x	120	10	xx	538 740 HUF	xx 614 180 HUF
1400	930	893	470	2000	PU13P	x	140	10	xx	557 190 HUF	xx 633 040 HUF

EGYEDI MÉRETEK ^{1) 2) 5)}

1600-ig	900-ig	ajtószélesség szerint	2000-ig	PU13P	x	SM2	10	xx	642 470 HUF	xx 717 910 HUF
---------	--------	-----------------------	---------	--------------	---	------------	-----------	-----------	-------------	-----------------------

PUDT2P | OLDALFAL 90°-BAN KIEGYENLÍTŐ PROFILLAL (90°-OS AJTÓHOZ, A FOGANTYÚ OLDALÁN)

8mm-es edzett biztonsági üveg

STANDARD MÉRETEK ^{1) 2) 3) 6)}

Típus		Szélesség	Szín	Üveg		
Szélesség	Magasság	Kód	Méret	10=króm	07=víztiszta üveg 22=Durlux üveg	30=Mastecarré üveg 49=szatén üveg 51=linie üveg
700	2000	PUDT2P	070	10	xx	290 280 HUF xx 364 900 HUF
750	2000	PUDT2P	075	10	xx	294 790 HUF xx 369 820 HUF
800	2000	PUDT2P	080	10	xx	298 480 HUF xx 373 510 HUF
900	2000	PUDT2P	090	10	xx	307 090 HUF xx 382 120 HUF
1000	2000	PUDT2P	100	10	xx	318 570 HUF xx 393 190 HUF
1200	2000	PUDT2P	120	10	xx	327 180 HUF xx 402 210 HUF

EGYEDI MÉRETEK ^{1) 2)}

300 - 1000	2000-ig	PUDT2P	SM2	10	xx	353 420 HUF xx 428 040 HUF
1001 - 1600	2000-ig	PUDT2P	SM4	10	xx	370 640 HUF xx 445 260 HUF

FELÁRAK AJTÓHOZ VAGY OLDALFALHOZ

Ferde vágás / kivágás	Z.AUS.001 (az egyedi méretek árából kerül kiszámításra)	Ár darabonként	42 640 HUF
-----------------------	--	----------------	------------

TARTOZÉKOK

Krómozott törölközőtartó, szélesség 600 mm	PS2.10.600 (egyesi méretű oldalfalhoz, 750 mm-től)	42 640 HUF
Üvegpolc, szélesség 600 mm	PT2.10.600 (egyesi méretű oldalfalhoz, 750 mm-től)	47 560 HUF
Üvegpolc + törölközőtartó, szélesség 600 mm	PST2.10.600 (egyesi méretű oldalfalhoz, 750 mm-től)	80 360 HUF

ÁLLÍTHATÓ SZÉLESSÉGEK

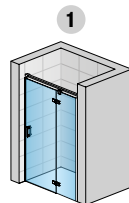
Standard méretek	Nyílás előkészítettsége burkolás után		A zuhanytálca szerelési mérete a függőleges burkolattól a zuhanytálca külső széléig		A burkolat előkészítettsége a standard méretű zuhanykabinhoz	
	1	2	1	2	Szerelés a padlóburkolatra (üveg közepe)	
Szélesség	Nyílásajtó (-18 mm; +5 mm)	Ajtó (+ oldalfal 90°-ban) (-18 mm; 0 mm)	Oldalfal 90°-ban (-18 mm; 0 mm)	Oldalfal 90°-ban (-18 mm; 0 mm)	Ajtó (+ oldalfal 90°-ban) (-8 mm; +10 mm)	Oldalfal 90°-ban (-8 mm; +10 mm)
700	-	-	682-700	-	-	664
750	-	-	732-750	-	-	714
800	-	-	782-800	-	-	764
900	882-905	882-900	882-900	882-900	864	864
1000	982-1005	982-1000	982-1000	982-1000	964	964
1200	1182-1205	1182-1200	1182-1200	1182-1200	1164	1164
1400	1382-1405	1382-1400	-	-	1364	-
Egyedi méretek	(-8 mm; +15 mm)		(-8 mm; +10 mm)		(-8 mm; +10 mm)	
Például: 965	957-980	957-975	957-975	957-975	925	925

MEGJEGYZÉSEK

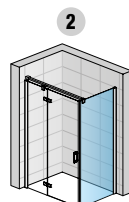
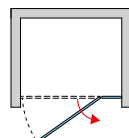
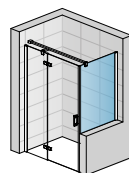
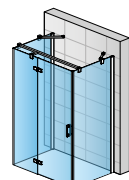
- PADLÓBURKOLATRA TÖRTÉNŐ SZERELÉS ESETÉN FIGYELEMBE KELL VENNI A NÉVLEGES ÉS A FIZIKAI SZÉLESSÉG KÖZÖTTI KÜLÖNBSÉGET. LÁSD A FEJEZET VÉGÉN TALÁLHATÓ MŰSZAKI INFORMÁCIÓKAT.
- A RENDELÉSBEN FEL KELL TÜNTETNI, HOGY A SZERELÉS ZUHANYTÁLCÁRA VAGY CSEMPÉRE TÖRTÉNIK-E (SZÉLESSÉG AZ ÜVEG KÖZEPÉNÉL MÉRVE). LÁSD A FEJEZET VÉGÉN TALÁLHATÓ MŰSZAKI INFORMÁCIÓKAT.
- AZ AJTÓ ÉS AZ OLDALFAL TÉNYLEGES SZÉLESSÉGE (AZ ÜVEG KÖZEPÉN MÉRVE) 36 MM-REL KISEBB, MINT A RENDELÉSI KÓDBAN MEGADOTT MÉRET (TÜRÉS: -8 – +10 MM). LÁSD A FEJEZET VÉGÉN TALÁLHATÓ MŰSZAKI INFORMÁCIÓKAT.
- U-SZERELÉS AZ ALÁBBI KIVETELBEN LEHETSÉGES: PU13PSM + PUDT2P + PUDT3P + 2 DB RP2.10.500 SAROKMEREVÍTŐVEL.
- EGYEDI MÉRET ESETÉN A MEGRENDELÉSBEN FEL KELL TÜNTETNI A FIX FAL (MIN. 200 MM) ÉS AZ AJTÓ SZÉLESSÉGET.
- PUDT3P / OLDALFAL KIEGYENLÍTŐ PROFILLAL (90°-OS AJTÓHOZ, A FIX RÉSZ OLDALÁN). A PUDT3P LEÍRÁSÁT ÉS ÁRAIT LÁSD A 53. OLDALON.

A műszaki információk a fejezet végén találhatók.

Méretek milliméterben. Az árak ÁFA nélkül értendők. A műszaki változtatás jogát fenntartjuk. Egyedi kivitelek nem visszaválthatók.



PU13PD

PU13PG
+ PUDT2PPU13PG
+ PUDT2P SMPUDT2P
+ PU13PG SM
+ PUDT3P
+ 2X RP2.10.500

PUR

SAFETY
GLASS
8 MM

5

STAND.
2000 MM

MAX.
1600 MM

MAX.
1600 MM

AQUA
PERLE



PUR max



EN 14428
A1 2008



↑
A piktogramok
magyarázata
a borító belső
hátsó oldalán
található.



PU13G + PURDT2 I króm (10), víztiszta üveg (07)



PU13D I króm (10), víztiszta üveg (07)

A MEGRENDELÉSI KÓDOT A BÉZS MEZŐKÉNT TALÁLJA:

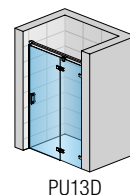
PU13 G SM1 10 07 = PUR nyílóajtó fix fallal egy síkban, L-profillal, pánt bal oldalon, szélesség egyedi méret, magasság 2000 mm, króm, víztiszta üveg

PU13 | NYÍLÓAJTÓ FIX FALLAL EGY SÍKBAN, L-PROFILLAL

8mm-es edzett biztonsági üveg | integrált krómozott pántok | kifelé nyíló | mágneses tömítés | 5 mm-es alukróm küszöbprofil | vízszintes merevítő 1600 mm | tömítő U-profil 50552

EGYEDI MÉRETEK ^{1) 2) 3) 4)}

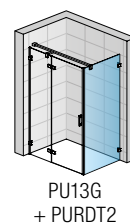
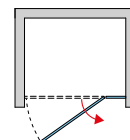
Típus		Pánt	Szélesség	Szín	Üveg					
Teljes szélesség	Ajtó szélessége	Magasság	Kód	G=balra D=jobbra	Méret	10=króm	07=víztiszta üveg 22=Durlux üveg	30=Mastecarré üveg 49=szatén üveg 51=linie üveg		
1600-ig	900-ig	2000	PU13	x	SM1	10	xx	617 460 HUF	xx	692 490 HUF
		2000-ig ⁵⁾	PU13	x	SM2	10	xx	642 470 HUF	xx	717 910 HUF

**PURDT2 | OLDALFAL 90°-BAN L-PROFILLAL (90°-OS AJTÓHOZ, A FOGANTYÚ OLDALÁN)**

8mm-es edzett biztonsági üveg

EGYEDI MÉRETEK ^{1) 2)}

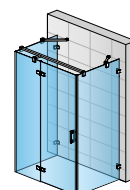
Típus		Szélesség	Szín	Üveg				
Szélesség	Magasság	Kód	Méret	10=króm	07=víztiszta üveg 22=Durlux üveg	30=Mastecarré üveg 49=szatén üveg 51=linie üveg		
300 - 1000	2000-ig ⁵⁾	PURDT2	SM2	10	xx	353 420 HUF	xx	428 040 HUF
1001 - 1600	2000-ig ⁵⁾	PURDT2	SM4	10	xx	370 640 HUF	xx	445 260 HUF

**PURDT3 | OLDALFAL 90°-BAN L-PROFILLAL (90°-OS AJTÓHOZ, A FIX FAL OLDALÁN)**

8mm-es edzett biztonsági üveg

EGYEDI MÉRETEK ^{1) 2)}

Típus		Szélesség	Szín	Üveg				
Szélesség	Magasság	Kód	Méret	10=króm	07=víztiszta üveg 22=Durlux üveg	30=Mastecarré üveg 49=szatén üveg 51=linie üveg		
300 - 1000	2000-ig ⁵⁾	PURDT3	SM2	10	xx	372 280 HUF	xx	448 130 HUF
1001 - 1600	2000-ig ⁵⁾	PURDT3	SM4	10	xx	392 780 HUF	xx	467 810 HUF

**FELÁRAK AJTÓHOZ VAGY OLDALFALHOZ**

Ferde vágás / kivágás	Z.AUS.001 (az egyedi méretek árából kerül kiszámításra)	Ár darabonként	42 640 HUF
-----------------------	--	----------------	------------

TARTOZÉKOK

Krómozott törölközőtartó, szélesség 600 mm	PS2.10.600 (egyeidi méretű oldalfalhoz, 750 mm-től)	42 640 HUF
Üvegpólc, szélesség 600 mm	PT2.10.600 (egyeidi méretű oldalfalhoz, 750 mm-től)	47 560 HUF
Üvegpólc + törölközőtartó, szélesség 600 mm	PST2.10.600 (egyeidi méretű oldalfalhoz, 750 mm-től)	80 360 HUF

MEGJEGYZÉSEK

- 1) - PADLÓBURKOLATRA TÖRTÉNŐ SZERELÉS ESETÉN FIGYELEMBE KELL VENNİ A NÉVLEGES ÉS A FIZIKAI SZÉLESSÉG KÖZÖTTI KÜLÖNBSÉGET. LÁSD A FEJEZET VÉGÉN TALÁLHATÓ MŰSZAKI INFORMÁCIÓKAT.
- 2) - A RENDELÉSBEN FEL KELL TÜNTETNI, HOGY A SZERELÉS ZUHANYTÁLCÁRA VAGY CSEMPÉRE TÖRTÉNIK-E (SZÉLESSÉG AZ ÜVEG KÖZEPÉNÉL MÉRVE). LÁSD A FEJEZET VÉGÉN TALÁLHATÓ MŰSZAKI INFORMÁCIÓKAT.
- 3) - AZ AJTÓ ÁLLÍTHATÓ SZÉLESSÉGE: 0 – +10 MM.
- 4) - A MEGRENDELÉSBEN FEL KELL TÜNTETNI A FIX FAL (MIN. 200 MM) ÉS AZ AJTÓ SZÉLESSÉGÉT IS – EZ CSAK AZ EGYEDI MÉRETEKRE VONATKOZIK.
- 5) - PURMAX: FELÁR AZ EGYEDI KIVITELHEZ 2001–2100 MM MAGASSÁGIG +10%; 2101–2200 MM MAGASSÁGIG +20%; 2201–2300 MM MAGASSÁGIG +30%; 2301–2500 MM MAGASSÁGIG +50%.

I A műszaki információk a fejezet végén találhatók.

Méretek milliméterben. Az árak ÁFA nélkül értendők. A műszaki változtatás jogát fenntartjuk. Egyedi kivitelek nem visszaválthatók.

PUR

SAFETY
GLASS
8 MM

5

STAND.
2000 MM

MAX.
2000 MM

MAX.
1600 MM

AQUA
PERLE



EN 14428
A1+ 2008



PU31PG + PU31PT3P I króm (10), víztiszta üveg (07)

↑
A piktogramok magyarázata a borító belső hátsó oldalán található.



PU31PG I króm (10), víztiszta üveg (07)

A MEGRENDELÉSI KÓDOT A BÉZS MEZŐKÉBEN TALÁLJA:

PU31P G 090 10 07 = PUR nyílajtó fal pánntal, fix fallal és kiegyenlítő profillal, pánt bal oldalon, szélesség 900 mm, magasság 2000 mm, króm, víztiszta üveg

PU31P | NYÍLÓAJTÓ FALI PÁNTTAL, FIX FALLAL ÉS KIEGYENLÍTŐ PROFILLAL

8mm-es edzett biztonsági üveg | krómozott kiegyenlítő profil | integrált krómozott pántok | kifelé nyíló | mágneses tömítés | 5 mm-es alukróm küszöbprofil | stabilizáló merevítő 1600 mm (SM4 esetében 2000 mm)

STANDARD MÉRETEK ^{1) 2)}

Típus					Pánt	Szélesség	Szín	Üveg			
Teljes szélesség	Ajtó szélessége	A belépő szélessége	Fix rész szélessége	Magasság	Kód	G=balra D=jobbra	Méret	10=króm	07=víztiszta üveg 22=Durlux üveg	30=Mastecarré üveg 49=szatén üveg 51=linie üveg	
900	630	593	270	2000	PU31P	x	090	10	xx	632 220 HUF	xx 706 020 HUF
1000	730	693	270	2000	PU31P	x	100	10	xx	642 060 HUF	xx 717 090 HUF
1200	730	693	470	2000	PU31P	x	120	10	xx	665 430 HUF	xx 740 870 HUF
1400	930	893	470	2000	PU31P	x	140	10	xx	687 570 HUF	xx 762 600 HUF

EGYEDI MÉRETEK ^{1) 2) 3)}

1600-ig	900-ig	ajtószélesség szerint	2000-ig ³⁾	PU31P	x	SM2	10	xx	765 060 HUF	xx 840 090 HUF
2000-ig	900-ig	ajtószélesség szerint	2000-ig ³⁾	PU31P	x	SM4	10	xx	911 020 HUF	xx 985 640 HUF

PUDT3P | OLDALFAL 90°-BAN KIEGYENLÍTŐ PROFILLAL (90°-OS AJTÓHOZ, A FIX FAL OLDALÁN)

8mm-es edzett biztonsági üveg | profilok a fix fal és az oldalfal 90°-os összekapcsolásához

STANDARD MÉRETEK ¹⁾

Típus		Szélesség	Szín	Üveg		
Szélesség	Magasság	Kód	Méret	10=króm	07=víztiszta üveg 22=Durlux üveg	30=Mastecarré üveg 49=szatén üveg 51=linie üveg
700	2000	PUDT3P	070	10	xx	338 660 HUF xx 413 690 HUF
750	2000	PUDT3P	075	10	xx	345 630 HUF xx 419 840 HUF
800	2000	PUDT3P	080	10	xx	349 320 HUF xx 423 940 HUF
900	2000	PUDT3P	090	10	xx	357 930 HUF xx 433 780 HUF
1000	2000	PUDT3P	100	10	xx	372 280 HUF xx 448 130 HUF
1200	2000	PUDT3P	120	10	xx	382 530 HUF xx 457 560 HUF

EGYEDI MÉRETEK ^{1) 2)}

300 - 1000	2000-ig	PUDT3P	SM2	10	xx	372 280 HUF xx 448 130 HUF
1001 - 1600	2000-ig	PUDT3P	SM4	10	xx	392 780 HUF xx 467 810 HUF

FELÁRAK AJTÓHOZ VAGY OLDALFALHOZ

Ferde vágás / kivágás **Z.AUS.001** (az egyedi méretek árából kerül kiszámításra) Ár darabonként 42 640 HUF

TARTOZÉKOK

Krómozott törölközőtartó, szélesség 600 mm	PS2.10.600 (egyedi méretű oldalfalhoz, 750 mm-től)	42 640 HUF
Üvegpolc, szélesség 600 mm	PT2.10.600 (egyedi méretű oldalfalhoz, 750 mm-től)	47 560 HUF
Üvegpolc + törölközőtartó, szélesség 600 mm	PST2.10.600 (egyedi méretű oldalfalhoz, 750 mm-től)	80 360 HUF

ÁLLÍTHATÓ SZÉLESSÉGEK

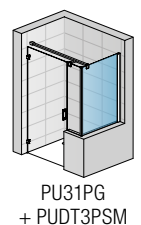
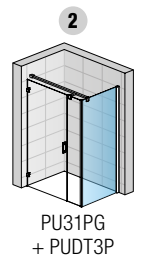
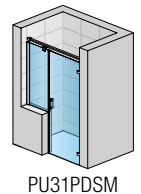
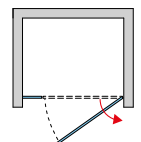
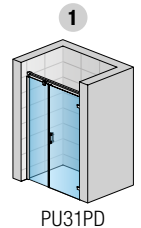
Standard méretek	Nyílás előkészítettsége burkolás után		A zuhanytálca szerelési mérete a függőleges burkolattól a zuhanytálca külső széléig		A burkolat előkészítettsége a standard méretű zuhanykabinhoz	
	1	2	1	2	Szerelés a padlóburkolatra (üveg közepe)	
Szélesség	Nyílásajtó (-22 mm; +3 mm)	Ajtó (+ oldalfal 90°-ban) (0 mm)	Oldalfal 90°-ban (-14 mm; +3 mm)	Ajtó (+ oldalfal 90°-ban) (0 mm)	Oldalfal 90°-ban (-4 mm; +13 mm)	
700	-	-	686-703	-	664	
750	-	-	736-753	-	714	
800	-	-	786-803	-	764	
900	878-903	900	886-903	874	864	
1000	978-1003	1000	986-1003	974	964	
1200	1178-1203	1200	1186-1203	1174	1164	
1400	1378-1403	1400	-	1374	-	
Egyedi méretek	(-12 mm; +13 mm)	(0 mm)	(-4 mm; +13 mm)	(0 mm)	(-4 mm; +13 mm)	
Például: 965	953-978	965	961-978	965	965	

MEGJEGYZÉSEK

- PADLÓBURKOLATRA TÖRTÉNŐ SZERELÉS ESETÉN FIGYELEMBE KELL VENNİ A NÉVLEGES ÉS A FIZIKAI SZÉLESSÉG KÖZÖTTI KÜLÖNBÖSÉGET. LÁSD A FEJEZET VÉGÉN TALÁLHATÓ MŰSZAKI INFORMÁCIÓKAT.
- A RENDELÉSBEN FEL KELL TÜNTETNI, HOGY A SZERELÉS ZUHANYTÁLCÁRA VAGY CSEMPÉRE TÖRTÉNIK-E (SZÉLESSÉG AZ ÜVEG KÖZEPÉNÉL MÉRVE). LÁSD A FEJEZET VÉGÉN TALÁLHATÓ MŰSZAKI INFORMÁCIÓKAT.
- A MEGRENDELÉSBEN FEL KELL TÜNTETNI A FIX FAL (MIN. 200 MM) ÉS AZ AJTÓ SZÉLESSÉGÉT IS – EZ CSAK AZ EGYEDI MÉRETEKRE VONATKOZIK.

I A műszaki információk a fejezet végén találhatók.

Méretek milliméterben. Az árak ÁFA nélkül értendők. A műszaki változtatás jogát fenntartjuk. Egyedi kivitelek nem visszaválthatók.



PUR

SAFETY
GLASS
8 MM

5

STAND.
2000 MM

MAX.
2000 MM

MAX.
1600 MM

AQUA
PERLE



PUR max



EN 14428
A1 2008



↑
A piktogramok
magyarázata
a borító belső
hátsó oldalán
található.



PU31G + PURDT3 I króm (10), víztiszta üveg (07)



PU31D I króm (10), víztiszta üveg (07)

A MEGRENDELÉSI KÓDOT A BÉZS MEZŐKBE TALÁLJA:

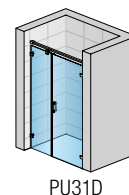
PU31 G SM2 10 07 = PUR nyílajtó fali pánttal, fix fallal egy síkban, L-profillal, pánt bal oldalon, szélesség egyedi méret, magasság 2000 mm, króm, víztiszta üveg

PU31 | NYÍLÓAJTÓ FALI PÁNTTAL, FIX FALLAL, L-PROFILLAL

8mm-es edzett biztonsági üveg | integrált krómozott pántok | kifelé nyíló | mágneses tömítés | 5 mm-es alukróm küszöbprofil | stabilizáló merevítő 1600 mm (SM4 esetében 2000 mm) | tömítő U-profil 50552

EGYEDI MÉRETEK ^{1) 2) 3) 4)}

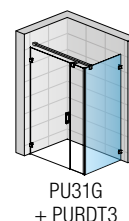
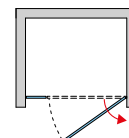
EGYEDI MÉRETEK ^{1) 2) 3) 4)}			Típus	Pánt	Szélesség	Szín	Üveg		
Szélesség	Ajtó szélessége	Magasság	Kód	G=balra D=jobbra	Méret	10=króm	07=víztiszta üveg 22=Durlux üveg	30=Mastecarré üveg 49=szatén üveg 51=linie üveg	
1600-ig	900-ig	2000-ig ⁵⁾	PU31	x	SM2	10	xx	765 060 HUF	xx 840 090 HUF
2000-ig			PU31	x	SM4	10	xx	911 020 HUF	xx 985 640 HUF

**PURDT3 | OLDALFAL 90°-BAN L-PROFILLAL (90°-OS AJTÓHOZ, A FIX FAL OLDALÁN)**

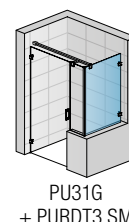
8mm-es edzett biztonsági üveg | profilok a fix fal és az oldalfal 90°-os összekapcsolásához | tömítő U-profil 50552

EGYEDI MÉRETEK ^{1) 2)}

EGYEDI MÉRETEK ^{1) 2)}		Típus	Szélesség	Szín	Üveg		
Szélesség	Magasság	Kód	Méret	10=króm	07=víztiszta üveg 22=Durlux üveg	30=Mastecarré üveg 49=szatén üveg 51=linie üveg	
300 - 1000	2000-ig ⁵⁾	PURDT3	SM2	10	xx	372 280 HUF	xx 448 130 HUF
1001 - 1600	2000-ig ⁵⁾	PURDT3	SM4	10	xx	392 780 HUF	xx 467 810 HUF

**FELÁRAK AJTÓHOZ VAGY OLDALFALHOZ**

Ferde vágás / kivágás **Z.AUS.001** (az egyedi méretek árából kerül kiszámításra) Ár darabonként 42 640 HUF

**TARTOZÉKOK**

Krómozott törölközőtartó, szélesség 600 mm	PS2.10.600 (egyedi méretű oldalfalhoz, 750 mm-től)	42 640 HUF
Üvegpólc, szélesség 600 mm	PT2.10.600 (egyedi méretű oldalfalhoz, 750 mm-től)	47 560 HUF
Üvegpólc + törölközőtartó, szélesség 600 mm	PST2.10.600 (egyedi méretű oldalfalhoz, 750 mm-től)	80 360 HUF

MEGJEGYZÉSEK

- 1) - PADLÓBURKOLATRA TÖRTÉNŐ SZERELÉS ESETÉN FIGYELEMBE KELL VENNİ A NÉVLEGES ÉS A FIZIKAI SZÉLESSÉG KÖZÖTTI KÜLÖNBSÉGET. LÁSD A FEJEZET VÉGÉN TALÁLHATÓ MŰSZAKI INFORMÁCIÓKAT.
- 2) - A RENDELÉSBEN FEL KELL TÜNTETNI, HOGY A SZERELÉS ZUHANYTÁLCÁRA VAGY CSEMPÉRE TÖRTÉNIK-E (SZÉLESSÉG AZ ÜVEG KÖZEPÉNÉL MÉRVE). LÁSD A FEJEZET VÉGÉN TALÁLHATÓ MŰSZAKI INFORMÁCIÓKAT.
- 3) - A FÜLKEAJTÓ ÁLLÍTHATÓ SZÉLESSÉGE: 0–+10 MM.
- 4) - A MEGRENDELÉSBEN FEL KELL TÜNTETNI A FIX FAL (MIN. 200 MM) ÉS AZ AJTÓ SZÉLESSÉGÉT IS – EZ CSAK AZ EGYEDI MÉRETEKRE VONATKOZIK.
- 5) - PURMAX: FELÁR AZ EGYEDI KIVITELHEZ 2001–2100 MM MAGASSÁGIG +10%; 2101–2200 MM MAGASSÁGIG +20%; 2201–2300 MM MAGASSÁGIG +30%; 2301–2500 MM MAGASSÁGIG +50%.

I A műszaki információk a fejezet végén találhatók.

Méreteket milliméterben. Az árak ÁFA nélkül értendők. A műszaki változtatás jogát fenntartjuk. Egyedi kivitelek nem visszaválthatók.

PUR

SAFETY
GLASS
8 MM

5

STAND.
2000 MM

MAX.
1250 MM

AQUA
PERLE



PUR max

EN 14428
A1 200
80



↑
A piktogramok
magyarázata
a borító belső
hátsó oldalán
található.



PUR2 | króm (10), víztiszta üveg (07)

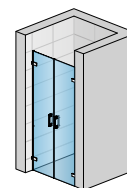
A MEGRENDELÉSI KÓDOT A BÉZS MEZŐK BEN TALÁLJA:
PUR2 SM1 10 07 = PUR kétrészes nyílóajtó, szélesség egyedi méret, magasság 2000 mm, króm, víztiszta üveg

PUR2 | KÉTRÉSZES NYÍLÓAJTÓ

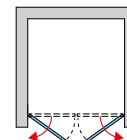
8mm-es edzett biztonsági üveg | integrált krómozott pántok | kifelé nyíló | mágneses tömítés | 5 mm-es alukróm küszöbprofil

EGYEDI MÉRETEK ¹⁾


EGYEDI MÉRETEK ¹⁾			Típus	Szélesség	Szín	Üveg			
Szélesség	A belépő szélessége	Magasság	Kód	Méret	10=króm	07=víztiszta üveg 22=Durlux üveg	30=Mastecarré üveg 49=szatén üveg 51=linie üveg		
1250-ig	Szélesség - 55 mm	2000	PUR2	SM1	10	xx	606 800 HUF	xx	680 600 HUF
		2000-ig ²⁾	PUR2	SM2	10	xx	660 920 HUF	xx	735 950 HUF



PUR2


MEGJEGYZÉSEK

1) - A FÜLKEAJTÓ ÁLLÍTHATÓ SZÉLESSÉGE: 0–+10 MM.

2) - PURMAX: FELÁR AZ EGYEDI KIVITELHEZ 2001–2100 MM MAGASSÁGIG +10%; 2101–2200 MM MAGASSÁGIG +20%; 2201–2300 MM MAGASSÁGIG +30%; 2301–2500 MM MAGASSÁGIG +50%.

I A műszaki információk a fejezet végén találhatók.

Méretek milliméterben. Az árak ÁFA nélkül értendők. A műszaki változtatás jogát fenntartjuk. Egyedi kivitelek nem visszaválthatók.

PUR

SAFETY
GLASS
8 MM

5

STAND.
2000 MM

MAX.
1000 MM

AQUA
PERLE



PUR max

EN 14428
A1 200x80



↑
A piktogramok
magyarázata
a borító belső
hátsó oldalán
található.



PUE1G + PUE1D I króm (10), víztiszta üveg (07)

A MEGRENDELÉSI KÓDOT A BÉZS MEZŐKBEN TALÁLJA:

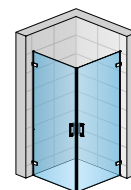
PUE1 G SM1 10 07 = PUR egyrészes sarokbelépő nyílóajtóval, bal oldali elem, szélesség egyedi méret, magasság 2000 mm, króm, víztiszta üveg

PUE1 G+D | SAROKBELÉPŐ, EGYRÉSZES NYÍLÓAJTÓVAL

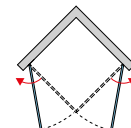
8mm-es edzett biztonsági üveg | integrált krómozott pántok | kifelé nyíló | mágneses tömítés | 5 mm-es alukróm küszöbprofil

EGYEDI MÉRETEK - OLDALANKÉNTI ÁR ^{1) 2) 3)}

Típus		Rész	Szélesség	Szín	Üveg					
Szélesség	A belépő szélessége	Magasság	Kód	G=balos D=jobbos	Méret	10=króm	07=víztiszta üveg 22=Durlux üveg	30=Mastecarré üveg 49=szatén üveg 51=linie üveg		
400 - 1000 = teljes szélesség		2000	PUE1	x	SM1	10	xx	314 060 HUF	xx	389 910 HUF
		2000-ig ⁴⁾	PUE1	x	SM2	10	xx	344 810 HUF	xx	419 430 HUF



PUE1G + PUE1D



MEGJEGYZÉSEK

- 1) - PADLÓBURKOLATRA TÖRTÉNŐ SZERELÉS ESETÉN FIGYELEMBE KELL VENNİ A NÉVLEGES ÉS A FIZIKAI SZÉLESSÉG KÖZÖTTI KÜLÖNBSEGET. LÁSD A FEJEZET VÉGÉN TALÁLHATÓ MŰSZAKI INFORMÁCIÓKAT.
- 2) - A RENDELÉSBEN FEL KELL TÜNTETNI, HOGY A SZERELÉS ZUHANYTÁLCÁRA VAGY CSEMPÉRE TÖRTÉNIK-E (SZÉLESSÉG AZ ÜVEG KÖZEPÉNÉL MÉRVE). LÁSD A FEJEZET VÉGÉN TALÁLHATÓ MŰSZAKI INFORMÁCIÓKAT.
- 3) - A SAROKBELÉPŐ EGY BAL ÉS EGY JOBB OLDALI ELEMBŐL ÁLL.
- 4) - PURMAX: FELÁR AZ EGYEDI KIVITELHEZ 2001-2100 MM MAGASSÁGIG +10%; 2101-2200 MM MAGASSÁGIG +20%; 2201-2300 MM MAGASSÁGIG +30%; 2301-2500 MM MAGASSÁGIG +50%.

I A műszaki információk a fejezet végén találhatóak.

Méreteket milliméterben. Az árak ÁFA nélkül értendők. A műszaki változtatás jogát fenntartjuk. Egyedi kivitelek nem visszaválthatók.

PUR

SAFETY
GLASS
8 MM

5

STAND.
2000 MM

MAX.
1200 MM

AQUA
PERLE



↑
A piktogramok
magyarázata
a borító belső
hátsó oldalán
található.



PUE2PG + PUE2PD I króm (10), víztiszta üveg (07)

A MEGRENDELÉSI KÓDOT A BÉZS MEZŐKÉBEN TALÁLJA:

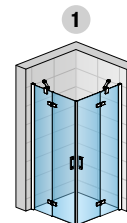
PUE2P G 075 10 07 = PUR kétrészes sarokbelépő (nyílóajtó fix fallal egy síkban) kiegyenlítő profilokkal, bal oldali elem, szélesség 750 mm, magasság 2000 mm, króm, víztiszta üveg

PUE2P G+D | KÉTRÉSZES SAROKBELÉPŐ (NYÍLÓAJTÓ FIX FALLAL) KIEGYENLÍTŐ PROFILOKKAL

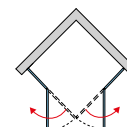
8mm-es edzett biztonsági üveg | krómozott vyrovňavací profily | integrált krómozott pántok | kifelé nyíló | mágneses tömítés | 5 mm-es alukróm küszöbprofil | 2 sarokmervítő

STANDARD MÉRETEK - OLDALANKÉNTI ÁR ^{1) 2) 3) 4) 5)}

				Típus	Rész	Szélesség	Szín	Üveg		
Teljes szélesség	Fix rész szélessége	A belépő szélessége	Magasság	Kód	G=balos D=jobbos	Méret	10=króm	07=víztiszta üveg 22=Durlux üveg	30=Mastecarré üveg 49=szatén üveg 51=linie üveg	
750	270	630	2000	PUE2P	x	075	10	xx	369 000 HUF	xx 444 440 HUF
800	270	700	2000	PUE2P	x	080	10	xx	372 280 HUF	xx 448 130 HUF
900	270	842	2000	PUE2P	x	090	10	xx	381 300 HUF	xx 455 920 HUF
1000	270	984	2000	PUE2P	x	100	10	xx	389 090 HUF	xx 463 300 HUF
1200	470	984	2000	PUE2P	x	120	10	xx	400 570 HUF	xx 475 190 HUF



PUE2PG
+ PUE2PD

**EGYEDI MÉRETEK - OLDALANKÉNTI ÁR** ^{1) 2) 4) 5)}

Teljes szélesség	Ajtó szélessége	Magasság	Kód	Rész	Szélesség	Szín	Ár	Üveg	Ár
750 - 1200	1000-ig	2000-ig	PUE2P	x	SM2	10	xx	510 860 HUF	xx 585 890 HUF

FELÁRAK

Ferde vágás / kivágás	Z.AUS.001 (az egyedi méretek árából kerül kiszámításra)	Ár darabonként	42 640 HUF
-----------------------	---	----------------	------------

ÁLLÍTHATÓ SZÉLESSÉGEK

A zuhanytálca szerelési mérete a függőleges burkolattól a zuhanytálca külső széléig

A burkolat előkészítettsége a standard méretű zuhanykabinhoz

Standard méretek	1	
Szélesség	Sarokbelépő (-18 mm; 0 mm)	Sarokbelépő (-8 mm; +10 mm)
750	732-750	714
800	782-800	764
900	882-900	864
1000	982-1000	964
1200	1182-1200	1164
Egyedi méretek	(-8 mm; +10 mm)	
Például: 965	957-975	965

MEGJEGYZÉSEK

- 1) - PADLÓBURKOLATRA TÖRTÉNŐ SZERELÉS ESETÉN FIGYELEMBE KELL VENNİ A NÉVLEGES ÉS A FIZIKAI SZÉLESSÉG KÖZÖTTI KÜLÖNBÖSÉGET. LÁSD A FEJEZET VÉGÉN TALÁLHATÓ MŰSZAKI INFORMÁCIÓKAT.
- 2) - A RENDELÉSBEN FEL KELL TÜNTETNI, HOGY A SZERELÉS ZUHANYTÁLCÁRA VAGY CSEMPÉRE TÖRTÉNIK-E (SZÉLESSÉG AZ ÜVEG KÖZEPÉNÉL MÉRVE). LÁSD A FEJEZET VÉGÉN TALÁLHATÓ MŰSZAKI INFORMÁCIÓKAT.
- 3) - A TÉNYLEGES SZÉLESSÉG (AZ ÜVEG KÖZEPÉNÉL MÉRVE) 36 MM-REL KISEBB, MINT A RENDELÉSI KÓDBAN MEGADOTT MÉRET (TŰRÉS: -8 - +10 MM). LÁSD A FEJEZET VÉGÉN TALÁLHATÓ MŰSZAKI INFORMÁCIÓKAT.
- 4) - A MEGRENDELÉSBEN FEL KELL TÜNTETNI A FIX FAL (MIN. 200 MM) ÉS AZ AJTÓ SZÉLESSÉGÉT IS - EZ CSAK AZ EGYEDI MÉRETEKRE VONATKOZIK.
- 5) - A SAROKBELÉPŐ EGY JOBB ÉS EGY BAL OLDALI ELEMBŐL ÁLL.

1 A műszaki információk a fejezet végén találhatóak.

Méretek milliméterben. Az árak ÁFA nélkül értendők. A műszaki változtatás jogát fenntartjuk. Egyedi kivitelek nem visszaválthatók.

PUR

SAFETY
GLASS
8 MM

5

STAND.
2000 MM

MAX.
1200 MM

AQUA
PERLE



PUR max



EN 14428
2008



↑ PUE2G + PUE2D I króm (10), víztiszta üveg (07)

A piktogramok
magyarázata
a borító belső
hátsó oldalán
található.

A MEGRENDELÉSI KÓDOT A BÉZS MEZŐKÉBEN TALÁLJA:

PUE2 G SM1 10 07 = PUR kétrészes sarokbelépő (nyílóajtó fix fallal egy síkban) L-alakú vasalattal, bal oldali elem, szélesség egyedi méret, magasság 2000 mm, króm, víztiszta üveg

PUE2 G+D | KÉTRÉSZES SAROKBELÉPŐ (KÉTRÉSZES NYÍLÓAJTÓ FIX FALLAL) L-ALAKÚ VASALATTAL

8mm-es edzett biztonsági üveg | integrált krómozott pántok | kifelé nyíló | mágneses tömítés | 5 mm-es alukróm küszöbprofil | 2 sarokmerevítő | tömítő U-profil 50552

EGYEDI MÉRETEK - OLDALANKÉNTI ÁR ^{1) 2) 3) 4)}

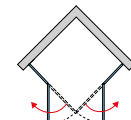
Típus			Rész		Szélesség	Szín	Üveg			
Szélesség	Ajtó szélessége	Magasság	Kód	G=balra D=jobbra	Méret	10=króm	07=víztiszta üveg 22=Durlux üveg	30=Mastecarré üveg 49=szatén üveg 51=linie üveg		
750 - 1200	1000-ig	2000	PUE2	x	SM1	10	xx	482 980 HUF	xx	557 600 HUF
750 - 1200	1000-ig	2000-ig ⁵⁾	PUE2	x	SM2	10	xx	510 860 HUF	xx	585 890 HUF



PUE2G + PUE2D

FELÁRAK

Ferde vágás / kivágás	Z.AUS.001 (az egyedi méretek árából kerül kiszámításra)	Ár darabonként	42 640 HUF
-----------------------	---	----------------	------------



MEGJEGYZÉSEK

- 1) - PADLÓBURKOLATRA TÖRTÉNŐ SZERELÉS ESETÉN FIGYELEMBE KELL VENNİ A NÉVLEGES ÉS A FIZIKAI SZÉLESSÉG KÖZÖTTI KÜLÖNBSEGET. LÁSD A FEJEZET VÉGÉN TALÁLHATÓ MŰSZAKI INFORMÁCIÓKAT.
- 2) - A RENDELÉSBEN FEL KELL TÜNTETNI, HOGY A SZERELÉS ZUHANYTÁLCÁRA VAGY CSEMPÉRE TÖRTÉNIK-E (SZÉLESSÉG AZ ÜVEG KÖZEPÉNÉL MÉRVE). LÁSD A FEJEZET VÉGÉN TALÁLHATÓ MŰSZAKI INFORMÁCIÓKAT.
- 3) - A MEGRENDELÉSBEN FEL KELL TÜNTETNI A FIX FAL (MIN. 200 MM) ÉS AZ AJTÓ SZÉLESSÉGÉT IS – EZ CSAK AZ EGYEDI MÉRETEKRE VONATKOZIK.
- 4) - A SAROKBELÉPŐ EGY BAL ÉS EGY JOBB OLDALI ELEMBŐL ÁLL.
- 5) - PURMAX: FELÁR AZ EGYEDI KIVITELHEZ 2001–2100 MM MAGASSÁGIG +10%; 2101–2200 MM MAGASSÁGIG +20%; 2201–2300 MM MAGASSÁGIG +30%; 2301–2500 MM MAGASSÁGIG +50%.

I A műszaki információk a fejezet végén találhatóak.

Méreteket milliméterben. Az árak ÁFA nélkül értendők. A műszaki változtatás jogát fenntartjuk. Egyedi kivitelek nem visszaválthatók.

PUR



↑ PU4P I króm (10), víztiszta üveg (07)

A piktogramok magyarázata a borító belső hátsó oldalán található.

A MEGRENDELÉSI KÓDOT A BÉZS MEZŐKÉBEN TALÁLJA:

PU4P 50 080 10 07 = PUR negyedkörös zuhanykabin kétrészes nyílóajtóval, kiegyenlítő profilokkal, rádiusz 500 mm, szélesség 800 mm, magasság 2000 mm, króm, víztiszta üveg

PU4P | NEGYEDKÖRÍVES ZUHANYKABIN KÉTRÉSZES NYÍLÓAJTÓVAL, KIEGYENLÍTŐ PROFILOKKAL

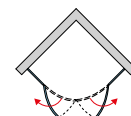
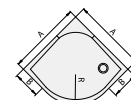
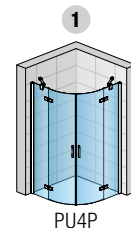
biztonsági üveg – 8 mm (fix rész), 6 mm (ajtó) | krómzott kiegyenlítő profil | integrált krómzott pántok | kifelé nyíló | mágneses tömítés | 5 mm-es alukróm küszöbprofil | 2 sarokmerevítő

STANDARD MÉRETEK ^{1) 2) 3) 4)}

				Típus	Rádiusz	Szélesség	Szín	Üveg		
Szélesség A	Fix részek B szélessége	A belépő szélessége	Magasság	Kód	50=500 mm 55=550 mm	Méret	10=króm	07=víztiszta üveg		
800	210	777	2000	PU4P	50	080	10	07	786 380 HUF	
	160	847		PU4P	55	080	10	07	786 380 HUF	
900	310	777	2000	PU4P	50	090	10	07	803 600 HUF	
	260	847		PU4P	55	090	10	07	803 600 HUF	
1000	410	777	2000	PU4P	50	100	10	07	824 100 HUF	
	360	847		PU4P	55	100	10	07	824 100 HUF	

EGYEDI MÉRETEK ^{1) 2) 4) 5)}

Szélesség A	Magasság	Kód	Rádiusz	Méret	Szín	Üveg	Ár
750 - 1200	2000	PU4P	50	SM1	10	07	926 190 HUF
		PU4P	55	SM1	10	07	926 190 HUF

**FELÁRAK (CSAK A FIX RÉSZEKHEZ)**

Ferde vágás / kivágás	Z.AUS.001 (az egyedi méretek árából kerül kiszámításra)	Ár darabonként	42 640 HUF
-----------------------	--	----------------	------------

ÁLLÍTHATÓ SZÉLESSÉGEK

A zuhanytálca szerelési mérete a függőleges burkolattól a zuhanytálca külső széléig

A burkolat előkészítettsége a standard méretű zuhanykabinhoz

Standard méretek	1	Szerelés a padlóburkolatra (üveg közepe)
Szélesség	Negyedkörív (-11 mm; +6 mm)	Negyedkörív (-11 mm; +6 mm)
800	789-806	770
900	889-906	870
1000	989-1006	970
Egyedi méretek	(-6 mm; +11 mm)	(-6 mm; +11 mm)
Például: 965	959-976	965

MEGJEGYZÉSEK

- PADLÓBURKOLATRA TÖRTÉNŐ SZERELÉS ESETÉN FIGYELEMBE KELL VENNİ A NÉVLEGES ÉS A FIZIKAI SZÉLESSÉG KÖZÖTTI KÜLÖNBSEGET. LÁSD A FEJEZET VÉGÉN TALÁLHATÓ MŰSZAKI INFORMÁCIÓKAT.
- A RENDELÉSBEN FEL KELL TÜNTETNI, HOGY A SZERELÉS ZUHANYTÁLCÁRA VAGY CSEMPÉRE TÖRTÉNIK-E (SZÉLESSÉG AZ ÜVEG KÖZEPÉNÉL MÉRVE). LÁSD A FEJEZET VÉGÉN TALÁLHATÓ MŰSZAKI INFORMÁCIÓKAT.
- A TÉNYLEGES SZÉLESSÉG (AZ ÜVEG KÖZEPÉNÉL MÉRVE) 30 MM-REL KISEBB, MINT A RENDELÉSI KÓDBAN MEGADOTT MÉRET (TŰRÉS: -11 – +6 MM). LÁSD A FEJEZET VÉGÉN TALÁLHATÓ MŰSZAKI INFORMÁCIÓKAT.
- AZ AJTÓK SZÉLESSÉGE NEM VÁLTOZTATHATÓ, CSAK A FIX RÉSZEK SZÉLESSÉGE MÓDOSÍTHATÓ.
- ASZIMMETRIKUS KIVITEL ESETÉN FEL KELL TÜNTETNI A JOBB ÉS A BAL OLDAL SZÉLESSÉGÉT.

1 A műszaki információk a fejezet végén találhatók.

Méretek milliméterben. Az árak ÁFA nélkül értendők. A műszaki változtatás jogát fenntartjuk. Egyedi kivitelek nem visszaválthatók.

PUR

SAFETY
GLASS
8 | 6 MM

1

STAND.
2000 MM

MAX.
1200 MM

AQUA
PERLE



EN 14428
A1 2008

500
550 MM



PU4 | króm (10), víztiszta üveg (07)

↑
A piktogramok
magyarázata
a borító belső
hátsó oldalán
található.

A MEGRENDELÉSI KÓDOT A BÉZS MEZŐKBEN TALÁLJA:

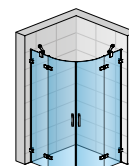
PU4 50 SM1 10 07 = PUR negyedköríves zuhanykabin kétrészes nyílóajtóval, L-alakú vasalattal, rádiusz 500 mm, szélesség egyedi méret, magasság 2000 mm, króm, víztiszta üveg

PU4 | NEGYEDKÖRÍVES ZUHANYKABIN KÉTRÉSZES NYÍLÓAJTÓVAL, L-ALAKÚ VASALATTAL

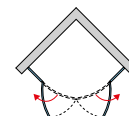
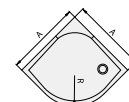
biztonsági üveg – 8 mm (fix rész), 6 mm (ajtó) | integrált krómozott pántok | kifelé nyíló | mágneses tömítés | 5 mm-es alukróm küszöbprofil | 2 sarokmerevítő | tömítő U-profil 50552

EGYEDI MÉRETEK ^{1) 2) 3) 4)}

		Típus	Rádiusz	Szélesség	Szín	Üveg		
Szélesség A	Magasság	Kód	50=500 mm 55=550 mm	Méret	10=króm	07=víztiszta üveg		
750 - 1200	2000	PU4	xx	SM1	10	07	926 190 HUF	



PU4


FELÁRAK (CSAK A FIX RÉSZEKHEZ)

Ferde vágás / kivágás **Z.AUS.001** (az egyedi méretek árából kerül kiszámításra) Ár darabonként 42 640 HUF

MEGJEGYZÉSEK

- 1) - PADLÓBURKOLATRA TÖRTÉNŐ SZERELÉS ESETÉN FIGYELEMBE KELL VENNİ A NÉVLEGES ÉS A FIZIKAI SZÉLESSÉG KÖZÖTTI KÜLÖNBSÉGET. LÁSD A FEJEZET VÉGÉN TALÁLHATÓ MŰSZAKI INFORMÁCIÓKAT.
- 2) - A RENDELÉSBEN FEL KELL TÜNTETNI, HOGY A SZERELÉS ZUHANYTÁLCÁRA VAGY CSEMPÉRE TÖRTÉNIK-E (SZÉLESSÉG AZ ÜVEG KÖZEPÉNÉL MÉRVE). LÁSD A FEJEZET VÉGÉN TALÁLHATÓ MŰSZAKI INFORMÁCIÓKAT.
- 3) - AZ AJTÓK SZÉLESSÉGE NEM VÁLTOZTATHATÓ, CSAK A FIX RÉSZEK SZÉLESSÉGE MÓDOSÍTHATÓ.
- 4) - ASZIMMETRIKUS KIVITEL ESETÉN FEL KELL TÜNTETNI A JOBB ÉS A BAL OLDAL SZÉLESSÉGÉT.

1 A műszaki információk a fejezet végén található.

Méreteket milliméterben. Az árak ÁFA nélkül értendők. A műszaki változtatás jogát fenntartjuk. Egyedi kivitelek nem visszaválthatók.

PUR

SAFETY
GLASS
8 | 6 MM

1

STAND.
2000 MM

MAX.
1200 MM

AQUA
PERLE



EN 14428
A1 800x200

500
550 MM



P3PG I króm (10), víztiszta üveg (07)

↑
A piktogramok
magyarázata
a borító belső
hátsó oldalán
található.

A MEGRENDELÉSI KÓDOT A BÉZS MEZŐKÉNT TALÁLJA:

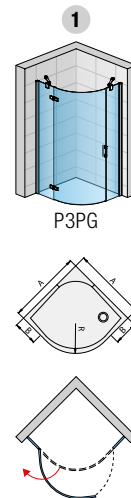
P3P G 50 080 10 07 = PUR negyedkörös zuhanykabin nyílóajtóval, profillokkal, pánt bal oldalon, rádius 500 mm, szélesség 800 mm, magasság 2000 mm, króm, víztiszta üveg

P3P | NEGYEDKÖRÍVES ZUHANYKABIN NYÍLÓAJTÓVAL, PROFILOKKAL

biztonsági üveg – 8 mm (fix rész), 6 mm (ajtó) | integrált krómozott pántok | kifelé nyíló | mágneses tömítés | 5 mm-es alukróm küszöbprofil | 2 sarokmerevítő

STANDARD MÉRETEK 1) 2) 3) 4) 5)

				Típus	Pánt	Rádiusz	Szélesség	Szín	Üveg	
Szélesség A	A belépő szélessége	Fix részek B szélessége	Magasság	Kód	G=balra D=jobbra	50=500 mm 55=550 mm	Méret	10=króm	07=víztiszta üveg	
800	720	215 / 280	2000	P3P	G	50	080	10	07	785 560 HUF
		280 / 215	2000	P3P	D	50	080	10	07	785 560 HUF
	790	165 / 230	2000	P3P	G	55	080	10	07	785 560 HUF
		230 / 165	2000	P3P	D	55	080	10	07	785 560 HUF
900	720	315 / 380	2000	P3P	G	50	090	10	07	808 110 HUF
		380 / 315	2000	P3P	D	50	090	10	07	808 110 HUF
	790	265 / 330	2000	P3P	G	55	090	10	07	808 110 HUF
		330 / 265	2000	P3P	D	55	090	10	07	808 110 HUF
1000	720	415 / 480	2000	P3P	G	50	100	10	07	833 530 HUF
		480 / 415	2000	P3P	D	50	100	10	07	833 530 HUF
	790	365 / 430	2000	P3P	G	55	100	10	07	833 530 HUF
		430 / 365	2000	P3P	D	55	100	10	07	833 530 HUF

**EGYEDI MÉRETEK** 1) 2) 4) 5)

Szélesség A	Magasság	Típus	Pánt	Rádiusz	Szélesség	Szín	Üveg	
750 - 1200	2000	P3P	G	50	SM1	10	07	938 080 HUF
		P3P	D	50	SM1	10	07	938 080 HUF
		P3P	G	55	SM1	10	07	938 080 HUF
		P3P	D	55	SM1	10	07	938 080 HUF

FELÁRAK (CSAK A FIX RÉSZEKHEZ)

Ferde vágás / kivágás	Z.AUS.001 (az egyedi méretek árából kerül kiszámításra)	Ár darabonként	42 640 HUF
-----------------------	--	----------------	------------

ÁLLÍTHATÓ SZÉLESSÉGEK

A zuhanytálca szerelési mérete a függőleges burkolattól a zuhanytálca külső széléig

A burkolat előkészítettsége a standard méretű zuhanykabinhoz

Standard méretek	1	Szerelés a padlóburkolatra (üveg közepe)
Szélesség	Negyedkörív (-11 mm; +6 mm)	Negyedkörív (-11 mm; +6 mm)
800	789-806	770
900	889-906	870
1000	989-1006	970
Egyedi méretek	(-6 mm; +11 mm)	(-6 mm; +11 mm)
Például: 965	959-976	935

MEGJEGYZÉSEK

- PADLÓBURKOLATRA TÖRTÉNŐ SZERELÉS ESETÉN FIGYELEMBE KELL VENNİ A NÉVLEGES ÉS A FIZIKAI SZÉLESSÉG KÖZÖTTI KÜLÖNBÖSÉGET. LÁSD A FEJEZET VÉGÉN TALÁLHATÓ MŰSZAKI INFORMÁCIÓKAT.
- A RENDELÉSBEN FEL KELL TÜNTETNI, HOGY A SZERELÉS ZUHANYTÁLCÁRA VAGY CSEMPÉRE TÖRTÉNIK-E (SZÉLESSÉG AZ ÜVEG KÖZEPÉNÉL MÉRVE). LÁSD A FEJEZET VÉGÉN TALÁLHATÓ MŰSZAKI INFORMÁCIÓKAT.
- A TÉNYLEGES SZÉLESSÉG (AZ ÜVEG KÖZEPÉN MÉRVE) 30 MM-REL KISEBB, MINT A RENDELÉSI KÓDBAN MEGADOTT MÉRET (TŰRÉS: -11 – +6 MM). LÁSD A FEJEZET VÉGÉN TALÁLHATÓ MŰSZAKI INFORMÁCIÓKAT.
- AZ AJTÓSZÁRNY SZÉLESSÉGE NEM VÁLTOZTATHATÓ. CSAK A FIX RÉSZEK SZÉLESSÉGE MÓDOSÍTHATÓ.
- ASZIMMETRIKUS KIVITEL ESETÉN FEL KELL TÜNTETNI A JOBB ÉS A BAL OLDAL SZÉLESSÉGET.

I A műszaki információk a fejezet végén találhatók.

Méreteket milliméterben. Az árak ÁFA nélkül értendők. A műszaki változtatás jogát fenntartjuk. Egyedi kivitelek nem visszaválthatók.

PUR

SAFETY
GLASS
8 | 6 MM

1

STAND.
2000 MM

MAX.
1200 MM

AQUA
PERLE



EN 14428
A1 800

500
550 MM



↑ P3G I króm (10), víztiszta üveg (07)

A piktogramok magyarázata a borító belső hátsó oldalán található.

A MEGRENDELÉSI KÓDOT A BÉZS MEZŐK BEN TALÁLJA:

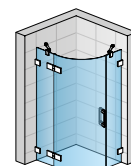
P3 G 50 SM1 10 07 = PUR negyedköríves zuhanykabin nyílóajtóval, L-alakú vasalattal, pánt bal oldalon, rádiusz 500 mm, szélesség egyedi méret, magasság 2000 mm, króm, víztiszta üveg

P3 | NEGYEDKÖRÍVES ZUHANYKABIN NYÍLÓAJTÓVAL, L-ALAKÚ VASALATTAL

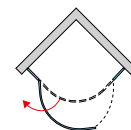
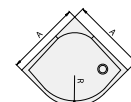
biztonsági üveg – 8 mm (fix rész), 6 mm (ajtó) | integrált krómozott pántok | kifelé nyíló | mágneses tömítés | 5 mm-es alukróm küszöbprofil | 2 sarokmerevítő | tömítő U-profil 50552

EGYEDI MÉRETEK ^{1) 2) 3) 4)}

		Típus	Pánt	Rádiusz	Szélesség	Szín	Üveg		
Szélesség A	Magasság	Kód	G=balra D=jobbra	50=500 mm 55=550 mm	Méret	10=króm	07=víztiszta üveg		
750 - 1200	2000	P3	x	xx	SM1	10	07	938 080 HUF	



P3G

**FELÁRAK (CSAK A FIX RÉSZEKHEZ)**

Ferde vágás / kivágás **Z.AUS.001** (az egyedi méretek árából kerül kiszámításra) Ár darabonként 42 640 HUF

MEGJEGYZÉSEK

- 1) - PADLÓBURKOLATRA TÖRTÉNŐ SZERELÉS ESETÉN FIGYELEMBE KELL VENNİ A NÉVLEGES ÉS A FIZIKAI SZÉLESSÉG KÖZÖTTI KÜLÖNBSÉGET. LÁSD A FEJEZET VÉGÉN TALÁLHATÓ MŰSZAKI INFORMÁCIÓKAT.
- 2) - A RENDELÉSBEN FEL KELL TÜNTETNI, HOGY A SZERELÉS ZUHANYTÁLCÁRA VAGY CSEMPÉRE TÖRTÉNIK-E (SZÉLESSÉG AZ ÜVEG KÖZEPÉNÉL MÉRVE). LÁSD A FEJEZET VÉGÉN TALÁLHATÓ MŰSZAKI INFORMÁCIÓKAT.
- 3) - AZ AJTÓ SZÉLESSÉGE NEM VÁLTOZTATHATÓ, CSAK A FIX RÉSZEK SZÉLESSÉGE MÓDOSÍTHATÓ.
- 4) - ASZIMMETRIKUS KIVITEL ESETÉN FEL KELL TÜNTETNI A JOBB ÉS A BAL OLDAL SZÉLESSÉGÉT.

1 A műszaki információk a fejezet végén található.

Méreteket milliméterben. Az árak ÁFA nélkül értendők. A műszaki változtatás jogát fenntartjuk. Egyedi kivitelek nem visszaválthatók.

PUR

SAFETY
GLASS
8 MM

5

STAND.
2000 MM

MAX.
1000 MM

AQUA
PERLE



↑
A piktogramok
magyarázata
a borító belső
hátsó oldalán
található.



PUR51D + 2x PUT51P | króm (10), víztiszta üveg (07)

A MEGRENDELÉSI KÓDOT A BÉZS MEZŐK BEN TALÁLJA:

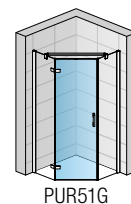
PUR51 G SM1 10 07 = PUR nyílóajtó ötszögletű zuhanykabinhoz, pánt bal oldalon, szélesség egyedi méret, magasság 2000 mm, króm, víztiszta üveg

PUR51 | NYÍLÓAJTÓ ÖTSZÖGLETŰ ZUHANYKABINHOZ

8mm-es edzett biztonsági üveg | integrált krómozott pántok | kifelé nyíló | mágneses tömítés | 5 mm-es alukróm küszöbprofil | stabilizáló merevítő

EGYEDI MÉRETEK ^{1) 2)}

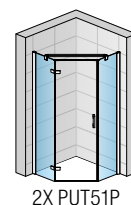
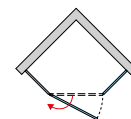
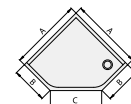
Ajtó szélessége C		A belépő szélessége	Magasság	Típus	Pánt	Szélesség	Szín	Üveg	
				Kód	G=balra D=jobbra	Méret	10=króm	07=víztiszta üveg 22=Durlux üveg	30=Mastecarré üveg 49=szatén üveg 51=linie üveg
450 - 1000	Szélesség C - 40 mm	2000	PUR51	x	SM1	10	xx	355 880 HUF	xx 431 320 HUF
		2000-ig	PUR51	x	SM2	10	xx	369 000 HUF	xx 444 440 HUF

**PUT51P | OLDALFAL ÖTSZÖGLETŰ ZUHANYKABINHOZ, KIEGYENLÍTŐ PROFILLAL****A TELJES ÖTSZÖGLETŰ KABINHOZ 2 OLDALFALAT KELL RENDELNI**

8mm-es edzett biztonsági üveg | krómozott kiegyenlítő profil

EGYEDI MÉRETEK - OLDALANKÉNTI ÁR ^{1) 2) 3) 4)}

Szélesség B	Magasság	Típus	Szélesség	Szín	Üveg		
		Kód	Méret	10=króm	07=víztiszta üveg 22=Durlux üveg	30=Mastecarré üveg 49=szatén üveg 51=linie üveg	
300 - 1000	2000	PUT51P	SM1	10	xx	259 530 HUF	xx 296 430 HUF
	2000-ig	PUT51P	SM2	10	xx	268 140 HUF	xx 306 270 HUF

**FELÁRAK (CSAK OLDALFALAKHOZ)**

Ferde vágás / kivágás	Z.AUS.001 (az egyedi méretek árából kerül kiszámításra)	Ár darabonként	42 640 HUF
-----------------------	---	----------------	------------

ZUHANYTÁLCA SZERELÉSI MÉRETEI**Standard méretek**

Szélesség Méret A	Szélesség Méret B	Szélesség Méret C
800	350	636
	300	707
900	450	636
	400	707
1000	550	636
	500	707

MEGJEGYZÉSEK

- PADLÓBURKOLATRA TÖRTÉNŐ SZERELÉS ESETÉN FIGYELEMBE KELL VENNİ A NÉVLEGES ÉS A FIZIKAI SZÉLESSÉG KÖZÖTTI KÜLÖNBΣSÉGET. LÁSD A FEJEZET VÉGÉN TALÁLHATÓ MŰSZAKI INFORMÁCIÓKAT.
- A RENDELÉS BEN FEL KELL TÜNTETNI, HOGY A SZERELÉS ZUHANYTÁLCA RÁ VAGY CSEMPÉRE TÖRTÉNIK-E (SZÉLESSÉG AZ ÜVEG KÖZEPÉNÉL MÉRVE). LÁSD A FEJEZET VÉGÉN TALÁLHATÓ MŰSZAKI INFORMÁCIÓKAT.
- A MEGRENDELÉS BEN FEL KELL TÜNTETNI AZ OLDALFAL SZÉLESSÉGÉT (B MÉRET) ÉS AZ A SZÉLESSÉGET.
- A NEM EGYENLŐ OLDALÚ KIVITEL ESETÉN MEG KELL ADNI A JOBB ÉS A BAL OLDAL SZÉLESSÉGÉT.

! A mŰSZAKI INFORMÁCIÓK A FEJEZET VÉGÉN TALÁLHATÓK.

Méretek milliméterben. Az árak ÁFA nélkül értendők. A mŰszaki változtatás jogát fenntartjuk. Egyedi kivitelek nem visszaválthatók.

PUR

SAFETY
GLASS
8 MM

5

STAND.
2000 MM

MAX.
1000 MM

AQUA
PERLE



PUR max



EN 14428
2008



↑ PUR51D + 2x PUT51 I króm (10), víztiszta üveg (07)

A piktogramok magyarázata a borító belső hátsó oldalán található.

A MEGRENDELÉSI KÓDOT A BÉZS MEZŐKÉBEN TALÁLJA:

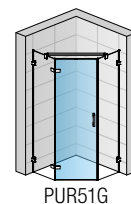
PUR51 G SM1 10 07 = PUR nyílóajtó ötszögletű zuhanykabinhoz, pánt bal oldalon, szélesség egyedi méret, magasság 2000 mm, króm, víztiszta üveg

PUR51 | NYÍLÓAJTÓ ÖTSZÖGLETŰ ZUHANYKABINHOZ

8mm-es edzett biztonsági üveg | integrált krómozott pántok | kifelé nyíló | mágneses tömítés | 5 mm-es alukróm küszöbprofil | stabilizáló merevítő

EGYEDI MÉRETEK ^{1) 2)}

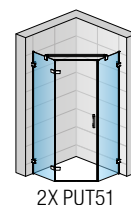
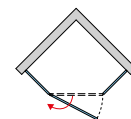
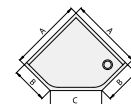
Ajtó szélessége C		A belépő szélessége	Magasság	Típus	Pánt	Szélesség	Szín	Üveg	
				Kód	G=balra D=jobbra	Méret	10=króm	07=víztiszta üveg 22=Durlux üveg	30=Mastecarré üveg 49=szatén üveg 51=linie üveg
450 - 1000	Szélesség C - 40 mm	2000	PUR51	x	SM1	10	xx	355 880 HUF	xx 431 320 HUF
		2000-ig ⁵⁾	PUR51	x	SM2	10	xx	369 000 HUF	xx 444 440 HUF

**PUT51 | OLDALFAL ÖTSZÖGLETŰ ZUHANYKABINHOZ, L-PROFILLAL****A TELJES ÖTSZÖGLETŰ KABINHOZ 2 OLDALFALAT KELL RENDELNI**

8mm-es edzett biztonsági üveg | krómozott L-profil | tömítő U-profil 50552

EGYEDI MÉRETEK - OLDALANKÉNTI ÁR ^{1) 2) 3) 4)}

Szélesség B	Magasság	Típus	Szélesség	Szín	Üveg		
		Kód	Méret	10=króm	07=víztiszta üveg 22=Durlux üveg	30=Mastecarré üveg 49=szatén üveg 51=linie üveg	
300 - 1000	2000	PUT51	SM1	10	xx	259 530 HUF	xx 296 430 HUF
	2000-ig ⁵⁾	PUT51	SM2	10	xx	268 140 HUF	xx 306 270 HUF

**FELÁRAK (CSAK OLDALFALAKHOZ)**

Ferde vágás / kivágás	Z.AUS.001 (az egyedi méretek árából kerül kiszámításra)	Ár darabonként	42 640 HUF
-----------------------	---	----------------	------------

MEGJEGYZÉSEK

- 1) - PADLÓBURKOLATRA TÖRTÉNŐ SZERELÉS ESETÉN FIGYELEMBE KELL VENNİ A NÉVLEGES ÉS A FIZIKAI SZÉLESSÉG KÖZÖTTI KÜLÖNBSEGET. LÁSD A FEJEZET VÉGÉN TALÁLHATÓ MŰSZAKI INFORMÁCIÓKAT.
- 2) - A RENDELÉSBEN FEL KELL TÜNTETNI, HOGY A SZERELÉS ZUHANYTÁLCÁRA VAGY CSEMPÉRE TÖRTÉNIK-E (SZÉLESSÉG AZ ÜVEG KÖZEPÉNÉL MÉRVE). LÁSD A FEJEZET VÉGÉN TALÁLHATÓ MŰSZAKI INFORMÁCIÓKAT.
- 3) - A MEGRENDELÉSBEN FEL KELL TÜNTETNI AZ OLDALFAL SZÉLESSÉGÉT (B MÉRET) ÉS AZ A SZÉLESSÉGET.
- 4) - A NEM EGYENLŐ OLDALÚ KIVITEL ESETÉN MEG KELL ADNI A JOBB ÉS A BAL OLDAL SZÉLESSÉGÉT.
- 5) - PURMAX: FELÁR AZ EGYEDI KIVITELHEZ 2001-2100 MM MAGASSÁGIG +10%; 2101-2200 MM MAGASSÁGIG +20%; 2201-2300 MM MAGASSÁGIG +30%; 2301-2500 MM MAGASSÁGIG +50%.

I A műszaki információk a fejezet végén találhatók.

Méretek milliméterben. Az árak ÁFA nélkül értendők. A műszaki változtatás jogát fenntartjuk. Egyedi kivitelek nem visszaválthatók.

PUR

SAFETY
GLASS
8 MM

5

STAND.
2000 MM

MAX.
1000 MM

AQUA
PERLE



EN 14428
A1 2008



↑
A piktogramok
magyarázata
a borító belső
hátsó oldalán
található.



PUR52 + 2x PUT52P | króm (10), víztiszta üveg (07)

A MEGRENDELÉSI KÓDOT A BÉZS MEZŐKÉBEN TALÁLJA:

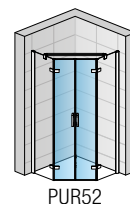
PUR52 SM1 10 07 = PUR Kétrészes nyílóajtó ötszögletű zuhanykabinhoz, szélesség egyedi méret, magasság 2000 mm, króm, víztiszta üveg

PUR52 | KKÉTRÉSZES NYÍLÓAJTÓ ÖTSZÖGLETŰ ZUHANYKABINHOZ

8mm-es edzett biztonsági üveg | integrált krómozott pántok | kifelé nyíló | mágneses tömítés | 5 mm-es alukróm küszöbprofil | stabilizáló merevítő

EGYEDI MÉRETEK ^{1) 2)}

EGYEDI MÉRETEK ^{1) 2)}			Típus	Szélesség	Szín	Üveg		
Ajtó szélessége C	A belépő szélessége	Magasság	Kód	Méret	10=króm	07=víztiszta üveg 22=Durlux üveg	30=Mastecarré üveg 49=szatén üveg 51=línie üveg	
450 - 1000	Szélesség C - 50 mm	2000	PUR52	SM1	10	xx	422 710 HUF	xx 497 740 HUF
		2000-ig	PUR52	SM2	10	xx	426 810 HUF	xx 502 250 HUF

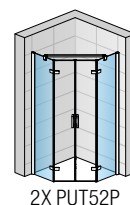
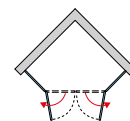
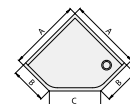
**PUT52P | OLDALFAL ÖTSZÖGLETŰ ZUHANYKABINHOZ, KIEGYENLÍTŐ PROFILLAL**

A TELJES ÖTSZÖGLETŰ KABINHOZ 2 OLDALFALAT KELL RENDELNI

8mm-es edzett biztonsági üveg | krómozott kiegyenlítő profil

EGYEDI MÉRETEK -ÁR 1 OLDALFALRA ^{1) 2) 3) 4)}

EGYEDI MÉRETEK -ÁR 1 OLDALFALRA ^{1) 2) 3) 4)}			Típus	Szélesség	Szín	Üveg		
Szélesség B	Magasság	Kód	Méret	10=króm	07=víztiszta üveg 22=Durlux üveg	30=Mastecarré üveg 49=szatén üveg 51=línie üveg		
300 - 1000	2000	PUT52P	SM1	10	xx	259 530 HUF	xx 296 430 HUF	
	2000-ig	PUT52P	SM2	10	xx	268 140 HUF	xx 306 270 HUF	

**FELÁRAK (CSAK OLDALFALAKHOZ)**

Ferde vágás / kivágás	Z.AUS.001 (az egyedi méretek árából kerül kiszámításra)	Ár darabonként	42 640 HUF
-----------------------	---	----------------	------------

ZUHANYTÁLCA SZERELÉSI MÉRETEI**Standard méretek**

Szélesség Méret A	Szélesség Méret B	Szélesség Méret C
800	350	636
	300	707
900	450	636
	400	707
1000	550	636
	500	707

MEGJEGYZÉSEK

- 1) - PADLÓBURKOLATRA TÖRTÉNŐ SZERELÉS ESETÉN FIGYELEMBE KELL VENNİ A NÉVLEGES ÉS A FIZIKAI SZÉLESSÉG KÖZÖTTI KÜLÖNBΣÉGET. LÁSD A FEJEZET VÉGÉN TALÁLHATÓ MŰSZAKI INFORMÁCIÓKAT.
- 2) - A RENDELÉSΒEN FEL KELL TÜNTETNI, HOGY A SZERELÉS ZUHANYTÁLCAARA VAGY CSEMPÉRE TÖRTÉNIK-E (SZÉLESSÉG AZ ÜVEG KÖZEPÉNÉL MÉRVE). LÁSD A FEJEZET VÉGÉN TALÁLHATÓ MŰSZAKI INFORMÁCIÓKAT.
- 3) - A MEGRENDELÉSΒEN FEL KELL TÜNTETNI AZ OLDALFAL SZÉLESSÉGÉT (B MÉRET) ÉS AZ A SZÉLESSÉGET.
- 4) - A NEM EGYENLŐ OLDALÚ KIVITEL ESETÉN MEG KELL ADNI A JOBB ÉS A BAL OLDAL SZÉLESSÉGÉT.

! A mŰszaki információk a fejezet végén találhatók.

Méretek milliméterben. Az árak ÁFA nélkül értendők. A mŰszaki változtatás jogát fenntartjuk. Egyedi kivitelek nem visszaválthatók.

PUR

SAFETY
GLASS
8 MM

5

STAND.
2000 MM

MAX.
1000 MM

AQUA
PERLE



PUR max



EN 14428
2008



PUR52 + 2x PUT52 I króm (10), víztiszta üveg (07)

↑
A piktogramok
magyarázata
a borító belső
hátsó oldalán
található.

A MEGRENDELÉSI KÓDOT A BÉZS MEZŐK BEN TALÁLJA:

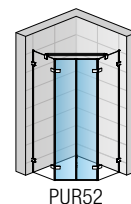
PUR52 SM1 10 07 = PUR Kétrészes nyílóajtó ötszögletű zuhanykabinhoz, szélesség egyedi méret, magasság 2000 mm, króm, víztiszta üveg

PUR52 | KÉTRÉSZES NYÍLÓAJTÓ ÖTSZÖGLETŰ ZUHANYKABINHOZ

8mm-es edzett biztonsági üveg | integrált krómozott pántok | kifelé nyíló | mágneses tömítés | 5 mm-es alukróm küszöbprofil | stabilizáló merevítő

EGYEDI MÉRETEK ^{1) 2)}

Ajtó szélessége C		A belépő szélessége	Magasság	Típus	Szélesség	Szín	Üveg		
				Kód	Méret	10=króm	07=víztiszta üveg 22=Durlux üveg	30=Mastecarré üveg 49=szatén üveg 51=linie üveg	
450 - 1000	Szélesség C - 50 mm	2000	PUR52	SM1	10	xx	422 710 HUF	xx	497 740 HUF
		2000-ig ⁵⁾	PUR52	SM2	10	xx	426 810 HUF	xx	502 250 HUF



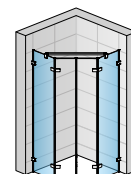
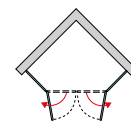
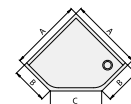
PUR52

PUT52 | OLDALFAL ÖTSZÖGLETŰ ZUHANYKABINHOZ, L-PROFILLAL**A TELJES ÖTSZÖGLETŰ KABINHOZ 2 OLDALFALAT KELL RENDELNI**

8mm-es edzett biztonsági üveg | krómozott L-profil | tömítő U-profil 50552

EGYEDI MÉRETEK -ÁR 1 OLDALFALRA ^{1) 2) 3) 4)}

Szélesség B		Magasság	Típus	Szélesség	Szín	Üveg		
			Kód	Méret	10=króm	07=víztiszta üveg 22=Durlux üveg	30=Mastecarré üveg 49=szatén üveg 51=linie üveg	
300 - 1000	2000	PUT52	SM1	10	xx	259 530 HUF	xx	296 430 HUF
	2000-ig ⁵⁾	PUT52	SM2	10	xx	268 140 HUF	xx	306 270 HUF



2X PUT52

FELÁRAK (CSAK OLDALFALAKHOZ)

Ferde vágás / kivágás	Z.AUS.001 (az egyedi méretek árából kerül kiszámításra)	Ár darabonként	42 640 HUF
-----------------------	--	----------------	------------

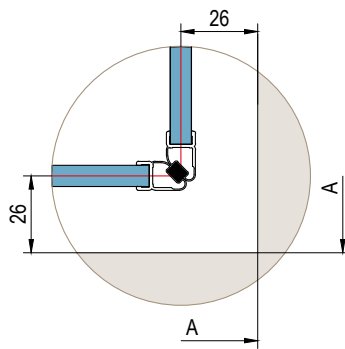
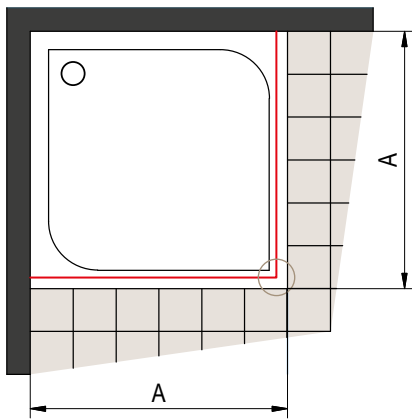
MEGJEGYZÉSEK

- 1) - PADLÓBURKOLATRA TÖRTÉNŐ SZERELÉS ESETÉN FIGYELEMBE KELL VENNİ A NÉVLEGES ÉS A FIZIKAI SZÉLESSÉG KÖZÖTTI KÜLÖNBSEGET. LÁSD A FEJEZET VÉGÉN TALÁLHATÓ MŰSZAKI INFORMÁCIÓKAT.
- 2) - A RENDELÉSBEN FEL KELL TÜNTETNI, HOGY A SZERELÉS ZUHANYTÁLCÁRA VAGY CSEMPÉRE TÖRTÉNIK-E (SZÉLESSÉG AZ ÜVEG KÖZEPÉNÉL MÉRVE). LÁSD A FEJEZET VÉGÉN TALÁLHATÓ MŰSZAKI INFORMÁCIÓKAT.
- 3) - A MEGRENDELÉSBEN FEL KELL TÜNTETNI AZ OLDALFAL SZÉLESSÉGÉT (B MÉRET) ÉS AZ A SZÉLESSÉGET.
- 4) - A NEM EGYENLŐ OLDALÚ KIVITEL ESETÉN MEG KELL ADNI A JOBB ÉS A BAL OLDAL SZÉLESSÉGÉT.
- 5) - PURMAX: FELÁR AZ EGYEDI KIVITELHEZ 2001-2100 MM MAGASSÁGIG +10%; 2101-2200 MM MAGASSÁGIG +20%; 2201-2300 MM MAGASSÁGIG +30%; 2301-2500 MM MAGASSÁGIG +50%.

1 A műszaki információk a fejezet végén találhatóak.

Méretek milliméterben. Az árak ÁFA nélkül értendők. A műszaki változtatás jogát fenntartjuk. Egyedi kivitelek nem visszaválthatók.

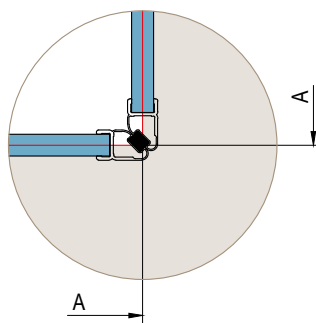
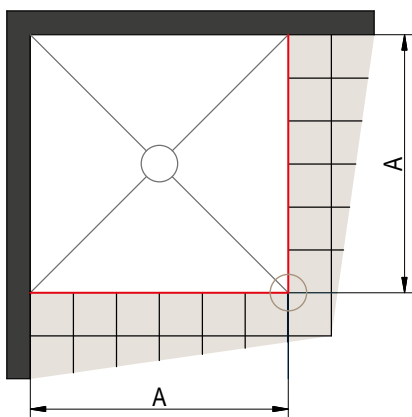
AJTÓ OLDALFALLAL, SAROKBELÉPŐ – ZUHANYTÁLCÁRA SZERELÉS



A | a fal és a zuhanytálca külső széle közötti mért távolság (a zuhanyfal a szükséges távolságtartás miatt mindig kisebb, mint a termék névleges mérete)

Zuhanytálcára szerelés esetén az eltolás 26 mm, standard és egyedi méreteknél egyaránt.

AJTÓ OLDALFALLAL, SAROKBELÉPŐ – PADLÓRA SZERELÉS



A | a faltól az üveg tengelyéig mért méret

A padlóburkolat előkészítése szabvány méretű zuhanyajtó beépítéséhez

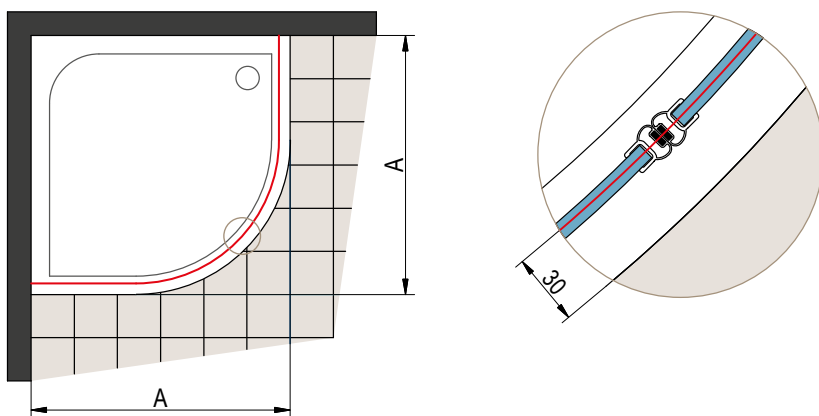
Standard szélesség	Szélesség A = az üveg középvonala
700	664 x 664
750	714 x 714
800	764 x 764
900	864 x 864
1000	964 x 964
1200	1164 x 1164
1400	1364 x 1364

Zuhanyfalak kiegyenlítő profilokkal
A standard zuhanyfal tényleges szélessége megegyezik a fenti táblázatban megadott A mérettel (az üveg középvonalán mérve), -8 és +10 mm közötti tűréssel.

A standard méretek csak akkor használhatók, ha megfelelnek a jobb oldali táblázatban megadott A szélességnek (a tűréshatár figyelembevételével), ellenkező esetben egyedi méret szükséges.

Padlóra szerelés esetén a gyártás során nem kerül figyelembevételre semmilyen.

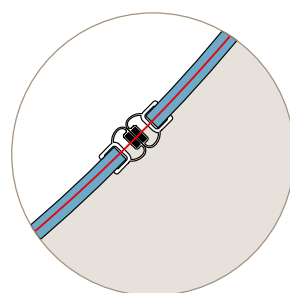
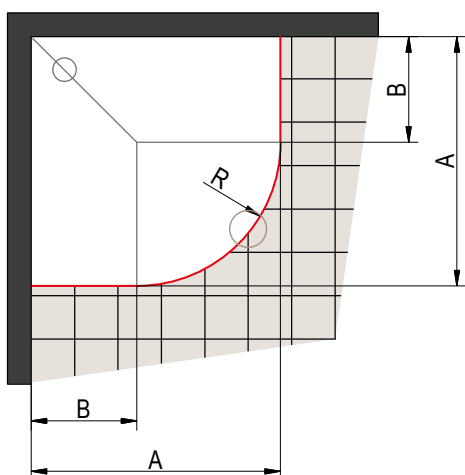
NEGYEDKÖR - SZERELÉS ZUHANYTÁLCÁRA



A | A fal és a zuhanytálca külső széle között mért méret (a zuhanyfal a szükséges eltolás miatt mindig kisebb, mint a termék névleges mérete)

Zuhanytálca szerelés esetén a 30 mm-es eltolás megegyezik a standard és az egyedi méretek esetében is.

NEGYEDKÖR - PADLÓRA SZERELÉS



A | a faltól az üveg középvonaláig mért méret

A padlóburkolat előkészítése szabvány méretű zuhanyajtó beépítéséhez

500 mm rádiuszú negyedkör

Standard szélesség	Szélesség A = az üveg középvonala	Szélesség B 500-as rádiuszhoz
800	770 x 770	300
900	870 x 870	400
1000	970 x 970	500

R470: A 500 mm névleges rádiuszú negyedkör üvegközépvonali rádiusza

550 mm rádiuszú negyedkör

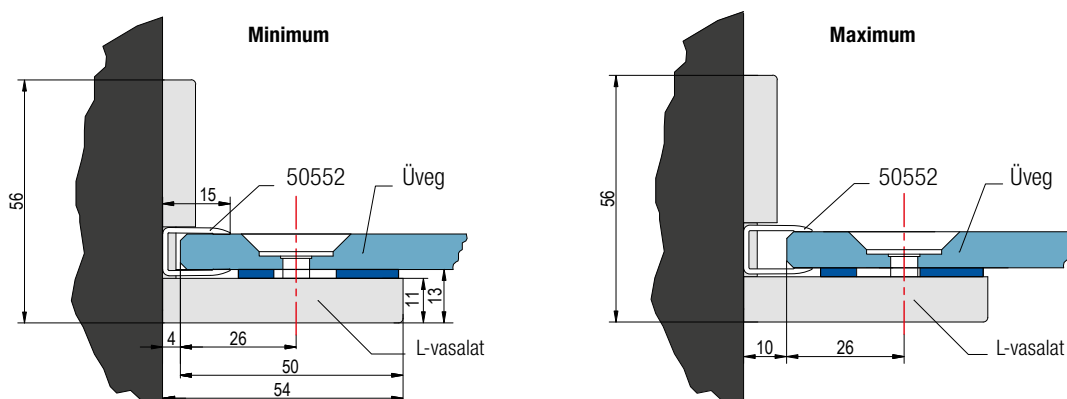
Standardní šířka	Szélesség A = az üveg középvonala	Szélesség B 550-as rádiuszhoz
800	770 x 770	250
900	870 x 870	350
1000	970 x 970	450

R520: A 550 mm névleges rádiuszú negyedkör üvegközépvonali rádiusza

Negyedkörök kiegyenlítő profilokkal
A standard zuhanyfal tényleges szélessége megegyezik a fenti táblázatokban megadott A mérettel (az üveg középvonalán mérve), -11 és +6 mm közötti tűréssel.

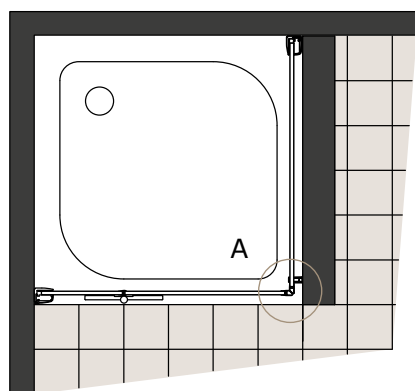
Padlóra szerelés esetén a gyártás során nem kerül figyelembevételre semmilyen eltolás. A padló esetében figyelembe kell venni az R470 vagy R520 rádiuszt (lásd a jobb oldali táblázatokat).

AZ L-VASALATOS OLDALFALAK ÁLLÍTHATÓSÁGI LEHETŐSÉGEI

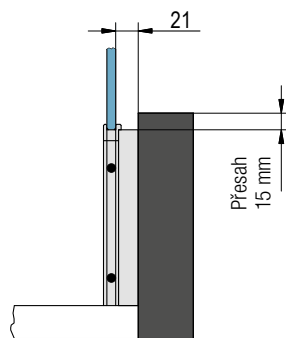


Az 50552-es tömítő U-profillal ellátott L-vasalat lehetővé teszi a fal egyenetlenségeinek akár 6 mm-ig történő kiegyenlítését. Az 50552-es tömítő U-profil lehetővé teszi a fal és az üveg közötti rés eltakarását.

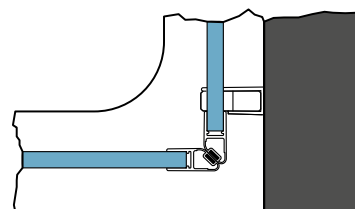
AZ AJTÓ SZERELÉSE RÖVIDÍTETT OLDALFALLAL 90°-BAN



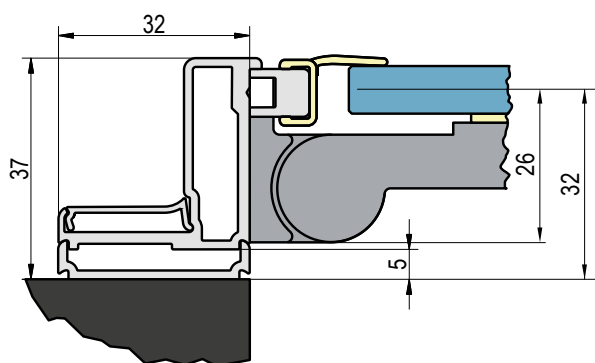
A részlet – előlnézet



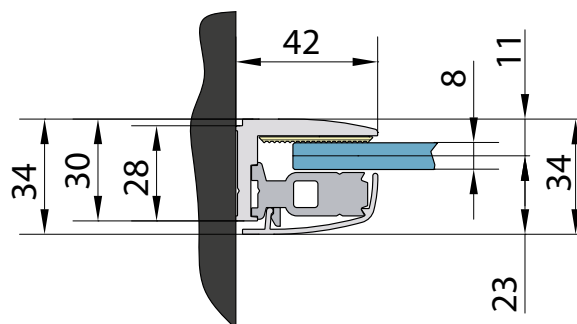
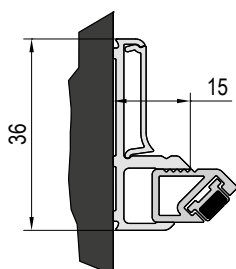
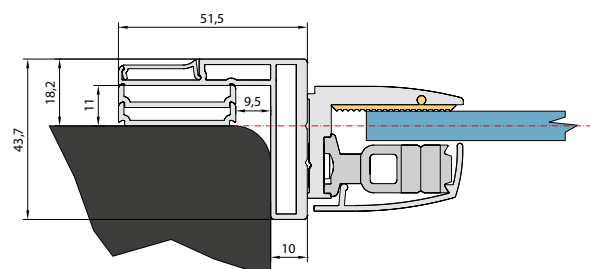
A részlet – felülnézet



Szerelési sajátosság: A 90°-os rövidített oldalfal a kád oldaláról kerül beszerelésre. Előnye a könnyű tisztíthatóság.

EP1 50263 L-PROFIL 90°-OS SAROKHOZ VALÓ RÖGÍTÉSHEZ

Ajtó vagy oldalfal

50452 KIEGYENLÍTŐ PROFIL 8 MM-ES ÜVEGHEZ**50420 MÁGNESES TÖMÍTÉSŰ PROFIL****EPB PROFIL PADLÓRA SZERELÉSHEZ**

AMALIA

ELEGANCIA ÉS TRANSPARENTIA

AMALIA a RONAL vállalat kiváló minőségű tolóajtóinak új termékcsaládja.

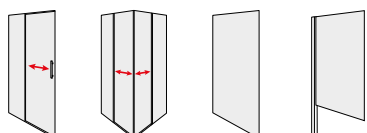
Fedezze fel ezt a sorozatot, melyet eleganciában és minőségben nehéz felülmúlni.

Az elegáns keret nélküli kialakítás maximális átlátszóságot nyújt, mivel a profilok mérete jelentősen lecsökkent, és szinte csak az üveg marad. A függőleges fogantyú ezzel szemben diszkrét és minimalista és tökéletes ergonómiát kínál.

A zuhanykabin belső oldalán mozgó ajtóelem optimális vízzárást biztosít.



A kínálatban az alábbi ajtóváltozatok és oldalfalak szerepelnek:





TULAJDONSÁGOK



Biztonsági üveg,
üvegvastagság
8 mm



Standard magasság
2000 mm



Egyedi méretek



Az ajtó vagy az
oldalfal jobbosként
vagy balosként is
felszerelhető



Üvegváltozatok
száma



Maximális
ajtószélesség



Ferde vágás /
kivágás



Megfelel a zuhany-
falakra vonatkozó
EN 14428:2008+A1
szabványnak



Aquaperle
vízlepergető réteg



Maximális
oldalfal szélesség



Egyedi magasság
2250 mm-ig



BLACK LINE:
Látható elemek matt
fekete színben (06)



Látható elemek gold
brushed színben
(13)

DESIGN

Fogantyú

- Diszkrét függőleges fogantyú,
minimalista és ergonomikus
- Keskeny kialakítása lehetővé teszi
a tolóajtó maximális nyitását, ezáltal
a nagy belépési szélességet



Egyszerű „keret nélküli” design

- Maximális átláthatóságot kínál
a profilok szélességének jelentős
csökkentése révén (különösen
a felső vezetősín elhagyásának
köszönhetően)



Görgő takaróelem téglalap alakú kialakítással

- Külső nézet (1)
- Belső nézet (2)



MŰSZAKI ELŐNYÖK



Tolóajtó görgők

- Görgősor dupla láthatatlan kerekkel
- A tolóajtók simán és halkan mozognak a nagy teherbírásra tervezett kereknek köszönhetően.
- Diszkrét és alacsony vezetősín (13 mm magasság) a könnyebb belépésért





Tolóelem

- RONAL innováció: mozgó alkatrész, amely a zuhanykabin belsejében mozog és optimálisan tömít
- Integrált kiugrásgátló rendszer a kerekhez (1)
- Rejtett ütközők tompítják a tolóelemet nyitáskor és záráskor (2)



Stabilizálás

- A vízszintes merevítő végébe integrált vezetőelem lehetővé teszi a tolóajtó vezetését
- Az integrált vízszintes merevítő biztosítja az ajtó stabilitását a Walk-In kivételnél (3)
- Végzáró elem a vízszintes merevítő csatlakoztatásához oldalfalas vagy fülkébe épített ajtók esetén (4)



Fali kiegyenlítő profil

- 10 mm-es állíthatóságot tesz lehetővé az ajtónál (5), 25 mm-est az oldalfalnál (6), ha a fal nem teljesen függőleges.
- Nem szükséges a profil fúrása



Mágneses tömítés

- Falfülkében: 5 mm-es állíthatóságot tesz lehetővé és garantálja a kompakt profil esztétikáját (7)
- Sarokban: záródás mágneses tömítéssel a fix falon 90°-ban (8)



Tartozékok

- Fali kiegészítő készlet (9)
- A csomag tartalma a tisztításhoz szükséges tartozék készlet (10)



D35S2 + D35F1

Egyrészes tolóajtó fix résszel
+ oldalfal 90°-ban kivágással és ferde vágással



D35S2

Egyrészes tolóajtó ferde vágással és fix résszel



D35F3 + D35S2 + D35F1 + 2 X RE.13.1000

Egyrészes tolóajtó fix résszel + oldalfal v 90° + 2 sarokmervítő -
U-szerelés



D35S2 + D35F1 + KASW2.50.1000

Egyrészes tolóajtó fix résszel
+ oldalfal 90°-ban + állvány polcokkal és törölközőtartóval



D35S2 + D35F1V

Egyrészes tolóajtó fix résszel + rövidített oldalfal 90°-ban



A rövidített D35F1V oldalfal mindig a kád oldala felől szerelendő.



A rövidített D35F3 oldalfal mindig a kádra támaszkodik.

AMALIA

SAFETY
GLASS
8 MM

1

STAND.
2000 MM

MAX.
2000 MM

MAX.
1200 MM

AQUA
PERLE

MAX.
1200 MM

AMALIA
max

MAX.
1200 MM

MAX.
1200 MM

EN 14428
2008
A1

BLACK
LINE

GOLD
BRUSHED

A piktogramok magyarázata a borító belső hátsó oldalán található.



D35S2 + D35F1 | alukróm (50), víztiszta üveg (07)



D35S2 + V2.D35.06 | matt fekete (06), víztiszta üveg (07)



D35S2 + D35F1 | gold brushed (13), víztiszta üveg (07)

A MEGRENDELÉSI KÓDOT A BÉZS MEZŐKÉBEN TALÁLJA:

D35S2 120 50 07 = AMALIA egyrészes tolóajtó fix részzel, magasság 2000 mm, szélesség 1200 mm, alukróm, víztizta üveg

D35S2 | EGYRÉSSES TOLÓAJTÓ FIX RÉSSZEL

8mm biztonsági üveg | vízszintes merevítő 2000 mm (rövidíthető)

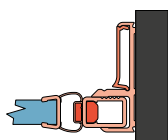
STANDARD MÉRETEK ^{1) 2)}

				Típus	Szélesség	Szín	Üveg	
Szélesség	Belépési szélesség	Fix elem szélessége	Magasság	Kód	Méret	06=matt fekete 13=gold brushed 50=alukróm	07=víztizta	
1200	507	608	2000	D35S2	120	xx	07	357 930 / 412 050 HUF
1400	607	708	2000	D35S2	140	xx	07	379 250 / 436 240 HUF
1600	707	808	2000	D35S2	160	xx	07	398 930 / 459 200 HUF
1700	707	908	2000	D35S2	170	xx	07	412 050 / 473 960 HUF
1800	707	1008	2000	D35S2	180	xx	07	421 480 / 484 620 HUF

EGYEDI MÉRETEK ^{1) 2)}

Magasság	Ajtó szélessége szerint	2000-ig	D35S2	SM1	xx	07	453 460 / 521 520 HUF
1600-2000	ajtószélesség szerint	2000-ig	D35S2	SM2	xx	07	508 400 / 584 660 HUF
1000-1599	ajtószélesség szerint	2001-től 2250-ig	D35S2	SM3	xx	07	460 430 / 529 720 HUF
1600-2000	ajtószélesség szerint	2001-től 2250-ig	D35S2	SM4	xx	07	528 080 / 607 210 HUF

SZERELŐKÉSZLET FALFÜLKÉBE TÖRTÉNŐ SZERELÉSHEZ



Ajtó magassága (mm)	Kód	06=matt fekete 13=gold brushed 50=alukróm	Méret
2000	V2.D35.	xx	52 070 / 60 270 HUF
2250-ig	V2.D35.SM1.	xx	62 730 / 72 160 HUF

D35F1 / D35F3 | OLDALFAL 90°-BAN

8mm biztonsági üveg

STANDARD MÉRETEK ¹⁾

Szélesség	Magasság	D35F1=90°-os ajtóhoz a fogantyú felőli oldalán D35F3=90°-os ajtóhoz a fix fal felőli oldalán	Méret	06=matt fekete 13=gold brushed 50=alukróm	D35F1 07=víztizta	D35F3 07=víztizta
800	2000	xxxxx	080	xx	07 256 660 / 295 610 HUF	256 660 / 295 610 HUF
900	2000	xxxxx	090	xx	07 265 680 / 305 860 HUF	265 680 / 305 860 HUF
1000	2000	xxxxx	100	xx	07 277 160 / 318 570 HUF	277 160 / 318 570 HUF

EGYEDI MÉRETEK (AZ OLDALFAL ÉS AZ AJTÓ MAGASSÁGA MEGEGYEZIK)

600-1200	2000-ig	xxxxx	SM1	xx	07 319 800 / 367 770 HUF	319 800 / 367 770 HUF
600-1200	2001-től 2250-ig	xxxxx	SM2	xx	07 375 560 / 432 140 HUF	375 560 / 432 140 HUF

EGYEDI MÉRETEK RÖVIDÍTETT OLDALFAL (AZ OLDALFAL ÉS AZ AJTÓ MAGASSÁGA ELTÉRŐ) ³⁾

600-1200	2000-ig	D35F1V	SM1	xx	07 330 050 / 379 660 HUF	-
600-1200	2250-ig	D35F1V	SM2	xx	07 385 400 / 443 210 HUF	-

FELÁRAK AJTÓHOZ VAGY OLDALFALHOZ

Ferde vágás / kivágás **Z.AUS.001** (az egyedi méretek árából indul ki) Ár/db. 42 640 HUF

TARTOZÉKOK

Sarokmerevítő	RE.50.1000 (alukróm) / RE.06.1000 (matt fekete) / RE.13.1000 (gold brushed)	37 720 / 45 100 HUF
Állvány polcokkal és törölközőtartóval	KASW2.50.1000 (alukróm) / KASW2.06.1000 (matt fekete)	65 600 HUF

ÁLLÍTHATÓ SZÉLESSÉGEK

Standard méretek	Építési készlet falfülke burkolás után			Zuhanytálca szerelési méretei - a függőleges burkolattól a zuhanytálca külső pereméig		A padlóburkolat építési készlete standart méretű zuhanykabinokhoz	
	1	2	3	4	5	6	7
Szélesség	Ajtó falfülkében (-42 mm; +14 mm)	Ajtó (+ oldalfal 90°-ban) (-31 mm; +20 mm)	Oldalfal 90°-ban (-20 mm; +5 mm)	Ajtó (+ oldalfal 90°-ban) (-27 mm; +24 mm)	Oldalfal 90°-ban (-10 mm; +15 mm)	Szerelés padlóburkolatra (üveg közepe)	
800	-	-	780-805	-	-	771	
900	-	-	880-905	-	-	871	
1000	-	-	980-1005	-	-	971	
1200	1158-1214	1169-1220	-	1177	-	-	
1400	1358-1414	1369-1420	-	1377	-	-	
1600	1558-1614	1569-1620	-	1577	-	-	
1700	1658-1714	1669-1720	-	1677	-	-	
1800	1758-1814	1769-1820	-	1777	-	-	
Egyedi méretek	(-36 mm; +20 mm)	(-35 mm; +16 mm)	(-10 mm; +15 mm)				
pld.: 1625	1589-1645	1590-1641	1615 - 1640				

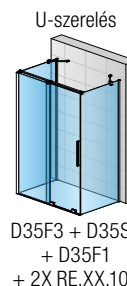
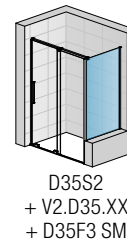
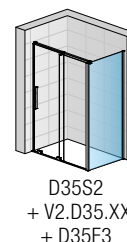
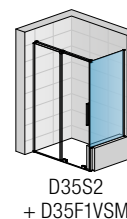
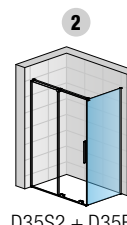
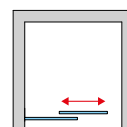
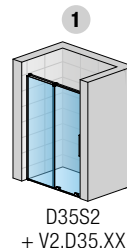
MEGJEGYZÉSEK

- 1) - PADLÓBURKOLATRA TÖRTÉNŐ SZERELÉS ESETÉN FIGYELEMBE KELL VENNİ A NÉVLEGES ÉS A FIZIKAI SZÉLESSÉG KÖZÖTTI KÜLÖNBSÉGET. LÁSD A MŰSZAKI INFORMÁCIÓKAT ÉS FEJEZET VÉGÉN.
- 2) - A RENDELÉSBEN FEL KELL TÜNTETNI, HOGY A SZERELÉS ZUHANYTÁLCÁRA VAGY PADLÓBURKOLATRA TÖRTÉNIK-E (SZÉLESSÉG AZ ÜVEG KÖZEPÉIG). LÁSD A MŰSZAKI INFORMÁCIÓKAT ÉS FEJEZET VÉGÉN.
- 3) - A D35F1V RÖVIDÍTETT OLDALFAL MINDIG A KÁD OLDALÁRA KERÜL FELSZERELÉSRE. A D35F3 RÖVIDÍTETT OLDALFAL MINDIG A KÁDRA TÁMASZKODIK.

A műszaki információk a fejezet végén találhatóak.

Méretek milliméterben. Az árak ÁFA nélkül értendők. A műszaki változtatás jogát fenntartjuk. Egyedi kivitelek nem visszaválthatók.

TERMÉKEK KÉSZLETEN



AMALIA

SAFETY
GLASS
8 MM

1

STAND.
2000 MM

MAX.
1200 MM

AQUA
PERLE



AMALIA
max

EN 14428
A1 • 2008

BLACK
LINE

GOLD
BRUSHED



D35SE2 L + D35SE2 R | matt fekete (06), víztiszta üveg (07)

A piktogramok magyarázata a borító belső hátsó oldalán található.



D35SE2 L + D35SE2 R | alukróm (50), víztiszta üveg (07)



D35SE2 L + D35SE2 R | gold brushed (13), víztiszta üveg (07)

A MEGRENDELÉSI KÓDOT A BÉZS MEZŐK BEN TALÁLJA:

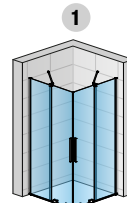
D35SE2 L 080 50 07 = AMALIA kétrészes sarokbelépő (tolóajtó fix résszel), balos elem, szélesség 800 mm, magasság 2000 mm, alukróm, víztiszta üveg

D35SE2 L + D35SE2 R | KÉTRÉSZES SAROKBELÉPŐ (TOLÓAJTÓ FIX RÉSSZEL)

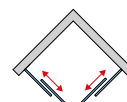
8mm biztonsági üveg | sarokmerevítők

STANDARD MÉRETEK ^{1) 3)} - OLDALANKÉNTI ÁR

STANDARD MÉRETEK ^{1) 3)} - OLDALANKÉNTI ÁR				Típus	Elem	Szélesség	Szín	Üveg	
Szélesség	Belépési szélesség	Fix elem szélessége	Magasság	Kód	L=bal R=jobb	Méret	06=matt fekete 13=gold brushed 50=alukróm	07=víztiszta	
800	414	378	2000	D35SE2	L	080	xx	07	306 680 / 337 430 HUF
800	414	378	2000	D35SE2	R	080	xx	07	
900	485	428	2000	D35SE2	L	090	xx	07	323 490 / 356 290 HUF
900	485	428	2000	D35SE2	R	090	xx	07	
1000	556	478	2000	D35SE2	L	100	xx	07	340 710 / 375 150 HUF
1000	556	478	2000	D35SE2	R	100	xx	07	
1200	697	578	2000	D35SE2	L	120	xx	07	357 930 / 394 010 HUF
1200	697	578	2000	D35SE2	R	120	xx	07	



D35SE2 L + D35SE2 R



EGYEDI MÉRETEK ²⁾

800-1200	ajtószélesség szerint	2000-ig	D35SE2	L	SM1	xx	07	385 810 / 424 350 HUF
			D35SE2	R	SM1	xx	07	
800-1200	ajtószélesség szerint	2001-től 2250-ig	D35SE2	L	SM2	xx	07	432 550 / 475 600 HUF
			D35SE2	R	SM2	xx	07	

ÁLLÍTHATÓ SZÉLESSÉGEK

Zuhanytálca szerelési méretei
- a függőleges burkolattól a zuhanytálca külső pereméig

A padlóburkolat építési készleté standart méretű
zuhanykabinokhoz

Standard méretek	1	Szerelés padlóburkolatra (üveg közepe)
Szélesség	Sarokbelépő (-17 mm; +4 mm)	Sarokbelépő (-12 mm; +9 mm)
800	783-804	776
900	883-904	876
1000	983-1004	976
1200	1183-1204	1176
Egyedi méretek	(-12 mm; +9 mm)	(-12 mm; +9 mm)
pld.: 925	913-934	925

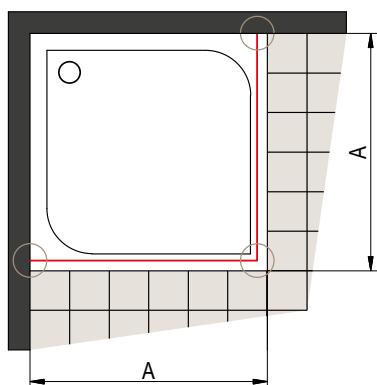
MEGJEGYZÉSEK

- 1) - PADLÓBURKOLATRA TÖRTÉNŐ SZERELÉS ESETÉN FIGYELEMBE KELL VENNİ A NÉVLEGES ÉS A FIZIKAI SZÉLESSÉG KÖZÖTTI KÜLÖNBSÉGET. LÁSD A MŰSZAKI INFORMÁCIÓKAT E FEJEZET VÉGÉN.
- 2) - A RENDELÉSBEN FEL KELL TÜNTETNI, HOGY A SZERELÉS ZUHANYTÁLCÁRA VAGY PADLÓBURKOLATRA TÖRTÉNIK-E (SZÉLESSÉG AZ ÜVEG KÖZEPÉIG). LÁSD A MŰSZAKI INFORMÁCIÓKAT E FEJEZET VÉGÉN.
- 3) -A SAROKBELÉPŐ EGY BALOS ÉS EGY JOBBOS ELEMBŐL ÁLL.

A műszaki információk a fejezet végén találhatóak.

Méretek milliméterben. Az árak ÁFA nélkül értendők. A műszaki változtatás jogát fenntartjuk. Egyedi kivitelek nem visszaválthatók.

AJTÓ OLDALFALLAL - SZERELÉS ZUHANYTÁLCÁRA



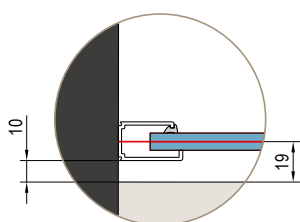
A | mért méret a faltól a zuhanytálca külső széléig

Zuhanytálcára történő szereléskor a visszaugrás minden standard méretnél 10 mm. (1. és 3. ábra)

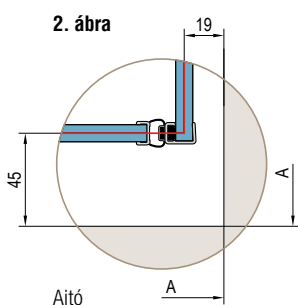
Csatlakozás a tolóajtó és az oldalfal között (2. ábra).

Csatlakozás 2 tolóajtó között (4. ábra).

1. ábra

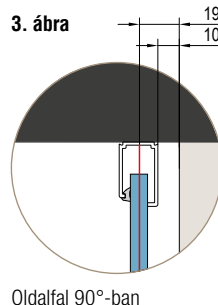


2. ábra



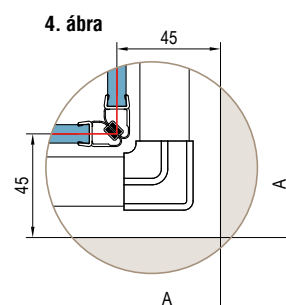
Ajtó

3. ábra

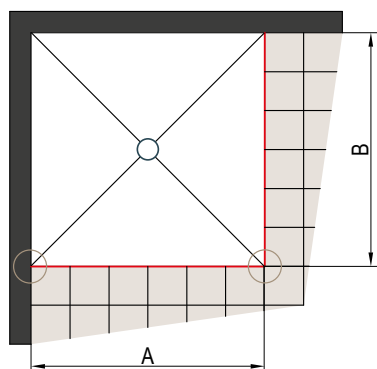


Oldalfal 90°-ban

4. ábra



AJTÓ OLDALFALLAL - SZERELÉS PADLÓBURKOLATRA



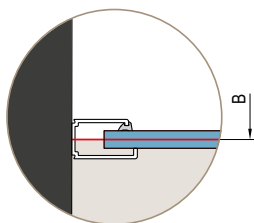
A-B | A faltól az üveg középvonaláig mért méret

A padló előkészítése a standard méretű zuhanyfalhoz (ajtó)

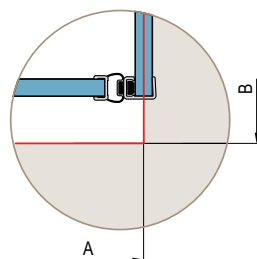
Standard szélesség	A szélesség = üveg középe
1200	1177
1400	1377
1600	1577
1700	1677
1800	1777

A standard zuhanyfal tényleges szélessége megegyezik a fenti táblázatokban megadott A mérettel (az üveg középvonalán mérve), -27 és +24 mm közötti tűréssel.

1. ábra



2. ábra



Padlóra szerelés esetén a gyártás során nem kerül figyelembevételre semmilyen eltolás.

Figyelem:

A falak maximális eltérése 10 mm.

A padló előkészítése a standard méretű zuhanyfalhoz (oldalfal)

Standard szélesség	B szélesség = üveg középe
800	771
900	871
1000	971

Minden fal kiegyenlítő profittal van ellátva, amely az ajtók esetében -5 és +5 mm között, a 90°-os fix falaknál pedig -10 és +15 mm között állítható.

A standard méretek csak akkor használhatók, ha megfelelnek a jobb oldali táblázatban szereplő A szélességnek (a tűrés figyelembevételével), ellenkező esetben egyedi méret szükséges.

SAROKBELÉPŐ - SZERELÉS PADLÓBURKOLATRA

1. ábra

2. ábra

3. ábra

Fix fal 90°-ban

A padló előkészítése a standard méretű zuhanyfalhoz (ajtó)

Standard szélesség	A szélesség = a fix üveg közepe
800	776
900	876
1000	976
1200	1176

Minden standard méret falsíni csatlakozóprofilal van ellátva, -12 és +9 mm közötti tűréssel.

Figyelem:
A falak maximális eltérése 10 mm.

A | A faltól az üveg középvonaláig mért méret (1. és 3. ábra)
Az alacsony profil lefedi a sarokbelépés szélét (2. ábra)

90°-OS RÖVIDÍTETT OLDALFALLAL KOMBINÁLT AJTÓ SZERELÉSE

A részlet - előltnézet

21 mm

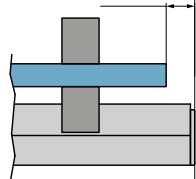
Átfedés 15mm

A részlet - alaprajz

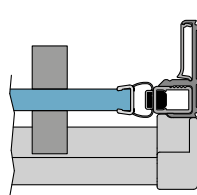
Szerelési sajátosság:
A D35F1V rövidített oldalfal mindig a kád oldaláról kerül beszerelésre.
A D35F3 rövidített oldalfal mindig a kádra támaszkodik.

WALK-IN

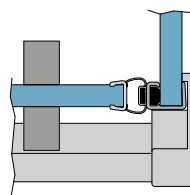
Az üveg eltolása min. 10 mm



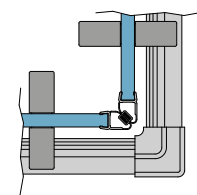
ZÁRÓDÁS FALFÜLKÉBEN



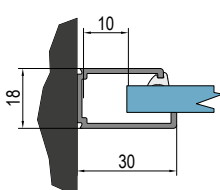
ZÁRÓDÁS AJTÓ + OLDALFAL



ZÁRÓDÁS SAROKBELÉPŐ

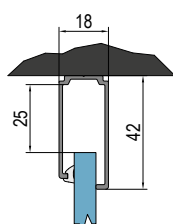


FALI SZERELÉS AJTÓ



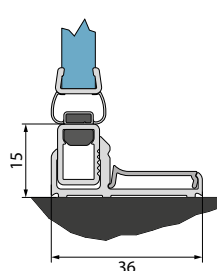
Figyelem:
A falak maximális eltérése 10 mm.

FALI SZERELÉS FIX FAL

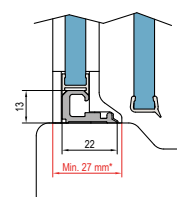


Figyelem:
A falak maximális eltérése 25 mm.

SZERELŐKÉSZLET FALFÜLKÉBE SZERELÉSHEZ



VÍZSZINTES 80042 PROFIL



* A megfelelő beszereléshez az aljzat szélességének legalább 27 mm-nek kell lennie.

ORIANA

ELEGANCIA ÉS HARMÓNIA

Az **ORIANA** termékcsalád a RONAL legújabb luxus nyíló- és tolóajtó sorozata.

A vadonatúj metál és szálcsiszolt felületkezelések meghatározó hangsúlyt adnak, és kifinomult, egyben modern fürdőszobát teremtenek.

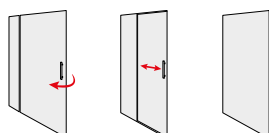
8 mm vastagságú víztiszta biztonsági üveg, 2000 mm-es standard magasság és akár 2000 mm-es szélesség egyedi kivitelben.

«ISOFT»

Fedezze fel a SOFT OPEN/CLOSE rendszert a tolóajtók finom záródásáért..



A kínálatban az alábbi ajtó és oldalfal változatok:



ÚJDONSÁG

ORIANA



TULAJDONSÁGOK

 8mm biztonsági üveg	 Ajtó maximális szélessége 2000 mm	 Kifelé nyíló	 Látható részek matt fekete színben (06)
 1 üvegváltozat	 Oldalfal maximális szélessége 1200 mm	 Egyedi méretek	 Elérhető színek: Champagne metal (22) és Bordeaux metal (23)
 Aquaperle vízlepergető réteg	 Soft open/close rendszer a tolóajtóknál	 Ferde vágás / Kivágás	 Új profil színek: Gold brushed (13) Nickel brushed (25) Gun metál brushed (26) Copper brushed (27) Bronze brushed (28)
 Standard magasság 2000 mm	 Könnyebb tisztítás a tolóajtók kiakaszthatóságának köszönhetően	 Az ajtó vagy az oldalfal szerelhető jobbosként vagy balosként	

DESIGN

Függőleges fogantyú

- Karcsú függőleges fogantyú, minimalista és ergonomikus
- Vékony kialakítása lehetővé teszi a tolóajtók maximális nyitását
- Belső ajtógomb a nyílóajtók tiszta designja érdekében (2)
- Fogantyú magassága: 450 mm



I11 Tolóajtókhoz D36S2



I12 Nyílóajtókhoz D36T13 külső nézet



I21 Nyílóajtókhoz D36T13 belső nézet

Egyszerű „keret nélküli” design (3)

- Keskeny felső profil, amely rejtja a soft open/close rendszert és a görgőket
- A nyílóajtók teljesen integrált felső profilja biztosítja a zuhanykabin stabilitását



I31



I41

Pántok, amelyek ötvözik a designt és a minőséget (4)

- Szögletes pántok tiszta és modern designnal

Modern felület

- Az időtálló zuhanyzótér érdekében válasszon alukróm vagy Matt fekete felületet (5-6)
- A profilok metál felületei eleganciát és harmóniát kölcsönöznek fürdőszobájának (7-8)
- 5 szálcsiszolt felület a fürdőszobájához való tökéletes illeszkedésért (9-13)



I51 Alukróm (50)



I61 Matt fekete (06)



I91 Gold brushed (13)



I101 Nickel brushed (25)



I111 Gun metál brushed (26)



I71 Champagne metal (22)



I81 Bordeaux metal (23)




I121 Copper brushed (27)



I131 Bronze brushed (28)

MŰSZAKI ELŐNYÖK



Tolóajtó



Nyílóajtó

Fali rögzítés

- Akár 20 mm-es állíthatóságot tesz lehetővé
- Falfülke esetén akár 30 mm-es állíthatóságot tesz lehetővé a nyílóajtókhoz való zárókészletnek köszönhetően, tolóajtók esetén pedig akár 40 mm-es állíthatóságot a falfülkében
- Takaróprofil modern designnal

Vízzáras

- Alacsony, 5 mm magas, puha, lekerekített formájú küszöbbléc, amely könnyű belépést biztosít, és megfelel a Zero-jump szabványnak, miközben optimális vízzárást garantál. (1)
- Átlátszó szorító tömítés, amely optimális vízzárást és elegáns designt biztosít. (2)

NYÍLÓAJTÓ



Pántok

- Nyitás kifelé 90°-os szögben
- Sülyesztett pántok a könnyű tisztításért (3)

Pántok emelőmechanizmusa

- Megkönnyíti az ajtó nyitását és zárását
- Megakadályozza az alsó vízvető tömítés idő előtti elhasználódását
- Optimális biztonságot garantál a pánt rögzítőcsavarjának köszönhetően

TOLÓAJTÓ



111



121

Vezetőrendszer

- Sín kettős, rejtett görgős futóművel
- Az egyrészes tolóajtók simán és halkán mozognak a nagy teherbírásra tervezett síneknek köszönhetően.

Soft open/close rendszer

- Megakadályozza a csapódást a mozgás végén
- Könnyű nyitás és zárás a szélesebb ajtók esetén is

Kihasználható ajtók

- Állítható rendszer a tolóelem kiakasztásához a fal könnyebb karbantartása érdekében (1)
- A vezetőrendszer finom magasságállításához (2)



D36T13 L

Nyílóajtó fix résszel egy vonalban, szerelőkészlettel falfülkébe történő szereléshez, matt fekete (06), víztiszta üveg (07)



D36T13 L + D36F1

Nyílóajtó fix résszel egy vonalban + oldalfal 90°-ban, Bordeaux metal (22), víztiszta üveg (07)



D36T13 L + D36F1

Nyílójtó fix résszel egy vonalban + oldalfal 90°-ban, Copper brushed (27), víztiszta üveg (07)



D36F3 + D36S2

Egyrészes tolóajtó fix résszel egy vonalban + oldalfal 90°-ban, Gold brushed (13), víztiszta üveg (07)



D36F3 + D36S2 + D36F1

Egyrészes tolóajtó fix résszel egy vonalban + 2 oldalfal 90°-ban, U-alakú szerelés, alukróm (50), víztiszta üveg (07)



D36S2 + D36F1 + KASW2.50.1000

Egyrészes tolóajtó fix résszel egy vonalban + oldalfal 90°-ban + polcok és törölközőtartó a falra, alukróm (50), víztiszta üveg (07)



D36S2 + D36F1

Egyrészes tolóajtó fix résszel egy vonalban + oldalfal 90°-ban kivágással és ferde vágással, matt fekete (06), víztiszta üveg (07)

ORIANA



↑
A piktogramok magyarázata a borító belső hátoldalán található.



D36T13 L + D36F1 | Bordeaux metal (23), víztiszta üveg (07)



D36T13 L + D36F1 | Gun metál brushed (26), víztiszta üveg (07)



D36T13 R | Gold brushed (13), víztiszta üveg (07)

A MEGRENDELÉSI KÓDOT A BÉZS MEZŐKÉBEN TALÁLJA:

D36T13 L 090 50 07 = ORIANA nyílajtó fix részel egy vonalban, balos pántok, szélesség 900 mm, magasság 2000 mm, alukróm, víztizta üveg

D36T13 | NYÍLÓAJTÓ FIX RÉSZSEL EGY VONALBAN

8 mm-es biztonsági üveg | pántok emelőmechanizmussal | nyitás csak kifelé | záródás és tömítés nyomótömítés segítségével | 5 mm-es küszöbléc

STANDARD MÉRETEK ¹⁾

Szélesség	Belépési szélesség	Fix rész szélessége	Magasság	Kód	Pántok L=balos R=jobbos	Szélesség Méret	Szín	Üveg	Ár	
									07	07
900	574	268	2000	D36T13	L	090	xx	07	07	335 790 / 389 500 HUF
									07	335 790 / 389 500 HUF
1000	674	268	2000	D36T13	L	100	xx	07	07	347 270 / 401 800 HUF
									07	347 270 / 401 800 HUF
1200	774	368	2000	D36T13	L	120	xx	07	07	364 080 / 422 300 HUF
									07	364 080 / 422 300 HUF
1300	774	468	2000	D36T13	L	130	xx	07	07	385 810 / 446 900 HUF
									07	385 810 / 446 900 HUF
1400	774	568	2000	D36T13	L	140	xx	07	07	397 700 / 459 200 HUF
									07	397 700 / 459 200 HUF
1500	874	568	2000	D36T13	L	150	xx	07	07	407 540 / 471 500 HUF
									07	407 540 / 471 500 HUF
1600	874	668	2000	D36T13	L	160	xx	07	07	414 920 / 479 700 HUF
									07	414 920 / 479 700 HUF

EGYEDI MÉRETEK ²⁾

900-1200	az ajtó szélessége szerint	2000-ig	D36T13	L	SM1	xx	07	459 200 / 528 900 HUF
			D36T13	R	SM1	xx	07	459 200 / 528 900 HUF
1201-1600	az ajtó szélessége szerint	2000-ig	D36T13	L	SM2	xx	07	513 730 / 594 500 HUF
			D36T13	R	SM2	xx	07	513 730 / 594 500 HUF

SZERELŐKÉSZLET KÉSZRE BURKOLT FÜLKÉBE TÖRTÉNŐ SZERELÉSHEZ VAGY D36F3 OLDALFAL HASZNÁLATÁVAL - A RENDELÉSBEN ADJA MEG A SZERELÉS TÍPUSÁT

Magasság	Típus	Kód	Szín				Ár
			06=matt fekete	13=Gold brushed	23=Bordeaux metal	27=Copper brushed	
2000	V2.D36.		25=Nickel brushed	26=Gun metál brushed	28=Bronze brushed	50=alukróm	45 920 / 53 300 HUF
2000-ig	V2.D36.SM1.						53 300 / 61 500 HUF

D36F1 | OLDALFAL 90°-BAN (AZ AJTÓ FOGANTYÚ FELÖLI OLDALÁRA)

8 mm-es biztonsági üveg. TOVÁBBI INFORMÁCIÓK A 108-109. OLDALON

D36F3 | OLDALFAL 90°-BAN (AZ AJTÓ FIX RÉSZ FELÖLI OLDALÁRA) CSAK A 06, 50 ÉS 13 SZÍNEKÉBEN ELÉRHETŐ

8 mm-es biztonsági üveg. TOVÁBBI INFORMÁCIÓK A 108-109. OLDALON

VÁLASZTHATÓ TARTOZÉKOK

Tartóoszlop polcokkal és törőlközötartóval, falra történő szerelés **KASW2.50.1000** (alukróm) / **KASW2.06.1000** (matt fekete) 65 600 HUF

ÁLLÍTHATÓ SZÉLESSÉGEK

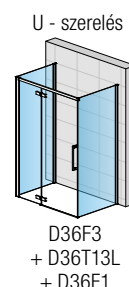
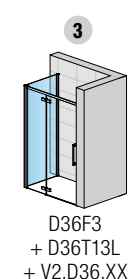
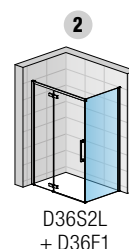
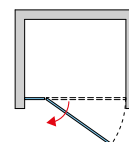
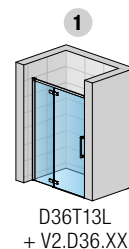
Standard méretek	Falfülke építési mérete burkolás után			Zuhanytálca szerelési mérete - a függőleges burkolattól a zuhanytálca külső pereméig		Burkolt padló építési mérete standard méretek szerinti zuhanykabinokhoz	
	1	2 / 3				Szerelés burkolt padlóra (üveg középtengelye)	
Szélesség	Nyílójtó falfülkébe (-30 mm; 0 mm)	Nyílójtó (+ oldalfallal 90°-ban) 2 (-20 mm; 0 mm) / 3 (-10 mm; +20 mm)		Oldalfal 90°-ban (-15 mm; +10 mm)		Nyílójtó (+ oldalfallal 90°-ban) 2 (-20 mm; 0 mm) / 3 (-10 mm; +20 mm) Oldalfal 90°-ban (-10 mm; +15 mm)	
800	-	-		785-810		-	
900	870-900	880-900 / 890-900		885-910		770	
1000	970-1000	980-1000 / 990-1000		985-1010		870	
1200	1170-1200	1180-1200 / 1190-1200		-		970	
1300	1270-1300	1280-1300 / 1290-1300		-		1171	
1400	1370-1400	1380-1400 / 1390-1400		-		1271	
1500	1470-1500	1480-1500 / 1490-1500		-		1371	
1600	1570-1600	1580-1600 / 1590-1600		-		1471	
Egyedi méretek	(-15 mm; +15 mm)	2 (-20 mm; 0 mm) / 3 (-10 mm; 0 mm) (-10 mm; +15 mm)		2 (-10 mm; +10 mm) / 3 (-10 mm; +20 mm) (-10 mm; +15 mm)			
pld.: 1065	1050-1080	1055-1075 / 1055-1085		1055-1080		1065 / 1075	

MEGJEGYZÉSEK

- 1) - BURKOLT PADLÓRA TÖRTÉNŐ SZERELÉS ESETÉN FIGYELEMBE KELL VENNİ A NÉVLEGES ÉS A TÉNYLEGES SZÉLESSÉG KÖZÖTTI KÜLÖNBÖSÉGET. LÁSD A FEJEZET VÉGÉN TALÁLHATÓ MŰSZAKI INFORMÁCIÓKAT.
- 2) - A RENDELÉSBEN ADJA MEG, HOGY A SZERELÉS ZUHANYTÁLCÁRA VAGY BURKOLT PADLÓRA TÖRTÉNIK-E (SZÉLESSÉG AZ ÜVEG KÖZÉPTENGELYÉIG). LÁSD A FEJEZET VÉGÉN TALÁLHATÓ MŰSZAKI INFORMÁCIÓKAT.

A műszaki információk a fejezet végén találhatóak.

Méretek milliméterben. Az árak ÁFA nélkül értendők. A műszaki változtatás jogát fenntartjuk. Egyedi kivitelek nem visszaválthatók.



ORIANA

SAFETY
GLASS
8 MM

1

STAND.
2000 MM

MAX.
2000 MM

MAX.
1200 MM

AQUA
PERLE

SOFT



D36S2 + D36F1 | matt fekete (06), víztiszta üveg (07)

BLACK
LINE

METAL

METAL
BRUSHED

↑
A piktogramok
magyarázata
a borító
belső hátoldalán
található.



D36S2 + D36F1 + KASW2 | alukróm (50), víztiszta üveg (07)



D36S2 + D36F1 | Gold brushed (13), víztiszta üveg (07)

A MEGRENDELÉSI KÓDOT A BÉZS MEZŐKÉBEN TALÁLJA:

D36S2 120 50 07 = ORIANA egyrészes tolóajtó fix részzel egy vonalban, szélesség 1200 mm, magasság 2000 mm, alukróm, víztizta üveg

D36S2 | EGYRÉSZES TOLÓAJTÓ FIX RÉSSZEL EGY VONALBAN

8mm biztonsági üveg | mágneses záróprofil | Soft open/close rendszer | küszöbprofil (magasság 5 mm) | könnyebb tisztítás a tolóajtó kialakíthatóságának köszönhetően

STANDARD MÉRETEK ¹⁾

STANDARD MÉRETEK ¹⁾				Típus	Szélesség	Szín	Üveg
Szélesség	Belépési szélesség	Fix rész szélessége	Magasság	Kód	Méret		
						06=matt fekete 13=Gold brushed 22=Champagne metal 23=Bordeaux metal 25=Nickel brushed 26=Gun metál brushed 27=Copper brushed 28=Bronze brushed 50=alukróm	07=víztizta
1200	507	620	2000	D36S2	120	xx (50,06,23)	07
1300	507	720	2000	D36S2	130	xx	07
1400	607	720	2000	D36S2	140	xx (50,06)	07
1500	607	820	2000	D36S2	150	xx	07
1600	707	820	2000	D36S2	160	xx	07

EGYEDI MÉRETEK ²⁾

1000-1599	az ajtó szélessége szerint	2000-ig	D36S2	SM1	xx	07	381 300 / 422 300 HUF
1600-2000	az ajtó szélessége szerint	2000-ig	D36S2	SM2	xx	07	417 790 / 463 300 HUF

D36F1 | OLDALFAL 90°-BAN (AZ AJTÓ FOGANTYÚ FELŐLI OLDALÁRA)

8 mm-es biztonsági üveg. TOVÁBBI INFORMÁCIÓK A 108-109. OLDALON

D36F3 | OLDALFAL 90°-BAN (AZ AJTÓ FIX RÉSZ FELŐLI OLDALÁRA) CSAK A 06, 50 ÉS 13 SZÍNEKBEN ELÉRHETŐ

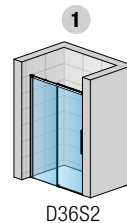
8 mm-es biztonsági üveg. TOVÁBBI INFORMÁCIÓK A 108-109. OLDALON

VÁLASZTHATÓ TARTOZÉKOK

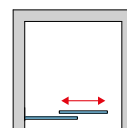
Tartóoszlop polcokkal és törölközőtartóval, falra történő szerelés **KASW2.50.1000** (alukróm) / **KASW2.06.1000** (matt fekete) 65 600 HUF

TERMÉKEK
RAKTÁRON

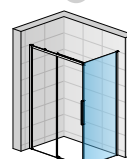
ORIANA



D36S2

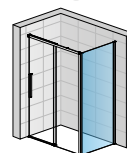


2



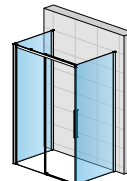
D36S2
+ D36F1

3



D36F3
+ D36S2

U - szerelés



D36F3 + 36S2
+ D36F1

ÁLLÍTHATÓ SZÉLESSÉGEK

Standard méretek	Falfülke építési mérete burkolás után		Zuhanytálca szerelési méretei - a függőleges burkolattól a zuhanytálca külső pereméig		Burkolt padló építési mérete standard méretek szerinti zuhanykabinokhoz	
	1	2 / 3	2	3	Szerelés burkolt padlóra (üveg középtengelye)	
Szélesség	Nyílóajtó falfülkébe (-40 mm; 0 mm)	Nyílóajtó (+ oldalfallal 90°-ban) 2 (-20 mm; 0 mm) / 3 (-16 mm; +24 mm)	Oldalfal 90°-ban (-20 mm; +5 mm)		Nyílóajtó (+ oldalfallal 90°-ban) 2 (-10 mm; +10 mm) / 3 (-10 mm; +30 mm)	Oldalfal 90°-ban (-10 mm; +15 mm)
800	-	-	780-805		-	770
900	-	-	880-905		-	870
1000	-	-	980-1005		-	970
1200	1160-1200	1180-1200 / 1184-1224	-		1171 / 1179	-
1300	1260-1300	1280-1300 / 1284-1324	-		1271 / 1279	-
1400	1360-1400	1380-1400 / 1384-1424	-		1371 / 1379	-
1500	1460-1500	1480-1500 / 1484-1524	-		1471 / 1479	-
1600	1560-1600	1580-1600 / 1584-1624	-		1571 / 1579	-
Egyedi méretek	(-20 mm; +20 mm)	2 (-10 mm; +10 mm) / 3 (-10 mm; +30 mm)	(-10 mm; +15 mm)		(-10 mm; +10 mm)	(-10 mm; +15 mm)
p.l.: 1065	1045-1085	1055-1075 / 1055-1095	1055-1080		1065	1065

MEGJEGYZÉSEK

- BURKOLT PADLÓRA TÖRTÉNŐ SZERELÉS ESETÉN FIGYELEMBE KELL VENNİ A NÉVLEGES ÉS A TÉNYLEGES SZÉLESSÉG KÖZÖTTI KÜLÖNBSÉGET. LÁSD A FEJEZET VÉGÉN TALÁLHATÓ MŰSZAKI INFORMÁCIÓKAT.
- A RENDELÉSBEN ADJA MEG, HOGY A SZERELÉS ZUHANYTÁLCÁRA VAGY BURKOLT PADLÓRA TÖRTÉNIK-E (SZÉLESSÉG AZ ÜVEG KÖZÉPTENGELYÉIG). LÁSD A FEJEZET VÉGÉN TALÁLHATÓ MŰSZAKI INFORMÁCIÓKAT.

A műszaki információk a fejezet végén találhatóak.

Méretek milliméterben. Az árak ÁFA nélkül értendők. A műszaki változtatás jogát fenntartjuk. Egyedi kivitelek nem visszaválthatók.

ORIANA



D36F3 + D36S2 + D36F1 | alukróm (50), víztiszta üveg (07)

↑
A piktogramok magyarázata a borító belső hátoldalán található.



D36F3 + D36S2 | Gold brushed (13), víztiszta üveg (07)



D36T13 L + D36F1 | Nickel brushed (25), víztiszta üveg (07)

A MEGRENDELÉSI KÓDOT A BÉZS MEZŐK BEN TALÁLJA:

D36F1 080 50 07 = ORIANA oldalfal 90°-ban, szélesség 800 mm, magasság 2000 mm, alukróm, víztiszta üveg

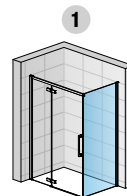
D36F1 | OLDALFAL 90°-BAN (AZ AJTÓ FOGANTYÚ FELÖLI OLDALÁRA)

8 mm-es biztonsági üveg.

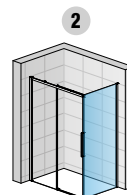
STANDARD MÉRETEK ¹⁾

STANDARD MÉRETEK ¹⁾		Típus	Szélesség	Szín	Üveg
Szélesség	Magasság	Kód	Méret	06=matt fekete 13=Gold brushed 22=Champagne metal 23=Bordeaux metal 25=Nickel brushed 26=Gun metal brushed 27=Copper brushed 28=Bronze brushed 50=alukróm	07=víztiszta
800	2000	D36F1	080	xx	07
900	2000	D36F1	090	xx	07
1000	2000	D36F1	100	xx	07
EGYEDI MÉRETEK ²⁾					
800-1200	2000-ig	D36F1	SM1	xx	07

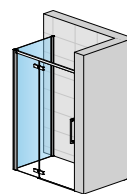
TERMÉKEK
RAKTÁRON



D36T13L + D36F1



D36S2 + D36F1



D36F3 + D36T13L + V2.D36.XX

D36F3 | OLDALFAL 90°-BAN (AZ AJTÓ FIX RÉSZ FELÖLI OLDALÁRA) CSAK A 06, 50 ÉS 13 SZÍNEK BEN ELÉRHETŐ

8 mm-es biztonsági üveg.

STANDARD MÉRETEK ¹⁾

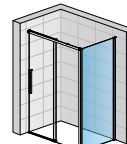
STANDARD MÉRETEK ¹⁾		Típus	Szélesség	Szín	Üveg
Szélesség	Magasság	Kód	Méret	06=matt fekete 13=Gold brushed 50=alukróm	07=víztiszta
800	2000	D36F3	080	xx	07
900	2000	D36F3	090	xx	07
1000	2000	D36F3	100	xx	07
EGYEDI MÉRETEK ²⁾					
800 - 1200	2000-ig	D36F3	SM1	xx	07

FELÁRAK CSAK A D36F1 ÉS D36F3 OLDALFALAKHOZ. CSAK A 06, 50 ÉS 13 SZÍNEK BEN ELÉRHETŐ

Ferde vágás / kivágás **Z.AUS.001** (Az egyedi méretek ára alapján) Ár / db 42 640 HUF

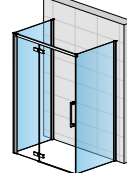
VÁLASZTHATÓ TARTOZÉKOK

Tartóoszlop polcokkal és törölközőtartóval, falra történő szerelés **KASW2.50.1000** (alukróm) / **KASW2.06.1000** (matt fekete) 65 600 HUF



D36S2 + D36F3

U - szerelés



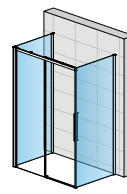
D36F3 + D36T13L + D36F1

ÁLLÍTHATÓ SZÉLESSÉGEK

Zuhanytálca szerelési méretei
- a függőleges burkolattól a zuhanytálca külső pereméig

Burkolt padló építési mérete
standard méretek szerinti zuhanykabinokhoz

Standard méretek	1		2	Szerelés burkolt padlóra (üveg középtengelye)
Szélesség	Ajtó D36T13 + oldalfallal 90°-ban (-15 mm; +10 mm)	Ajtó D36S2 + oldalfallal 90°-ban (-20 mm; +5 mm)		Oldalfal 90°-ban (-10 mm; +15 mm)
800	785-810	780-805		770
900	885-910	880-905		870
1000	985-1010	980-1005		970
Egyedi méretek	(-10 mm; +15 mm)			(-10 mm; +15 mm)
pld.: 1065	1055-1080			1065



D36F3 + D36T13 L + D36F1

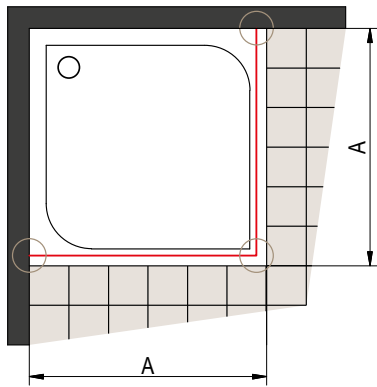
MEGJEGYZÉSEK

- 1) - BURKOLT PADLÓRA TÖRTÉNŐ SZERELÉS ESETÉN FIGYELEMBE KELL VENNİ A NÉVLEGES ÉS A TÉNYLEGES SZÉLESSÉG KÖZÖTTI KÜLÖNBŐSÉGET. LÁSD A FEJEZET VÉGÉN TALÁLHATÓ MŐSZAKI INFORMÁCIÓKAT.
- 2) - A RENDELŐBEN ADJA MEG, HOGY A SZERELÉS ZUHANYTÁLCÁRA VAGY BURKOLT PADLÓRA TÖRTÉNIK-E (SZÉLESSÉG AZ ÜVEG KÖZÉPTENGYELÉIG). LÁSD A FEJEZET VÉGÉN TALÁLHATÓ MŐSZAKI INFORMÁCIÓKAT.

A mőszaki információk a fejezet végén találhatóak.

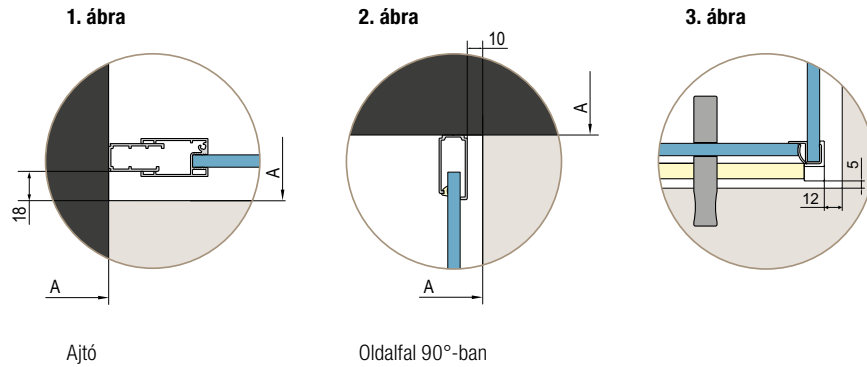
Méretek milliméterben. Az árak ÁFA nélkül értendők. A mőszaki változtatás jogát fenntartjuk. Egyedi kivitelek nem visszaválthatók.

NYÍLÓAJTÓ + OLDALFAL - SZERELÉS ZUHANYTÁLCÁRA



A | mért méret a faltól a zuhanytálca külső széléig

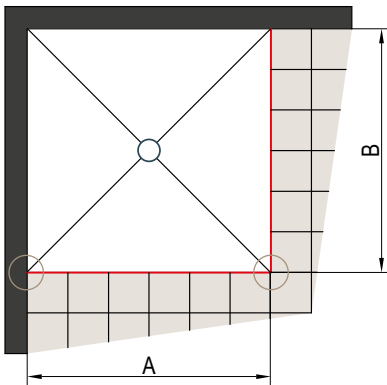
Csatlakozás (3. ábra) a nyílóajtó és a D36F1 oldalfal között.



Ajtó

Oldalfal 90°-ban

NYÍLÓAJTÓ + OLDALFAL - SZERELÉS PADLÓBURKOLATRA



A-B | mért méret a faltól az üveg tengelyéig

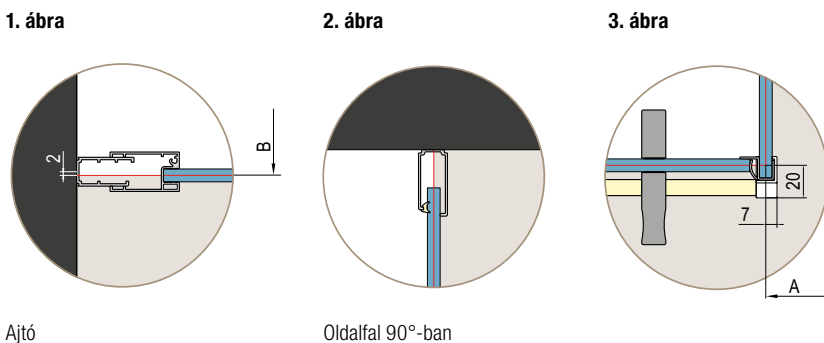
Beépítési előkészületek padlóburkolat esetén standard méretekkel rendelkező paravánhoz (Nyílóajtó)

Standard szélesség	A szélesség = üveg középvonala
1200	1171
1300	1271
1400	1371
1500	1471
1600	1571

Minden standard méretű zuhanykabin -10 és +10 mm között állítható kiegyenlítő profillal van felszerelve.

Megjegyzés:

A falak maximális eltérése 10 mm.



Ajtó

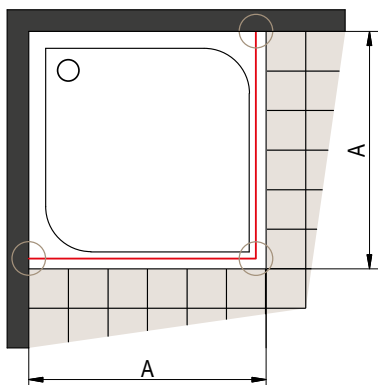
Oldalfal 90°-ban

Beépítési előkészületek padlóburkolat esetén standard méretekkel rendelkező zuhanykabin (oldalfal)

Standard szélesség	B szélesség = üveg középvonala
800	770
900	870
1000	970

Minden standard méretű oldalfal -10 és +15 mm között állítható kiegyenlítő profillal van felszerelve.

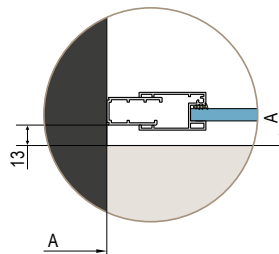
TOLÓAJTÓ + OLDALFAL - SZERELÉS ZUHANYTÁLCÁRA



A | mért méret a faltól a zuhanytálca külső széléig

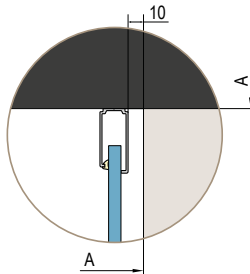
Csatlakozás (3. ábra) a tolóajtó és a D36F1 oldalfal között.

1. ábra



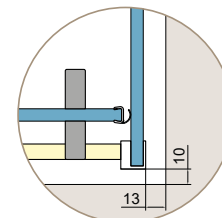
Ajtó

2. ábra

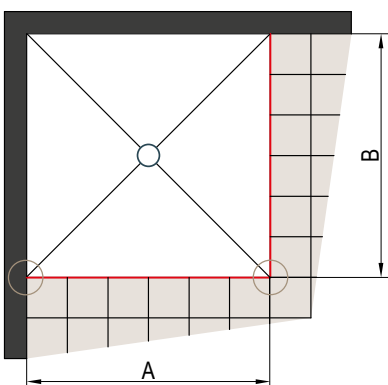


Oldalfal 90°-ban

3. ábra



TOLÓAJTÓ + OLDALFAL - SZERELÉS PADLÓBURKOLATRA



A-B | mért méret a faltól az üveg tengelyéig

Beépítési előkészületek padlóburkolat esetén standard méretekkel rendelkező paravánhoz (Nyílóajtó)

Standard szélesség	A szélesség = üveg középvonala
1200	1171
1300	1271
1400	1371
1500	1471
1600	1571

Minden standard méretű zuhanykabin -10 és +10 mm között állítható kiegyenlítő profillal van felszerelve.

Megjegyzés:

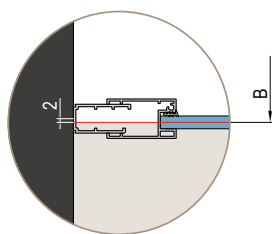
A falak maximális eltérése 10 mm.

Beépítési előkészületek padlóburkolat esetén standard méretekkel rendelkező zuhanykabin (oldalfal)

Standard szélesség	B szélesség = üveg középvonala
800	770
900	870
1000	970

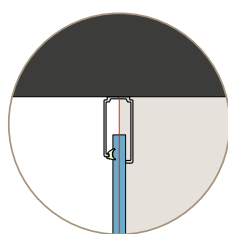
Minden standard méretű oldalfal -10 és +15 mm között állítható kiegyenlítő profillal van felszerelve.

1. ábra



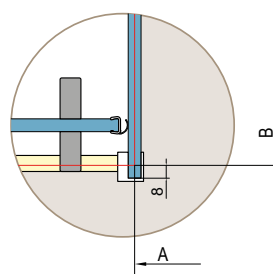
Ajtó

2. ábra



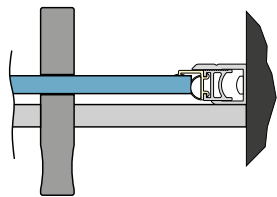
Oldalfal 90°-ban

3. ábra

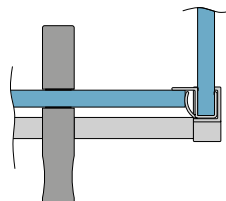


ORIANA | MŰSZAKI INFORMÁCIÓK - NYÍLÓAJTÓ

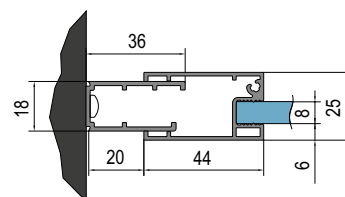
AJTÓZÁRÓDÁS FALFÜLKÉBEN



AJTÓZÁRÓDÁS OLDALFALLAL



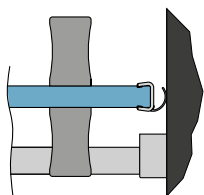
NYÍLÓAJTÓ FALRA SZERELVE



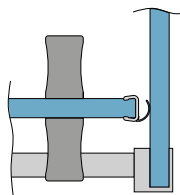
Megjegyzés: A fal maximális eltérése 20 mm.

ORIANA | MŰSZAKI INFORMÁCIÓK - TOLÓAJTÓ

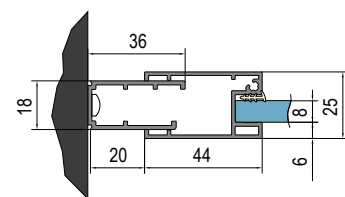
AJTÓZÁRÓDÁS FALFÜLKÉBEN



AJTÓZÁRÓDÁS OLDALFALLAL



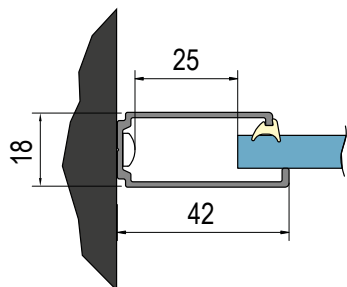
NYÍLÓAJTÓ FALRA SZERELVE



Megjegyzés: A fal maximális eltérése 20 mm.

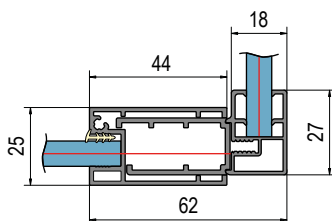
ORIANA | MŰSZAKI INFORMÁCIÓK - OLDALFALAK

OLDALFALAK FALRA SZERELVE

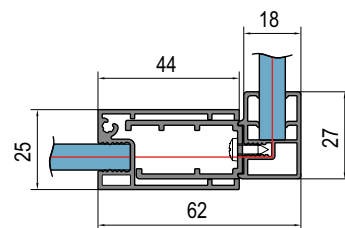


Megjegyzés: A fal maximális eltérése 25 mm.

D36F3 D36S2-RE SZERELVE



D36F3 D36T13-RA SZERELVE



SZÍNEK ELEGANCIÁJA AZ ÖN ZUHANYZÓJÁHOZ



Tolóajtó Oriana
Bronze brushed



Bútor Rigo
Avario

INGYENES FELMÉRÉS

CADURA

LETISZTULT DESIGN, RÉSZLETEIBEN KIDOLGOZOTT ERGONÓMIA ÉS TÖKÉLETES FUNKCIONALITÁS

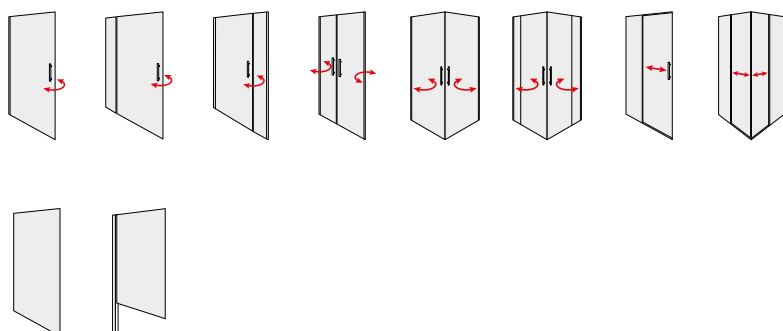
A **CADURA** a RONAL vállalat minőségi zuhanykabin-szériája. A kifinomult design, a részletekbe menően kidolgozott ergonómia és a minőségi anyagok kombinációja.

A **CADURA** mindazon funkcionalitást kínálja, amely napjainkban egy modern zuhanykabin-szériától elvárható. A pántok, a vasalatok és az ergonomikusan formált fogantyú az eredeti és modern designnal fogják Önt lenyűgözni.

A 6 mm-es, Aquaperle vízlepergető réteggel ellátott biztonsági üveg, a nyílóajtók kényelmes nyitása, valamint a tolóajtók „Soft Open/Close” rendszere garantálják a könnyű használatot.



A következő ajtó- és oldalfal-változatok érhetők el a kínálatban:





TULAJDONSÁGOK

 Biztonsági üveg, üvegvastagság 6 mm	 Maximális ajtószélesség	 Megfelel a zuhanykabinokra vonatkozó EN 14428:2008+A1 szabványnak	 Alukróm: Látható elemek alukróm színben (50)
 Üvegváltozatok száma	 Maximális oldalfal szélesség	 Soft open/close rendszer a tolóajtóknál	 BLACK LINE: Látható elemek matt fekete színben (06)
 Aquaperle vízlepergető réteg	 Egyedi méretek	 Könnyebb tisztítás a tolóajtók kialakíthatóságának köszönhetően	 WHITE LINE: Látható elemek fehér matt színben (09)
 Standard magasság 2000 mm	 Ferde vágás / kivágás	 Megfelelő szélesség a kényelmes belépéshez	 GOLD LINE: Látható elemek arany színben (12)

DESIGN

Pántok üveg-üveg kapcsolathoz

- Külső (1) és belső (2) nézet



L-vasalat fal és üveg közötti rögzítéshez

- Külső (3) és belső (4) nézet



Ergonomikus és elegáns fogantyú design

- A fogantyú modern és luxus összehatást kelt. Külső nézet (5).
- Két mélyedés a fogantyú belső részén. Belső nézet (6).



MŰSZAKI ELŐNYÖK



Pántok emelő mechanizmussal (1)

- Az ajtók könnyű nyitásához és zárásához (kifelé és befelé is nyitható)
- Csökkenti az ajtókon lévő tömítések kopását



Mágneses tömítés (2)

- Lehetővé teszi az ajtók kifelé és befelé történő nyitását

Vezetőprofil integrált „Soft open/close” funkcióval

- Könnyű nyitás és zárás még a szélesebb ajtók esetén is
- A vezetőprofil takarva van (rejtett kialakítás)
- Könnyű szerelés



Kényelmes falhoz igazítás

- Az akár 45 mm-es állíthatóság jelentősen megkönnyíti a szerelést





Kiakashtható ajtók

- Alsó vezetőelemmel ellátott rendszer
- A könnyű tisztítás és kezelhetőség érdekében



Optimális stabilitás

A dizájnos vízszintes merevítő vagy az elegáns sarokmerevítő biztosítja a fix falak optimális stabilitását



Kiváló fröccsenő víz elleni védelem

Az optimális vízzárás érdekében a szett alapfelszereltségként küszöbprofilal rendelkezik.

Nyílőajtók küszöbprofilal (3)

Tolóajtók küszöbprofilal (4)

CADURA - NYÍLÓAJTÓ | PÉLDÁK AZ EGYEDI KIVITELEKRE

Figyelem:

A rövidített oldalfalak nem gyárthatók Shade (68) típusú üveggel.

A CADURA GOLD LINE zuhanykabinok kizárólag standard 2000 mm-es magasságban érhetőek el. Kivágások és ferde vágások nem lehetségesek.



CA13G + CAT1SM1

Nyílóajtó fix oldallal + oldalfal kivágással és ferde vágással



CAT2 + CA2C + CAT2

Kétrészes nyílóajtó + 2x oldalfal 90°-ban - U-szerelés
(+ 2 db RCA.50.1000 sarokmerevítő rendelése szükséges)



CA13G + CAT1

Nyílóajtó fix oldallal + oldalfal 90°-ban, matt fekete, Screen üveg



CA1CG + CAT1SM1

Nyílóajtó + rövidített oldalfal 90°-ban



A 90°-os rövidített oldalfal a kád oldalára kerül szerelésre.
(A CA1C és CA13 nyílóajtóknál mindig szabadon áll a kád mellett,
a CA2C-nél pedig mindig a kádra felfekszik).



Rövidített oldalfal előlő függőleges profiljának részlete

CADURA - TOLÓAJTÓ | PÉLDÁK AZ EGYEDI KIVITELEKRE

Figyelem:

A rövidített oldalfalak nem gyárthatók Shade (68) típusú üveggel.

A CADURA GOLD LINE zuhanykabinok kizárólag standard 2000 mm-es magasságban szállíthatóak. Kivágások és ferde vágások nem lehetségesek.



CAS2G + CASTSM1

Tolóajtó fix oldallal + oldalfal 90°-ban, kivágással és ferde vágással



CAST + CAS2D + CAST

Tolóajtó fix oldallal + 2 oldalfal 90°-ban - U-szerelés
(+ 2 db RCA.50.1000 sarokmerevítő rendelése szükséges)



CAS2G + CAST

Tolóajtó fix oldallal + oldalfal 90°-ban, matt fekete, Screen üveg



CAS2G + CASTSM1

Tolóajtó fix oldallal + kád melletti rövidített oldalfal 90°-ban



A 90°-os rövidített oldalfal a kád oldalára kerül szerelésre.



Kád oldalára szerelhető rövidített oldalfal elülső függőleges profiljának részlete, amelyre a mágneses tömítés kerül

CADURA

SAFETY
GLASS
6 MM

3

STAND.
2000 MM

MAX.
1000 MM

MAX.
1400 MM

AQUA
PERLE



EM 14428
A1 2008

ALU
CHROM

BLACK
LINE

WHITE
LINE

GOLD
LINE

A piktogramok
magyarázata
a borító belső
hátsó oldalán
található.



CA1CG + CAT1 | alukróm (50), víztiszta üveg (07)



CA1CG + V2.CA.06
matt fekete (06), víztiszta üveg (07)



CA1CG + CAT1
matt fehér (09), víztiszta üveg (07)



CA1CG + CAT1
fényes arany (12), víztiszta üveg (07)

A MEGRENDELÉSI KÓDOT A BÉZS MEZŐKÉBEN TALÁLJA:

CA1C D 070 50 07 = CADURA egyrétegű nyílóajtó kiegyenlítő profillal, jobbos pántok, szélesség 700 mm, magasság 2000 mm, alukróm, víztiszta üveg

CA1C | EGYRÉSZES NYÍLÓAJTÓ KIEGYENLÍTŐ PROFILLAL

6 mm-es biztonsági üveg | pántok emelő mechanizmussal | kifelé és befelé nyíló | mágneses tömítés | 5 mm-es küszöbprofil | fali profil az adott színben

*TERMÉKEK
KÉSZLETEN*

STANDARD MÉRETEK ^{1) 3)}

Szélesség	Belépési szélesség	Magasság	Típus		Pántok	Szélesség	Szín	Üveg	
			Kód	G=balos D=jobbos	Méret			07=víztiszta	68=Shade 87=Screen
700	584	2000	CA1C	x	070	xx	07	322 670 / 420 250 HUF	xx 371 870 / 482 980 HUF
750	634	2000	CA1C	x	075	xx	07	327 590 / 425 990 HUF	xx 376 790 / 490 360 HUF
800	684	2000	CA1C	x	080	xx	07	335 380 / 435 830 HUF	xx 384 990 / 500 610 HUF
900	784	2000	CA1C	x	090	xx	07	344 810 / 448 130 HUF	xx 396 060 / 515 370 HUF
1000	884	2000	CA1C	x	100	xx	07	354 240 / 460 840 HUF	xx 407 130 / 528 900 HUF

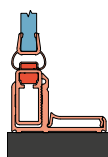
EGYEDI MÉRETEK ^{1) 2)}

500-1000 ajtószélesség szerint 2000-ig ⁴⁾ CA1C x SM1 xx 07 368 590 / 480 110 HUF xx 424 350 / 551 860 HUF

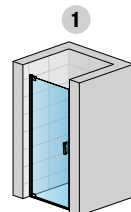
SZERELÉSI SZETT FALFÜLKÉBE TÖRTÉNŐ SZERELÉSHEZ ⁶⁾

(KIZÁRÓLAG FALFÜLKÉBE TÖRTÉNŐ SZERELÉSHEZ SZÜKSÉGES MEGRENDELNI)

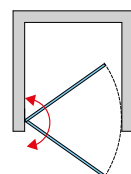
kifelé és befelé nyíló



Ajtómagasság (mm)	Típus		Szín
	Kód	Méret	
2000	V2.CA.	xx	06=matt fekete 09=matt fehér 12=fényes arany ⁴⁾ 50=alukróm
2000-ig	V2.CA.SM1.	xx	45 920 / 59 860 HUF 53 300 / 53 300 HUF



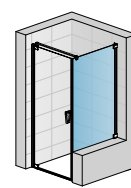
CA1CG + V2.CA.XX



2



CA1CG + CAT1



CA1CG + CAT1SM

CAT1 | OLDALFAL 90°-OS SZÖGBEN

6 mm-es biztonsági üveg | 1400 mm-es vízszintes merevítővel

STANDARD MÉRETEK ^{1) 3)}

Szélesség	Magasság	Üvegmagasság	Típus		Szélesség	Szín	Üveg	
			Kód	Méret			07=víztiszta	68=Shade 87=Screen
700	2000	1984	CAT1	070	xx	07	221 400 / 287 410 HUF	xx 254 200 / 330 050 HUF
750	2000	1984	CAT1	075	xx	07	224 680 / 292 330 HUF	xx 259 120 / 336 200 HUF
800	2000	1984	CAT1	080	xx	07	228 370 / 296 840 HUF	xx 262 810 / 341 120 HUF
900	2000	1984	CAT1	090	xx	07	236 570 / 307 910 HUF	xx 271 830 / 353 420 HUF
1000	2000	1984	CAT1	100	xx	07	246 820 / 320 620 HUF	xx 283 720 / 368 590 HUF
1100	2000	1984	CAT1	110	xx	07	254 200 / 330 050 HUF	xx 292 330 / 380 070 HUF
1200	2000	1984	CAT1	120	xx	07	262 810 / 341 120 HUF	xx 302 170 / 393 190 HUF

EGYEDI MÉRETEK ^{1) 2) 5)}

300 - 900 2000-ig ⁴⁾ CAT1 SM1 xx 07 284 130 / 369 000 HUF xx 327 180 / 425 580 HUF
901 - 1400 2000-ig ⁴⁾ CAT1 SM2 xx 07 334 560 / 434 600 HUF xx 384 170 / 499 380 HUF

FELÁRAK KIZÁRÓLAG AZ OLDALFALHOZ

Ferde vágás / kivágás **Z.AUS.001** (az egyedi méretek árából kiindulva) Ár / db 42 640 HUF

ÁLLÍTHATÓ SZÉLESSÉGEK

Standard méretek	Beépítési méret a falfélke burkolása után		Zuhanytálca szerelési méretei - a függőleges burkolattól a zuhanytálca külső pereméig		Beépítési méret padlóburkolat esetén standard méretű zuhanykabinhoz	
	1	2	1	2	Szerelés padlóburkolatra (üveg középvonala)	
Szélesség	Ajtó falfélkében (-25 mm; 0 mm)	Ajtó (+ oldalfal 90°-ban) (-15 mm; 0 mm)	Oldalfal 90°-ban (-15 mm; 0 mm)	Ajtó (+ oldalfal 90°-ban) (-7 mm; +8 mm)	Oldalfal 90°-ban (-7 mm; +8 mm)	
700	675-700	685-700	685-700	667	667	
750	725-750	735-750	735-750	717	717	
800	775-800	785-800	785-800	767	767	
900	875-900	885-900	885-900	867	867	
1000	975-1000	985-1000	985-1000	967	967	
1100	-	-	1085-1100	-	1067	
1200	-	-	1185-1200	-	1167	
Egyedi méretek	(-10 mm; +15 mm)	(-7 mm; +8 mm)	(-10 mm; +5 mm)	(-7 mm; +8 mm)	(-10 mm; +5 mm)	
Például: 965	955-980	958-973	955-970	965	965	

MEGJEGYZÉSEK

- A PADLÓBURKOLATRA TÖRTÉNŐ SZERELÉS ESETÉN FIGYELEMBE KELL VENNİ A NÉVLEGES ÉS A FIZIKAI SZÉLESSÉG KÖZÖTTI KÜLÖNBÖSÉGET. LÁSD A FEJEZET VÉGÉN TALÁLHATÓ MŰSZAKI INFORMÁCIÓKAT.
- A RENDELÉSBEN FEL KELL TÜNTETNI, HOGY A SZERELÉS ZUHANYTÁLCÁRA VAGY PADLÓBURKOLATRA TÖRTÉNIK-E (SZÉLESSÉG AZ ÜVEG KÖZÉPVONALÁIG). LÁSD A FEJEZET VÉGÉN TALÁLHATÓ MŰSZAKI INFORMÁCIÓKAT.
- AZ OLDALFALLAL ELLÁTOTT AJTÓ VALÓDI SZÉLESSÉGE (AZ ÜVEG KÖZÉPVONALÁIG) 33 MM-REL KISEBB, MINT A RENDELÉSI KÓDBAN SZEREPLŐ SZÉLESSÉG (-7 ÉS +8 MM KÖZÖTTI TOLERANCIÁVAL). LÁSD A FEJEZET VÉGÉN TALÁLHATÓ MŰSZAKI INFORMÁCIÓKAT.
- A GOLD LINE EGYEDI MÉRETEI KIZÁRÓLAG 2000 MM-ES MAGASSÁGBAN ÉRHETŐK EL. KIVÁGÁSOK ÉS FERDE VÁGÁSOK NEM LEHETSÉGESEK.
- A CADURA 90°-OS RÖVIDÍTETT OLDALFAL MINDIG A KÁD OLDALÁRA KERÜL SZERELÉSRE. A RÖVIDÍTETT OLDALFAL NEM GYÁRTHATÓ SHADE ÜVEGGEL.
- A FALFÜLKÉBEN ELHELYEZETT AJTÓ SZÉLESSÉGE TARTALMAZZA A FALI PROFILT IS.

A műszaki információk a fejezet végén találhatóak.

Méretek milliméterben. Az árak ÁFA nélkül értendők. A műszaki változtatás jogát fenntartjuk. Egyedi kivitelek nem visszaválthatók.

CADURA

SAFETY
GLASS
6 MM

3

STAND.
2000 MM

MAX.
1600 MM

MAX.
1400 MM

AQUA
PERLE



EM 14428
A1 2008

ALU
CHROM

BLACK
LINE

WHITE
LINE

GOLD
LINE

↑
A piktogramok
magyarázata
a borító belső
hátsó oldalán
található.



CA13G + CAT1 | matt fekete (06), víztiszta üveg (07)



CA13G + V2.CA.09
matt fehér (09), víztiszta üveg (07)



CA13D + CAT3
fényes arany (12), víztiszta üveg (07)



CA13G + CAT1
alukróm (50), víztiszta üveg (07)

A MEGRENDELÉSI KÓDOT A BÉZS MEZŐKÉBEN TALÁLJA:

CA13 D 075 50 07 = CADURA nyílóajtó fix résszel, jobbos zsanérok, szélesség 750 mm, magasság 2000 mm, alukróm, átlátszó üveg

CA13 | NYÍLÓAJTÓ FIX RÉSSZEL

6 mm-es biztonsági üveg | pántok emelő mechanizmussal | kifelé és befelé nyíló kivitel | mágneses tömítés | 5 mm-es küszöbléc | sarokmerevítő | fali profil az adott színben

STANDARD MÉRETEK ^{1) 3)}

Szélesség	Belépési szélesség	Fix rész szélessége	Magasság	Típus		Pántok	Szélesség	Szín	Üveg	
				Kód	G=balos D=jobbos				Méret	06=matt fekete 09=matt fehér 12=fényes arany ⁴⁾ 50=alukróm
750	483	227	2000	CA13	x	075	xx	07	359 980 / 468 220 HUF	xx 414 100 / 539 150 HUF
800	533	227	2000	CA13	x	080	xx	07	364 490 / 473 550 HUF	xx 419 430 / 545 300 HUF
900	583	277	2000	CA13	x	090	xx	07	373 510 / 484 620 HUF	xx 428 450 / 557 190 HUF
1000	683	277	2000	CA13	x	100	xx	07	384 580 / 499 790 HUF	xx 442 800 / 575 230 HUF
1100	683	377	2000	CA13	x	110	xx	07	394 010 / 511 680 HUF	xx 453 460 / 589 580 HUF
1200	783	377	2000	CA13	x	120	xx	07	402 620 / 523 160 HUF	xx 463 300 / 602 290 HUF
1400	883	477	2000	CA13	x	140	xx	07	422 710 / 548 990 HUF	xx 485 440 / 632 220 HUF
1600	883	677	2000	CA13	x	160	xx	07	429 680 / 575 230 HUF	xx 492 820 / 662 150 HUF

EGYEDI MÉRETEK ^{1) 2)}

600-1400	ajtószélesség szerint	2000-ig ⁴⁾	CA13	x	SM1	xx	07	451 410 / 586 300 HUF	xx 519 060 / 674 860 HUF
1401-1600	ajtószélesség szerint	2000-ig ⁴⁾	CA13	x	SM2	xx	07	569 900 / 740 870 HUF	xx 655 590 / 852 390 HUF



SZERELÉSI SZETT FALFÜLKÉBE TÖRTÉNŐ SZERELÉSHEZ ⁶⁾

(KIZÁRÓLAG FALFÜLKÉBE TÖRTÉNŐ SZERELÉSHEZ SZÜKSÉGES MEGRENDELNI)

kifelé és befelé nyíló

A 119. OLDALON TALÁLHATÓ

CAT1 / CAT3 | OLDALFAL 90°-OS SZÖGBEN

6 mm-es biztonsági üveg | 1400 mm-es vízszintes merevítővel

STANDARD MÉRETEK ^{1) 3)}

Szélesség	Magasság	Üvegmagasság		Típus	Szélesség	Szín	Üveg		
		CAT1	CAT3				Méret	06=matt fekete 09=matt fehér 12=fényes arany ⁴⁾ 50=alukróm	07=víziszta
700	2000	1984	2000	xxxx	070	xx	07	221 400 / 287 410 HUF	xx 254 200 / 330 050 HUF
750	2000	1984	2000	xxxx	075	xx	07	224 680 / 292 330 HUF	xx 259 120 / 336 200 HUF
800	2000	1984	2000	xxxx	080	xx	07	228 370 / 296 840 HUF	xx 262 810 / 341 120 HUF
900	2000	1984	2000	xxxx	090	xx	07	236 570 / 307 910 HUF	xx 271 830 / 353 420 HUF
1000	2000	1984	2000	xxxx	100	xx	07	246 820 / 320 620 HUF	xx 283 720 / 368 590 HUF
1100	2000	1984	2000	xxxx	110	xx	07	254 200 / 330 050 HUF	xx 292 330 / 380 070 HUF
1200	2000	1984	2000	xxxx	120	xx	07	262 810 / 341 120 HUF	xx 302 170 / 393 190 HUF

EGYEDI MÉRETEK ^{1) 2) 5)}

300 - 900	2000-ig ⁴⁾	xxxx	SM1	xx	07	284 130 / 369 000 HUF	xx 327 180 / 425 580 HUF
901 - 1400	2000-ig ⁴⁾	xxxx	SM2	xx	07	334 560 / 434 600 HUF	xx 384 170 / 499 380 HUF

FELÁRAK AZ AJTÓHOZ (FERDE VÁGÁS/KIVÁGÁS CSAK AZ AJTÓ FIX RÉSZÉHEZ) ÉS AZ OLDALFALHOZ

Ferde vágás / kivágás **Z.AUS.001** (az egyedi méretek árából kiindulva) Ár / db 42 640 HUF

ÁLLÍTHATÓ SZÉLESSÉGEK

Standard méretek	Beépítési méret a falfülke burkolása után			Zuhanytálca szerelési méretei - a függőleges burkolattól a zuhanytálca külső pereméig			Beépítési méret padlóburkolat esetén standard méretű zuhanykabinhoz	
	1	2	3	4	5	6	Szerelés padlóburkolatra (üveg középvonalá)	
Szélesség	Ajtó falfülkében (-25 mm; 0 mm)	Ajtó (+ oldalfal 90°-ban) (-15 mm; 0 mm)	Oldalfal 90°-ban (-15 mm; 0 mm)	Ajtó (+ oldalfal 90°-ban) (-7 mm; +8 mm)	Oldalfal 90°-ban (-7 mm; +8 mm)		Ajtó (+ oldalfal 90°-ban) (-7 mm; +8 mm)	Oldalfal 90°-ban (-7 mm; +8 mm)
700	-	-	685-700	-	667		-	667
750	725-750	735-750	735-750	717	717		717	717
800	775-800	785-800	785-800	767	767		767	767
900	875-900	885-900	885-900	867	867		867	867
1000	975-1000	985-1000	985-1000	967	967		967	967
1100	1075-1100	1085-1100	1085-1100	1067	1067		1067	1067
1200	1175-1200	1185-1200	1185-1200	1167	1167		1167	1167
1400	1375-1400	1385-1400	-	1367	-		1367	-
1600	1575-1600	1585-1600	-	1567	-		1567	-
Egyedi méretek	(-15 mm; +10 mm)	(-10 mm; +5 mm)	(-10 mm; +5 mm)	(-10 mm; +5 mm)	(-10 mm; +5 mm)		(-10 mm; +5 mm)	(-10 mm; +5 mm)
Például: 965	950-975	955-970	955-970	965	965		965	965

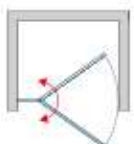
MEGJEGYZÉSEK

- A PADLÓBURKOLATRA TÖRTÉNŐ SZERELÉS ESETÉN FIGYELEMBE KELL VENNİ A NÉVLEGES ÉS A FIZIKAI SZÉLESSÉG KÖZÖTTI KÜLÖNBÖSÉGET. LÁSD A FEJEZET VÉGÉN TALÁLHATÓ MŰSZAKI INFORMÁCIÓKAT.
- A RENDELÉSBEN FEL KELL TÜNTETNI, HOGY A SZERELÉS ZUHANYTÁLCÁRA VAGY PADLÓBURKOLATRA TÖRTÉNİK-E (SZÉLESSÉG AZ ÜVEG KÖZÉPVONALÁIG). LÁSD A FEJEZET VÉGÉN TALÁLHATÓ MŰSZAKI INFORMÁCIÓKAT.
- AZ OLDALFALLAL ELLÁTOTT AJTÓ VALÓDI SZÉLESSÉGE (AZ ÜVEG KÖZÉPVONALÁIG) 33 MM-REL KISEBB, MINT A RENDELÉSI KÓDBAN SZEREPLŐ SZÉLESSÉG (-7 ÉS +8 MM KÖZÖTTI TOLERANCIÁVAL). LÁSD A FEJEZET VÉGÉN TALÁLHATÓ MŰSZAKI INFORMÁCIÓKAT.
- A GOLD LINE EGYEDI MÉRETEI KIZÁRÓLAG 2000 MM-ES MAGASSÁGBAN ÉRHETŐK EL. KIVÁGÁSOK ÉS FERDE VÁGÁSOK NEM LEHETSÉGESEK.
- A CADURA 90°-OS RÖVIDÍTETT OLDALFAL MINDIG A KÁD OLDALÁRA KERÜL SZERELÉSRE. A RÖVIDÍTETT OLDALFAL NEM GYÁRTHATÓ SHADE ÜVEGGEL.
- A FALFÜLKÉBEN ELHELYEZETT AJTÓ SZÉLESSÉGE TARTALMAZZA A FALI PROFILT IS.

A műszaki információk a fejezet végén találhatóak.

Méretek milliméterben. Az árak ÁFA nélkül értendők. A műszaki változtatás jogát fenntartjuk. Egyedi kivitelek nem visszaválthatók.

TERMÉKEK
KÉSZLETEN



U-szerelés
U-szerelés megrendelése esetén kérjük, tüntesse fel, hogy U-szerelésről van szó.

CADURA

SAFETY
GLASS
6 MM

3

STAND.
2000 MM

MAX.
2000 MM

MAX.
1400 MM

AQUA
PERLE



EN 14428:2008
A1

ALU
CHROM

BLACK
LINE

WHITE
LINE

GOLD
LINE

↑
A piktogramok
magyarázata
a borító belső
hátsó oldalán
található.



CA31CD + CAT2 | matt fehér (09), víztiszta üveg (07)



CA31CG
fényes arany (12), víztiszta üveg (07)



CA31CD + CAT2
alukróm (50), víztiszta üveg (07)



CA31CD + CAT2
matt fekete (06), víztiszta üveg (07)

A MEGRENDELÉSI KÓDOT A BÉZS MEZŐKÉBEN TALÁLJA:

CA31C D 080 50 07 = CADURA nyílóajtó fali pánttal és fix részzel, jobbos pántok, szélesség 800 mm, magasság 2000 mm, alukróm, átlátszó üveg

CA31C | NYÍLÓAJTÓ FALI PÁNTTAL ÉS FIX RÉSSZEL

6 mm-es biztonsági üveg | pántok emelő mechanizmussal | kifelé és befelé nyíló kivitel | mágneses tömítés | 5 mm-es küszöbléc | fali profil az adott színben

STANDARD MÉRETEK ^{1) 3)}

Szélesség	Belépési szélesség	Fix rész szélessége	Magasság	Típus		Pántok	Szélesség	Szín	Üveg	
				Kód	G=balos D=jobbos				Méret	07=víz-tiszta
800	534	183	2000	CA31C	x	080	xx	07	469 450 / 610 080 HUF	xx 539 560 / 701 100 HUF
900	584	233	2000	CA31C	x	090	xx	07	481 750 / 626 480 HUF	xx 554 320 / 720 780 HUF
1000	684	233	2000	CA31C	x	100	xx	07	491 180 / 638 370 HUF	xx 564 980 / 734 720 HUF
1100	684	333	2000	CA31C	x	110	xx	07	500 610 / 651 080 HUF	xx 576 870 / 749 480 HUF
1200	784	333	2000	CA31C	x	120	xx	07	512 090 / 667 070 HUF	xx 589 990 / 767 110 HUF
1400	884	433	2000	CA31C	x	140	xx	07	532 180 / 691 260 HUF	xx 611 720 / 795 400 HUF

EGYEDI MÉRETEK ^{1) 2)}

800-1400	ajtószélesség szerint	2000-ig ⁴⁾	CA31C	x	SM1	xx	07	637 550 / 829 430 HUF	xx 734 310 / 954 070 HUF
1401-2000	ajtószélesség szerint	2000-ig ⁴⁾	CA31C	x	SM2	xx	07	710 940 / 924 140 HUF	xx 817 540 / 1 063 540 HUF

CAT2 / CAT5 | OLDALFAL 90°-OS SZÖGBEN

6 mm-es biztonsági üveg | 1400 mm-es vízszintes merevítővel

STANDARD MÉRETEK ^{1) 3)}

Szélesség	Magasság	Üvegmagasság		Típus	Szélesség	Szín	Üveg		
		CAT2	CAT5				Méret	07=víz-tiszta	68=Shade 87=Screen
700	2000	2000	1984	CAT2=90°-os ajtóhoz, a pántok felőli oldalán CAT5=90°-os ajtóhoz a fix rész felőli oldalán	070	xx	07	216 890 / 281 260 HUF	xx 249 280 / 323 080 HUF
750	2000	2000	1984		075	xx	07	221 400 / 287 410 HUF	xx 254 200 / 330 050 HUF
800	2000	2000	1984		080	xx	07	224 680 / 292 330 HUF	xx 259 120 / 336 200 HUF
900	2000	2000	1984		090	xx	07	232 470 / 302 170 HUF	xx 267 320 / 347 270 HUF
1000	2000	2000	1984		100	xx	07	242 310 / 314 880 HUF	xx 279 210 / 363 670 HUF
1100	2000	2000	1984		110	xx	07	250 100 / 325 540 HUF	xx 288 230 / 374 740 HUF
1200	2000	2000	1984		120	xx	07	259 120 / 336 200 HUF	xx 297 250 / 386 220 HUF

EGYEDI MÉRETEK ^{2) 5)}

300 - 900	2000-ig ⁴⁾	ajtómagasság szerint	xxxx	SM1	xx	07	268 140 / 349 320 HUF	xx 309 140 / 401 800 HUF
901 - 1400	2000-ig ⁴⁾	ajtómagasság szerint	xxxx	SM2	xx	07	327 590 / 425 990 HUF	xx 376 790 / 490 360 HUF

FELÁRAK AZ AJTÓHOZ (FERDE VÁGÁS/KIVÁGÁS CSAK AZ AJTÓ FIX RÉSZÉHEZ) ÉS AZ OLDALFALHOZ

Ferde vágás / kivágás **Z.AUS.001** (az egyedi méretek árából kiindulva) Ár / db 42 640 HUF

ÁLLÍTHATÓ SZÉLESSÉGEK

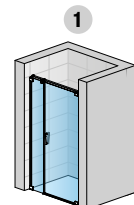
Standard méretek	Beépítési méret a falfülke burkolása után		Zuhanytálca szerelési méretei - a függőleges burkolattól a zuhanytálca külső pereméig		Beépítési méret padlóburkolat esetén standard méretű zuhanykabinhoz	
	1	2	1	2	Szerelés padlóburkolatra (üveg középvonala)	
Szélesség	Ajtó falfülkében (-30 mm; 0 mm)	Ajtó (+ oldalfal 90°-ban) (-15 mm; 0 mm)	Oldalfal 90°-ban (-15 mm; 0 mm)	Ajtó (+ oldalfal 90°-ban) (-7 mm; +8 mm)	Oldalfal 90°-ban (-7 mm; +8 mm)	
700	-	-	685-700	-	667	
750	-	-	735-750	-	717	
800	770-800	785-800	785-800	767	767	
900	870-900	885-900	885-900	867	867	
1000	970-1000	985-1000	985-1000	967	967	
1100	1070-1100	1085-1100	1085-1100	1067	1067	
1200	1170-1200	1185-1200	1185-1200	1167	1167	
1400	1370-1400	1385-1400	-	1367	-	
Egyedi méretek	(-15 mm; +15 mm)	(-8 mm; +7 mm)	(-10 mm; +5 mm)	(-8 mm; +7 mm)	(-10 mm; +5 mm)	
Például: 965	950-975	957-972	955-970	965	965	

MEGJEGYZÉSEK

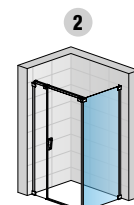
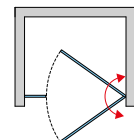
- 1) - A PADLÓBURKOLATRA TÖRTÉNŐ SZERELÉS ESETÉN FIGYELEMBE KELL VENNİ A NÉVLEGES ÉS A FIZIKAI SZÉLESSÉG KÖZÖTTI KÜLÖNBÖSÉGET. LÁSD A FEJEZET VÉGÉN TALÁLHATÓ TECHNIKAI INFORMÁCIÓKAT.
- 2) - A MEGRENDELÉSBEN FEL KELL TÜNTETNI, HOGY A SZERELÉS ZUHANYTÁLCÁRA VAGY BURKOLATRA TÖRTÉNIK (SZÉLESSÉG AZ ÜVEG KÖZÉPÉIG). LÁSD A FEJEZET VÉGÉN TALÁLHATÓ TECHNIKAI INFORMÁCIÓKAT.
- 3) - AZ OLDALFALLAL KOMBINÁLT AJTÓ VALÓDI SZÉLESSÉGE (AZ ÜVEG KÖZÉPÉIG) 33 MM-REL KISEBB, MINT A RENDELÉSI KÓDBAN SZEREPLŐ SZÉLESSÉG (-7 ÉS +8 MM KÖZÖTTI TOLERANCIÁVAL). LÁSD A FEJEZET VÉGÉN TALÁLHATÓ TECHNIKAI INFORMÁCIÓKAT.
- 4) - A GOLD LINE EGYEDI MÉRETEI CSAK 2000 MM-ES MAGASSÁGBAN RENDELHETŐK. KIVÁGÁSOK/FERDE VÁGÁSOK NEM LEHETŐSÉGESEK.
- 5) - A CADURA RÖVIDÍTETT OLDALFAL 90°-BAN MINDIG A KÁD OLDALÁRA KERÜL SZERELÉSRE. A RÖVIDÍTETT OLDALFAL NEM GYÁRTHATÓ SHADE ÜVEGGEL.

A műszaki információk a fejezet végén találhatóak.

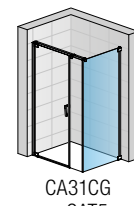
Méretek milliméterben. Az árak ÁFA nélkül értendők. A műszaki változtatás jogát fenntartjuk. Egyedi kivitelek nem visszaválthatók.



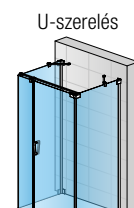
CA31CD



CA31CD + CAT2



CA31CG + CAT5



CAT5 + CA31CD + CAT2 + 2X RCA.XX

U-szerelés megrendelése esetén kérjük, tüntesse fel, hogy U-szerelésről van szó.

CADURA

SAFETY
GLASS
6 MM

3

STAND.
2000 MM

MAX.
1400 MM

MAX.
1400 MM

AQUA
PERLE



EM 14428
A1 2008

ALU
CHROM

BLACK
LINE

WHITE
LINE

GOLD
LINE

↑
A piktogramok
magyarázata
a borító belső
hátsó oldalán
található.



CA2C + CAT2 | alukróm (50), víztiszta üveg (07)



CA2C
matt fekete (06), víztiszta üveg (07)



CA2C + CAT2
matt fehér (09), víztiszta üveg (07)



CA2C + CAT2
fényes arany (12), víztiszta üveg (07)

A MEGRENDELÉSI KÓDOT A BÉZS MEZŐK BEN TALÁLJA:

CA2C 070 50 07 = CADURA kétrészes nyílóajtó, szélesség 700 mm, magasság 2000 mm, alukróm, átlátszó üveg

CA2C | KÉTRÉSZES NYÍLÓAJTÓ

6 mm-es biztonsági üveg | pántok emelő mechanizmussal | kifelé és befelé nyíló kivitel | mágneses tömítés | 5 mm-es küszöbléc | faliprofil az adott színben

STANDARD MÉRETEK ^{1) 3)}

Szélesség	Belépési szélesség	Magasság	Típus		Szélesség		Szín		Üveg	
			Kód	Méret	06=matt fekete 09=matt fehér 12=fényes arany ⁴⁾ 50=alukróm	07=víz tisztá	68=Shade 87=Screen			
700	544	2000	CA2C	070	xx	07	407 540 / 530 130 HUF	xx	469 040 / 608 850 HUF	
750	594	2000	CA2C	075	xx	07	411 640 / 535 460 HUF	xx	473 550 / 615 820 HUF	
800	644	2000	CA2C	080	xx	07	414 100 / 539 150 HUF	xx	477 240 / 619 920 HUF	
900	744	2000	CA2C	090	xx	07	418 610 / 544 890 HUF	xx	481 340 / 625 660 HUF	
1000	844	2000	CA2C	100	xx	07	422 710 / 548 990 HUF	xx	485 440 / 632 220 HUF	
1100	944	2000	CA2C	110	xx	07	430 910 / 560 060 HUF	xx	494 460 / 643 700 HUF	
1200	1044	2000	CA2C	120	xx	07	442 390 / 574 820 HUF	xx	508 400 / 661 330 HUF	
1400	1244	2000	CA2C	140	xx	07	450 180 / 584 660 HUF	xx	517 830 / 673 220 HUF	

EGYEDI MÉRETEK ²⁾

700-1400	ajtó szélesség szerint	2000-ig ⁴⁾	CA2C	SM1	xx	07	539 150 / 700 280 HUF	xx	620 330 / 806 470 HUF
----------	------------------------	-----------------------	------	-----	----	----	-----------------------	----	-----------------------

CAT2 | OLDALFAL 90°-OS SZÖGBEN

6 mm-es biztonsági üveg | 1400 mm-es vízszintes merevítővel

STANDARD MÉRETEK ^{1) 3)}

Szélesség	Magasság	Típus		Szélesség		Szín		Üveg	
		Kód	Méret	06=matt fekete 09=matt fehér 12=fényes arany ⁴⁾ 50=alukróm	07=víz tisztá	68=Shade 87=Screen			
700	2000	CAT2	070	xx	07	216 890 / 281 260 HUF	xx	249 280 / 323 080 HUF	
750	2000	CAT2	075	xx	07	221 400 / 287 410 HUF	xx	254 200 / 330 050 HUF	
800	2000	CAT2	080	xx	07	224 680 / 292 330 HUF	xx	259 120 / 336 200 HUF	
900	2000	CAT2	090	xx	07	232 470 / 302 170 HUF	xx	267 320 / 347 270 HUF	
1000	2000	CAT2	100	xx	07	242 310 / 314 880 HUF	xx	279 210 / 363 670 HUF	
1100	2000	CAT2	110	xx	07	250 100 / 325 540 HUF	xx	288 230 / 374 740 HUF	
1200	2000	CAT2	120	xx	07	259 120 / 336 200 HUF	xx	297 250 / 386 220 HUF	

EGYEDI MÉRETEK ^{1) 2) 5)}

300 - 900	2000-ig ⁴⁾	CAT2	SM1	xx	07	268 140 / 349 320 HUF	xx	309 140 / 401 800 HUF
901 - 1400	2000-ig ⁴⁾	CAT2	SM2	xx	07	327 590 / 425 990 HUF	xx	376 790 / 490 360 HUF

FELÁRAK KIZÁRÓLAG AZ OLDALFALHOZ

Ferde vágás / kivágás **Z.AUS.001** (az egyedi méretek árából kiindulva) Ár / db 42 640 HUF

ÁLLÍTHATÓ SZÉLESSÉGEK

Standard méretek	Beépítési méret a falfülke burkolása után			Zuhanytálca szerelési méretei - a függőleges burkolattól a zuhanytálca külső pereméig		Beépítési méret padlóburkolat esetén standard méretű zuhanykabinhoz	
	1	2	3	4	5	6	7
Szélesség	Ajtó falfülkében (-20 mm; +10 mm)	Ajtó (+ oldalfal 90°-ban) (-13 mm; +2 mm)	Oldalfal 90°-ban (-15 mm; 0 mm)	Ajtó (+ oldalfal 90°-ban) (-5 mm; +10 mm)	Oldalfal 90°-ban (-7 mm; +8 mm)	Szerelés padlóburkolatra (üveg középvonala)	
700	680-710	687-702	685-700	667	667		
750	730-760	737-752	735-750	717	717		
800	780-810	787-802	785-800	767	767		
900	880-910	887-902	885-900	867	867		
1000	980-1010	987-1002	985-1000	967	967		
1100	1080-1110	1087-1102	1085-1100	1067	1067		
1200	1180-1210	1187-1202	1185-1200	1167	1167		
1400	1380-1410	1387-1402	-	1367	-		
Egyedi méretek	(-20 mm; +10 mm)	(-9 mm; +6 mm)	(-10 mm; +5 mm)	(-9 mm; +6 mm)	(-10 mm; +5 mm)		
Például: 965	945-975	956-971	955-970	965	965		

MEGJEGYZÉSEK

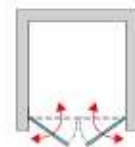
- 1) - A PADLÓBURKOLATRA TÖRTÉNŐ SZERELÉS ESETÉN FIGYELEMBE KELL VENNII A NÉVLEGES ÉS A FIZIKAI SZÉLESSÉG KÖZÖTTI KÜLÖNBÖSÉGET. LÁSD A FEJZET VÉGÉN TALÁLHATÓ TECHNIKAI INFORMÁCIÓKAT.
- 2) - A MEGRENDELÉSBEN FEL KELL TÜNTETNI, HOGY A SZERELÉS ZUHANYTÁLCÁRA VAGY BURKOLATRA TÖRTÉNIK (SZÉLESSÉG AZ ÜVEG KÖZÉPÉIG). LÁSD A FEJZET VÉGÉN TALÁLHATÓ TECHNIKAI INFORMÁCIÓKAT.
- 3) - AZ OLDALFALLAL KOMBINÁLT AJTÓ VALÓDI SZÉLESSÉGE (AZ ÜVEG KÖZÉPÉIG) 33 MM-REL KISEBB, MINT A RENDELÉSI KÓDBAN SZEREPLŐ SZÉLESSÉG (-5 ÉS +10 MM KÖZÖTTI TOLERANCIÁVAL). LÁSD A FEJZET VÉGÉN TALÁLHATÓ TECHNIKAI INFORMÁCIÓKAT.
- 4) - A GOLD LINE EGYEDI MÉRETEI CSAK 2000 MM-ES MAGASSÁGBAN RENDELHETŐK. KIVÁGÁSOK/FERDE VÁGÁSOK NEM LEHETŐSÉGESEK.
- 5) - A CADURA RÖVIDÍTETT OLDALFAL 90°-BAN MINDIG A KÁD OLDALÁRA KERÜL SZERELÉSRE. A RÖVIDÍTETT OLDALFAL NEM GYÁRTHATÓ SHADE ÜVEGGEL.

A műszaki információk a fejezet végén találhatók.

Méretek milliméterben. Az árak ÁFA nélkül értendők. A műszaki változtatás jogát fenntartjuk. Egyedi kivitelek nem visszaválthatók.



CA2C



2



CA2C + CAT2



CA2C + CAT2SM

U-szerelés



CAT2 + CA2C + CAT2 + 2X RCA.XX

U-szerelés megrendelése esetén kérjük, tüntesse fel, hogy U-szerelésről van szó.

CADURA

SAFETY
GLASS
6 MM

3

STAND.
2000 MM

MAX.
1000 MM

AQUA
PERLE



1 • EN 14428 • 2008
A1

ALU
CHROM

BLACK
LINE

WHITE
LINE

GOLD
LINE



CA1CG + CA1CD | matt fekete (06), víztiszta üveg (07)

↑
A piktogramok magyarázata a borító belső hátsó oldalán található.



CA1CG + CA1CD
matt fehér (09), víztiszta üveg (07)



CA1CG + CA1CD
fényes arany (12), víztiszta üveg (07)



CA1CG + CA1CD
alukróm (50), víztiszta üveg (07)

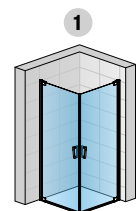
A MEGRENDELÉSI KÓDOT A BÉZS MEZŐKÉBEN TALÁLJA:

CA1C D 075 50 07 = CADURA sarokbelépős (nyílóajtó), jobbos elem, szélesség 750 mm, magasság 2000 mm, alukróm, átlátszó üveg

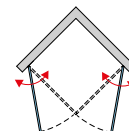
CA1CG + CA1CD | SAROKBELÉPŐS ZUHANYKABIN (NYÍLÓAJTÓ)

6 mm-es biztonsági üveg | pántok emelő mechanizmussal | kifelé és befelé nyíló kivitel | mágneses tömítés | 5 mm-es küszöbléc | fali profil az adott színben

STANDARD MÉRETEK ^{1) 3) 5)} - OLDALANKÉNTI ÁR			Típus	Rész	Szélesség	Szín	Üveg
Szélesség	Belépési szélesség	Magasság	Kód	G=Balra D=Jobbra	Méret	06=matt fekete 09=matt fehér 12=fényes arany ⁴⁾ 50=alukróm	07=víziszta 68=Shade 87=Screen
750	898	2000	CA1C	G	075	xx	07 327 590 / 425 990 HUF xx 376 790 / 490 360 HUF
750	898	2000	CA1C	D	075	xx	07 327 590 / 425 990 HUF xx 376 790 / 490 360 HUF
800	968	2000	CA1C	G	080	xx	07 335 380 / 435 830 HUF xx 384 990 / 500 610 HUF
800	968	2000	CA1C	D	080	xx	07 335 380 / 435 830 HUF xx 384 990 / 500 610 HUF
900	1110	2000	CA1C	G	090	xx	07 344 810 / 448 130 HUF xx 396 060 / 515 370 HUF
900	1110	2000	CA1C	D	090	xx	07 344 810 / 448 130 HUF xx 396 060 / 515 370 HUF
1000	1251	2000	CA1C	G	100	xx	07 354 240 / 460 840 HUF xx 407 130 / 528 900 HUF
1000	1251	2000	CA1C	D	100	xx	07 354 240 / 460 840 HUF xx 407 130 / 528 900 HUF
EGYEDI MÉRETEK ^{1) 2) 5)} - OLDALANKÉNTI ÁR							
350-1000	ajtószélesség szerint	2000-ig ⁴⁾	CA1C	G	SM1	xx	07 368 590 / 480 110 HUF xx 424 350 / 551 860 HUF
			CA1C	D	SM1	xx	07 368 590 / 480 110 HUF xx 424 350 / 551 860 HUF



CA1CG + CA1CD



CADURA

ÁLLÍTHATÓ SZÉLESSÉGEK

Zuhanytálca szerelési méretei - a függőleges burkolattól a zuhanytálca külső pereméig

Beépítési méret padlóburkolat esetén standard méretű zuhanykabinhoz

Standard méretek	1	Szerelés padlóburkolatra (üveg középvonala)
Szélesség	Sarokbelépő (-15 mm; 0 mm)	Sarokbelépő (-7 mm; +8 mm)
750	735-750	710
800	785-800	760
900	885-900	860
1000	985-1000	960
Egyedi méretek	(-7 mm; +8 mm)	(-7 mm; +8 mm)
Például: 965	958-973	965

MEGJEGYZÉSEK

- 1) - A PADLÓBURKOLATRA TÖRTÉNŐ SZERELÉS ESETÉN FIGYELEMBE KELL VENNİ A NÉVLEGES ÉS A FIZIKAI SZÉLESSÉG KÖZÖTTI KÜLÖNBΣSÉGET. LÁSD A FEJEZET VÉGÉN TALÁLHATÓ TECHNIKAI INFORMÁCIÓKAT.
- 2) - A MEGRENDELÉSBE FEL KELL TÜNTETNI, HOGY A SZERELÉS ZUHANYTÁLCÁRA VAGY BURKOLATRA TÖRTÉNIK (SZÉLESSÉG AZ ÜVEG KÖZÉPÉIG). LÁSD A FEJEZET VÉGÉN TALÁLHATÓ TECHNIKAI INFORMÁCIÓKAT.
- 3) - A TÉNYLEGES SZÉLESSÉG (AZ ÜVEG KÖZÉPVONALÁIG) 40 MM-REL KISEBB, MINT A RENDELÉSI KÓDBAN SZEREPLŐ SZÉLESSÉG (-7 ÉS +8 MM KÖZÖTTI TOLERANCIÁVAL). LÁSD A TECH. INFORMÁCIÓKAT A FEJEZET VÉGÉN.
- 4) - A GOLD LINE EGYEDI MÉRETEI KIZÁRÓLAG 2000 MM-ES MAGASSÁGBAN ELÉRHETŐK.
- 5) - A SAROKBELÉPŐS ZUHANYKABIN EGY BALOS ÉS EGY JOBBOS ELEMBŐL ÁLL.

1 A műszaki információk a fejezet végén található.

Méreteket milliméterben. Az árak ÁFA nélkül értendők. A műszaki változtatás jogát fenntartjuk. Egyedi kivitelek nem visszaválthatók.

CADURA

SAFETY
GLASS
6 MM

3

STAND.
2000 MM

MAX.
1600 MM

AQUA
PERLE



EN 14428
A1 2008

ALU
CHROM

BLACK
LINE

WHITE
LINE

GOLD
LINE

A piktogramok magyarázata a borító belső hátsó oldalán található.



CA13G + CA13D | matt fehér (09), víztiszta üveg (07)



CA13G + CA13D
fényes arany (12), víztiszta üveg (07)



CA13G + CA13D
alukróm (50), víztiszta üveg (07)



CA13G + CA13D
matt fekete (06), víztiszta üveg (07)

A MEGRENDELÉSI KÓDOT A BÉZS MEZŐKÉBEN TALÁLJA:

CA13 D 075 50 07 = CADURA sarokbelépős zuhanykabin kétrészes (nyílóajtó fix oldallal), jobbos elem, szélesség 750 mm, magasság 2000 mm, alukróm, víztiszta üveg

CA13G + CA13D | SAROKBELÉPŐS ZUHANYKABIN KÉTRÉSZES (NYÍLÓAJTÓ FIX OLDALLAL)

6 mm-es biztonsági üveg | pántok emelő mechanizmussal | nyitás kifelé és befelé | mágneses tömítés | 5 mm-es küszöbprofil | 2 sarokmerevítő | fali profil az adott színben

STANDARD MÉRETEK ^{1) 3) 5)} - OLDALANKÉNTI ÁR

STANDARD MÉRETEK ^{1) 3) 5)} - OLDALANKÉNTI ÁR				Típus	Rész	Szélesség	szín	Üveg			
Szélesség	Belépési szélesség	Fix rész szélessége	Magasság	Kód	G=Balra D=Jobbra	Méret	06=matt fekete 09=matt fehér 12=fényes arany ⁴⁾ 50=alukróm	07=víztiszta	68=Shade 87=Screen		
750	660	227	2000	CA13	G	075	xx	07	359 980 / 468 220 HUF	xx	414 100 / 539 150 HUF
750	660	227	2000	CA13	D	075	xx	07	359 980 / 468 220 HUF	xx	414 100 / 539 150 HUF
800	741	227	2000	CA13	G	080	xx	07	364 490 / 473 550 HUF	xx	419 430 / 545 300 HUF
800	741	227	2000	CA13	D	080	xx	07	364 490 / 473 550 HUF	xx	419 430 / 545 300 HUF
900	810	277	2000	CA13	G	090	xx	07	373 510 / 484 620 HUF	xx	428 450 / 557 190 HUF
900	810	277	2000	CA13	D	090	xx	07	373 510 / 484 620 HUF	xx	428 450 / 557 190 HUF
1000	951	277	2000	CA13	G	100	xx	07	384 580 / 499 790 HUF	xx	442 800 / 575 230 HUF
1000	951	277	2000	CA13	D	100	xx	07	384 580 / 499 790 HUF	xx	442 800 / 575 230 HUF
1100	951	377	2000	CA13	G	110	xx	07	394 010 / 511 680 HUF	xx	453 460 / 589 580 HUF
1100	951	377	2000	CA13	D	110	xx	07	394 010 / 511 680 HUF	xx	453 460 / 589 580 HUF
1200	1093	377	2000	CA13	G	120	xx	07	402 620 / 523 160 HUF	xx	463 300 / 602 290 HUF
1200	1093	377	2000	CA13	D	120	xx	07	402 620 / 523 160 HUF	xx	463 300 / 602 290 HUF
1400	1234	477	2000	CA13	G	140	xx	07	422 710 / 548 990 HUF	xx	485 440 / 632 220 HUF
1400	1234	477	2000	CA13	D	140	xx	07	422 710 / 548 990 HUF	xx	485 440 / 632 220 HUF
1600	1234	677	2000	CA13	G	160	xx	07	429 680 / 575 230 HUF	xx	492 820 / 662 150 HUF
1600	1234	677	2000	CA13	D	160	xx	07	429 680 / 575 230 HUF	xx	492 820 / 662 150 HUF

EGYEDI MÉRETEK ^{1) 2) 5)} - OLDALANKÉNTI ÁR

600-1400	ajtószélesség szerint	2000-ig ⁴⁾	CA13	G	SM1	xx	07	451 410 / 586 300 HUF	xx	519 060 / 674 860 HUF
			CA13	D	SM1	xx	07	451 410 / 586 300 HUF	xx	519 060 / 674 860 HUF
1401-1600	ajtószélesség szerint	2000-ig ⁴⁾	CA13	G	SM2	xx	07	569 900 / 740 870 HUF	xx	655 590 / 852 390 HUF
			CA13	D	SM2	xx	07	569 900 / 740 870 HUF	xx	655 590 / 852 390 HUF

FELÁRAK CSAK AZ AJTÓ FIX ELEMÉHEZ

Ferde vágás / kivágás **Z.AUS.001** (az egyedi méretek árából kiindulva) Ár / db 42 640 HUF

ÁLLÍTHATÓ SZÉLESSÉGEK

Zuhanytálca szerelési méretei - a függőleges burkolattól a zuhanytálca külső pereméig

Beépítési méret padlóburkolat esetén standard méretű zuhanykabinhoz

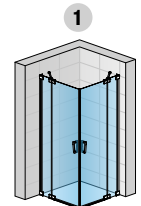
Standard méretek	1	Szerelés padlóburkolatra (üveg középvonala)
Szélesség	Sarokbelépő (-15 mm; 0 mm)	Sarokbelépő (-7 mm; +8 mm)
750	735-750	710
800	785-800	760
900	885-900	860
1000	985-1000	960
1100	1085-1100	1060
1200	1185-1200	1160
1400	1385-1400	1360
1600	1585-1600	1560
Egyedi méretek	(-10 mm; +5 mm)	(-10 mm; +5 mm)
Például: 965	955-970	965

MEGJEGYZÉSEK

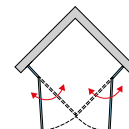
- 1) - A PADLÓBURKOLATRA TÖRTÉNŐ SZERELÉS ESETÉN FIGYELEMBE KELL VENNİ A NÉVLEGES ÉS A FIZIKAI SZÉLESSÉG KÖZÖTTI KÜLÖNBÖSÉGET. LÁSD A FEJEZET VÉGÉN TALÁLHATÓ TECHNIKAI INFORMÁCIÓKAT.
- 2) - A MEGRENDELÉSBE FEL KELL TÜNTETNI, HOGY A SZERELÉS ZUHANYTÁLCÁRA VAGY BURKOLATRA TÖRTÉNIK (SZÉLESSÉG AZ ÜVEG KÖZÉPÉIG). LÁSD A FEJEZET VÉGÉN TALÁLHATÓ TECHNIKAI INFORMÁCIÓKAT.
- 3) - A TÉNYLEGES SZÉLESSÉG (AZ ÜVEG KÖZÉPVONALÁIG) 40 MM-REL KISEBB, MINT A RENDELÉSI KÓDBAN SZEREPLŐ SZÉLESSÉG (-7 ÉS +8 MM KÖZÖTTI TOLERANCIÁVAL). LÁSD A TECH. INFORMÁCIÓKAT A FEJEZET VÉGÉN.
- 4) - A GOLD LINE EGYEDI MÉRETEI KIZÁRÓLAG 2000 MM-ES MAGASSÁGBAN ELÉRHETŐK.
- 5) - A SAROKBELÉPŐS ZUHANYKABIN EGY BALOS ÉS EGY JOBBOS ELEM BŐL ÁLL.

I A műszaki információk a fejezet végén található.

Méretek milliméterben. Az árak ÁFA nélkül értendők. A műszaki változtatás jogát fenntartjuk. Egyedi kivitelek nem visszaválthatók.



CA13G + CA13D



CADURA

SAFETY
GLASS
6 MM

3

STAND.
2000 MM

MAX.
2000 MM

MAX.
1400 MM

AQUA
PERLE

SOFT



CAS2G + CAST | alukróm (50), víztiszta üveg (07)

ALU
CHROM

BLACK
LINE

WHITE
LINE

GOLD
LINE

A piktogramok magyarázata a borító belső hátsó oldalán található.



CAS2G
matt fekete (06), víztiszta üveg (07)



CAS2G + CAST
matt fehér (09), víztiszta üveg (07)



CAS2G + CAST
fényes arany (12), víztiszta üveg (07)

A MEGRENDELÉSI KÓDOT A BÉZS MEZŐKÉBEN TALÁLJA:

CAS2 G 100 50 07 = CADURA egyrészes tolóajtó fix oldallal, fix elem bal oldalon, szélesség 1000 mm, magasság 2000 mm, alukróm, víztiszta üveg

CAS2 | EGYRÉSSES TOLÓAJTÓ FIX OLDALLAL

6 mm-es biztonsági üveg | „Soft open/close” rendszer az ajtó könnyű és csendes nyitására és zárására | 10 mm-es küszöbprofil | fali profil az adott színben

STANDARD MÉRETEK ¹⁾

Szélesség	Belépési szélesség	Fix rész szélessége	Magasság	Típus		Szélesség	Szín	Üveg
				Kód	G=balos D=jobbos			
1000	425	474	2000	CAS2	x	100	xx	07 300 120 / 389 090 HUF xx 344 810 / 447 310 HUF
1100	475	524	2000	CAS2	x	110	xx	07 309 140 / 400 980 HUF xx 354 650 / 460 840 HUF
1200	525	574	2000	CAS2	x	120	xx	07 317 750 / 412 870 HUF xx 364 900 / 474 370 HUF
1300	575	624	2000	CAS2	x	130	xx	07 328 820 / 427 220 HUF xx 377 610 / 491 180 HUF
1400	625	674	2000	CAS2	x	140	xx	07 337 430 / 438 700 HUF xx 387 860 / 503 480 HUF
1500	675	724	2000	CAS2	x	150	xx	07 346 450 / 450 180 HUF xx 398 110 / 517 830 HUF
1600	725	774	2000	CAS2	x	160	xx	07 354 650 / 460 840 HUF xx 408 360 / 530 130 HUF
1700	775	824	2000	CAS2	x	170	xx	07 365 720 / 476 010 HUF xx 421 480 / 547 760 HUF
1800	825	874	2000	CAS2	x	180	xx	07 375 150 / 487 490 HUF xx 431 320 / 560 470 HUF

EGYEDI MÉRETEK ^{1) 2)}

1000-1400	ajtószélesség szerint	2000-ig ⁴⁾	CAS2	x	SM1	xx	07 422 300 / 548 990 HUF xx 486 260 / 632 220 HUF
1401-2000	ajtószélesség szerint	2000-ig ⁴⁾	CAS2	x	SM2	xx	07 474 370 / 617 050 HUF xx 545 710 / 709 300 HUF

CAST | OLDALFAL 90°-OS SZÖGBEN

6 mm-es biztonsági üveg | fali profil az adott színben

STANDARD MÉRETEK ^{1) 3)}

Szélesség	Magasság	Típus		Szélesség	Szín	Üveg
		Kód	Méret			
700	2000	CAST	070	xx	07 184 910 / 240 670 HUF xx 212 790 / 277 160 HUF	
750	2000	CAST	075	xx	07 191 470 / 248 050 HUF xx 219 760 / 284 540 HUF	
800	2000	CAST	080	xx	07 195 570 / 254 610 HUF xx 225 090 / 292 740 HUF	
900	2000	CAST	090	xx (50, 06)	07 211 150 / 274 290 HUF xx 242 310 / 314 880 HUF	
1000	2000	CAST	100	xx	07 222 220 / 289 460 HUF xx 255 430 / 332 510 HUF	
1100	2000	CAST	110	xx	07 233 290 / 302 580 HUF xx 267 730 / 348 090 HUF	
1200	2000	CAST	120	xx	07 248 050 / 321 850 HUF xx 284 540 / 370 640 HUF	

EGYEDI MÉRETEK ^{1) 2) 5)}

300 - 900	2000-ig ⁴⁾	CAST	SM1	xx	07 253 790 / 329 230 HUF xx 291 920 / 380 070 HUF
901 - 1400	2000-ig ⁴⁾	CAST	SM2	xx	07 292 330 / 380 070 HUF xx 336 200 / 439 110 HUF

FELÁRAK KIZÁRÓLAG AZ OLDALFALHOZ

Ferde vágás / kivágás **Z.AUS.001** (az egyedi méretek árából kiindulva) Ár / db 42 640 HUF

ÁLLÍTHATÓ SZÉLESSÉGEK

Standard méretek	Beépítési méret a falfülke burkolása után		Zuhanytálca szerelési méretei - a függőleges burkolattól a zuhanytálca külső pereméig		Beépítési méret padlóburkolat esetén standard méretű zuhanykabinhoz	
	1	2	1	2	Szerelés padlóburkolatra (üveg középvonala)	
Szélesség	Ajtó falfülkében (-36 mm; +9 mm)	Ajtó (+ oldalfal 90°-ban) (-19 mm; +26 mm)	Oldalfal 90°-ban (-19 mm; 0 mm)	Ajtó (+ oldalfal 90°-ban) (-24 mm; +21 mm)	Oldalfal 90°-ban (-9 mm; +10 mm)	
700	-	-	681-700	-	670	
750	-	-	731-750	-	720	
800	-	-	781-800	-	770	
900	-	-	881-900	-	870	
1000	964-1009	981-1026	981-1000	994	970	
1100	1064-1109	1081-1126	1081-1100	1094	1070	
1200	1164-1209	1181-1226	1181-1200	1194	1170	
1300	1264-1309	1281-1326	-	1294	-	
1400	1364-1409	1381-1426	-	1394	-	
1500	1464-1509	1481-1526	-	1494	-	
1600	1564-1609	1581-1626	-	1594	-	
1700	1664-1709	1681-1726	-	1694	-	
1800	1764-1809	1781-1826	-	1794	-	
Egyedi méretek	(-24 mm; +21 mm)	(-19 mm; +26 mm)	(-9 mm; +10 mm)	(-19 mm; +26 mm)	(-9 mm; +10 mm)	
Például: 1025	1001-1046	1006-1051	1016 - 1035	1025	1025	

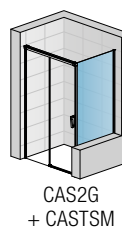
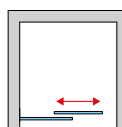
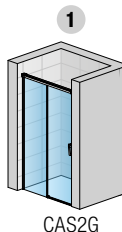
MEGJEGYZÉSEK

- 1) - A PADLÓBURKOLATRA TÖRTÉNŐ SZERELÉS ESETÉN FIGYELEMBE KELL VENNİ A NÉVLEGES ÉS A FIZIKAI SZÉLESSÉG KÖZÖTTI KÜLÖNBÖSÉGET. LÁSD A FEJZET VÉGÉN TALÁLHATÓ TECHNIKAI INFORMÁCIÓKAT.
- 2) - A MEGRENDELÉSBE FEL KELL TÜNTETNI, HOGY A SZERELÉS ZUHANYTÁLCÁRA VAGY BURKOLATRA TÖRTÉNIK (SZÉLESSÉG AZ ÜVEG KÖZÉPÉIG). LÁSD A FEJZET VÉGÉN TALÁLHATÓ TECHNIKAI INFORMÁCIÓKAT.
- 3) - AZ OLDALFALLAL KOMBINÁLT AJTÓ VALÓDI SZÉLESSÉGE (AZ ÜVEG KÖZÉPÉIG) 6 MM-REL KISEBB, MINT A RENDELÉSI KÓDBAN SZEREPLŐ SZÉLESSÉG (-24 ÉS +21 MM KÖZÖTTI TOLERANCIÁVAL). LÁSD A FEJZET VÉGÉN TALÁLHATÓ TECHNIKAI INFORMÁCIÓKAT.
- 4) - A GOLD LINE EGYEDI MÉRETEI CSAK 2000 MM-ES MAGASSÁGBAN RENDELHETŐK. KIVÁGÁSOK/FERDE VÁGÁSOK NEM LEHETŐSÉGESEK.
- 5) - A CADURA RÖVIDÍTETT OLDALFAL 90°-BAN MINDIG A KÁD OLDALÁRA KERÜL SZERELÉSRE. A RÖVIDÍTETT OLDALFAL NEM GYÁRTHATÓ SHADE ÜVEGGEL.

! A műszaki információk a fejezet végén található.

Méretek milliméterben. Az árak ÁFA nélkül értendők. A műszaki változtatás jogát fenntartjuk. Egyedi kivitelek nem visszaválthatók.

TERMÉKEK KÉSZLETEN



CAST + CAS2G + CAST + 2X RCA.XX

U-szerelés megrendelése esetén kérjük, tüntesse fel, hogy U-szerelésről van szó.

CADURA

CADURA

SAFETY
GLASS
6 MM

3

STAND.
2000 MM

MAX.
1600 MM

AQUA
PERLE

SOFT



ALU
CHROM

BLACK
LINE

WHITE
LINE

GOLD
LINE

↑
A piktogramok
magyarázata
a borító belső
hátsó oldalán
található.



CAE2G + CAE2D | matt fekete (06), víztiszta üveg (07)



CAE2G + CAE2D
matt fehér (09), víztiszta üveg (07)



CAE2G + CAE2D
fényes arany (12), víztiszta üveg (07)



CAE2G + CAE2D
alukróm (50), víztiszta üveg (07)

A MEGRENDELÉSI KÓDOT A BÉZS MEZŐKÉBEN TALÁLJA:

CAE2 G 070 50 07 = CADURA sarokbelépős zuhanykabin kétrészes (tolóajtó fix oldallal), balos elem, szélesség 700 mm, magasság 2000 mm, alukróm, víztiszta üveg

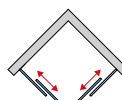
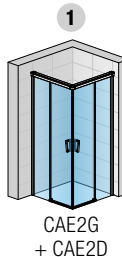
CAE2 | SAROKBELÉPŐS ZUHANYKABIN KÉTRÉSZES (TOLÓAJTÓ FIX OLDALLAL)

6 mm-es biztonsági üveg | „Soft open/close” rendszer az ajtó könnyű és csendes nyitására és zárására | 10 mm-es küszöbprofil | fali profil az adott színben

TERMÉKEK KÉSZLETEN

STANDARD MÉRETEK ^{1) 3) 5)} - OLDALANKÉNTI ÁR

				Típus	Rész	Szélesség	szín	Üveg			
Szélesség	Belépési szélesség	Fix rész szélessége	Magasság	Kód	G=Balra D=Jobbra	Méret	06=matt fekete 09=matt fehér 12=fényes arany ⁴⁾ 50=alukróm	07=víztiszta	68=Shade 87=Screen		
700	345	305	2000	CAE2	G	070	xx	07	244 770 / 317 750 HUF	xx	280 850 / 364 900 HUF
700	345	305	2000	CAE2	D	070	xx	07	244 770 / 317 750 HUF	xx	280 850 / 364 900 HUF
750	381	330	2000	CAE2	G	075	xx	07	248 870 / 322 260 HUF	xx	284 950 / 371 050 HUF
750	381	330	2000	CAE2	D	075	xx	07	248 870 / 322 260 HUF	xx	284 950 / 371 050 HUF
800	416	355	2000	CAE2	G	080	xx	07	252 150 / 327 590 HUF	xx	290 280 / 376 790 HUF
800	416	355	2000	CAE2	D	080	xx	07	252 150 / 327 590 HUF	xx	290 280 / 376 790 HUF
900	487	405	2000	CAE2	G	090	xx	07	261 170 / 339 070 HUF	xx	300 530 / 390 320 HUF
900	487	405	2000	CAE2	D	090	xx	07	261 170 / 339 070 HUF	xx	300 530 / 390 320 HUF
1000	557	455	2000	CAE2	G	100	xx	07	270 190 / 350 960 HUF	xx	310 370 / 404 260 HUF
1000	557	455	2000	CAE2	D	100	xx	07	270 190 / 350 960 HUF	xx	310 370 / 404 260 HUF
1200	699	555	2000	CAE2	G	120	xx	07	278 800 / 362 850 HUF	xx	320 620 / 416 970 HUF
1200	699	555	2000	CAE2	D	120	xx	07	278 800 / 362 850 HUF	xx	320 620 / 416 970 HUF



EGYEDI MÉRETEK ^{1) 2) 5)}

700-1200	ajtószélesség szerint	2000-ig ⁴⁾	CAE2 G SM1 xx 07 334 560 / 434 600 HUF	xx 384 170 / 499 380 HUF
			CAE2 D SM1 xx 07 334 560 / 434 600 HUF	xx 384 170 / 499 380 HUF
1201-1600	ajtószélesség szerint	2000-ig ⁴⁾	CAE2 G SM2 xx 07 384 170 / 499 380 HUF	xx 442 390 / 574 820 HUF
			CAE2 D SM2 xx 07 384 170 / 499 380 HUF	xx 442 390 / 574 820 HUF

ÁLLÍTHATÓ SZÉLESSÉGEK

Zuhanytálca szerelési méretei - a függőleges burkolattól a zuhanytálca külső pereméig

Beépítési méret padlóburkolat esetén standard méretű zuhanykabinhoz

Standard méretek	1	Szerelés padlóburkolatra (üveg középvonala)
Szélesség	Sarokbelépő (-24 mm; +2 mm)	Sarokbelépő (-11 mm; +15 mm)
700	676-702	667
750	726-752	717
800	776-802	767
900	876-902	867
1000	976-1002	967
1200	1176-1202	1167
Egyedi méretek	(-9 mm; +17 mm)	(-9 mm; +17 mm)
Például: 965	956-982	965

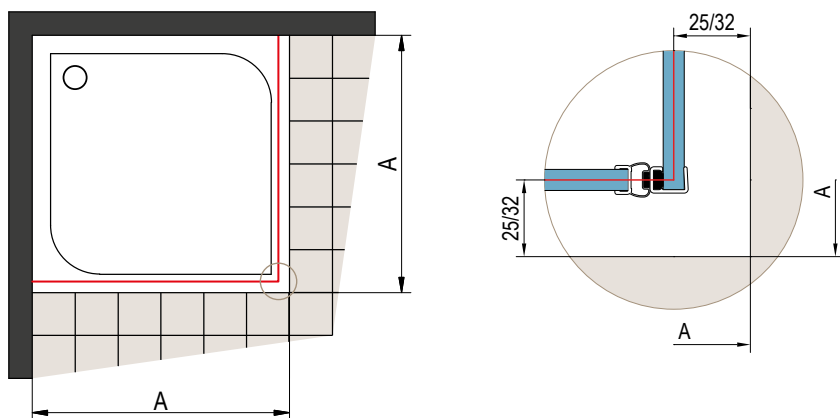
MEGJEGYZÉSEK

- 1) - A PADLÓBURKOLATRA TÖRTÉNŐ SZERELÉS ESETÉN FIGYELEMBE KELL VENNİ A NÉVLEGES ÉS A FIZIKAI SZÉLESSÉG KÖZÖTTI KÜLÖNBΣSÉGET. LÁSD A FEJEZET VÉGÉN TALÁLHATÓ TECHNIKAI INFORMÁCIÓKAT.
- 2) - A MEGRENDELÉSBN FEL KELL TÜNTETNI, HOGY A SZERELÉS ZUHANYTÁLCÁRA VAGY BURKOLATRA TÖRTÉNİK (SZÉLESSÉG AZ ÜVEG KÖZÉPÉIG). LÁSD A FEJEZET VÉGÉN TALÁLHATÓ TECHNIKAI INFORMÁCIÓKAT.
- 3) - A TÉNYLEGES SZÉLESSÉG (AZ ÜVEG KÖZÉPVONALÁIG) 33 MM-REL KISEBB, MINT A RENDELÉSI KÓDBAN SZEREPLŐ SZÉLESSÉG (-11 ÉS +15 MM KÖZÖTTI TOLERANCIÁVAL). LÁSD A TECH. INFORMÁCIÓKAT A FEJEZET VÉGÉN.
- 4) - A GOLD LINE EGYEDI MÉRETEI KIZÁRÓLAG 2000 MM-ES MAGASSÁGBAN ELÉRHETŐK.
- 5) - A SAROKBELÉPŐS ZUHANYKABIN EGY BALOS ÉS EGY JOBBOS ELEM BŐL ÁLL.

1 A műszaki információk a fejezet végén található.

Méretek milliméterben. Az árak ÁFA nélkül értendők. A műszaki változtatás jogát fenntartjuk. Egyedi kivitelek nem visszaválthatók.

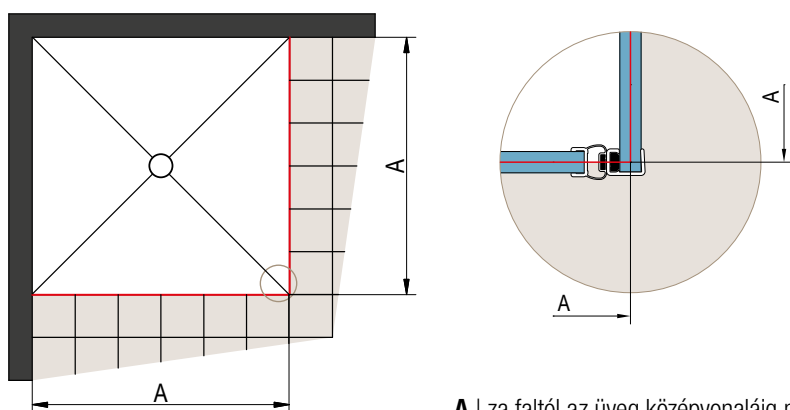
AJTÓ + OLDALFAL, SAROKBELÉPŐ (NYÍLÓAJTÓK) – SZERELÉS ZUHANYTÁLCÁRA



Zuhanytálcára történő szerelésnél a 25 mm-es (ajtó + oldalfal) vagy 32 mm-es (sarokbelépő) visszaugrás a standard és az egyedi méretek esetében is azonos.

A | a faltól a zuhanytálca külső széléig mért távolság; a 25 mm-es (ajtó + oldalfal), illetve 32 mm-es (sarokbelépő) visszaugrás a zuhanytálcára történő szerelésnél minden CADURA nyílóajtó esetében azonos.

AJTÓ + OLDALFAL, SAROKBELÉPŐ (NYÍLÓAJTÓK) – SZERELÉS PADLÓBURKOLATRA



A | a faltól az üveg középvonaláig mért távolság

Padlóburkolat előkészítése standard méretű (sarokbelépő) kabinokhoz

Standard szélesség | **A** szélesség = üveg középvonala

700	660
750	710
800	760
900	860
1000	960
1100	1060
1200	1160
1400	1360
1600	1560

Padlóburkolat előkészítése standard méretű (ajtó + oldalfal) kabinokhoz

Standard szélesség | **A** szélesség = üveg középvonala

700	667
750	717
800	767
900	867
1000	967
1100	1067
1200	1167
1400	1367
1600	1567

Minden standard zuhanykabin kiegyenlítő profillal van felszerelve (állíthatóság: -7 mm; +8 mm), az alábbi kivételekkel:

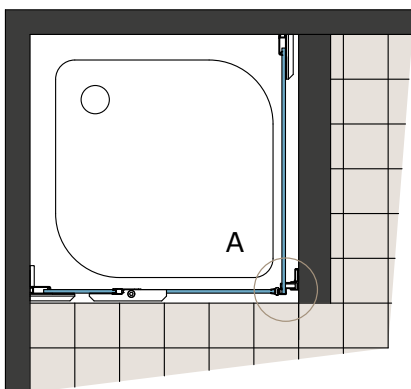
CA13 + CAT3 -2 mm-től +8 mm-ig

CA2C+ CAT2 -5 mm-től +10 mm-ig.

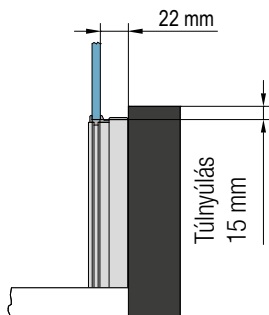
A standard méretek kizárólag abban az esetben alkalmazhatók, ha megfelelnek a táblázatban szereplő „A” szélességnek, ellenkező esetben egyedi méret megrendelése szükséges.

Padlóburkolatra történő szereléskor a gyártás során semmilyen visszaugrás nem kerül figyelembevételre.

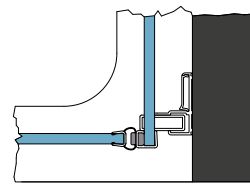
AJTÓ SZERELÉSE 90°-OS RÖVIDÍTETT OLDALFALLAL



"A" részlet – előnézet:



"A" részlet – alaprajz:

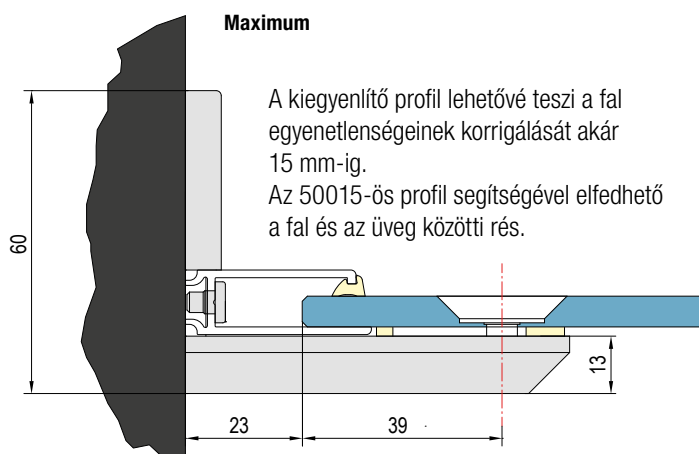
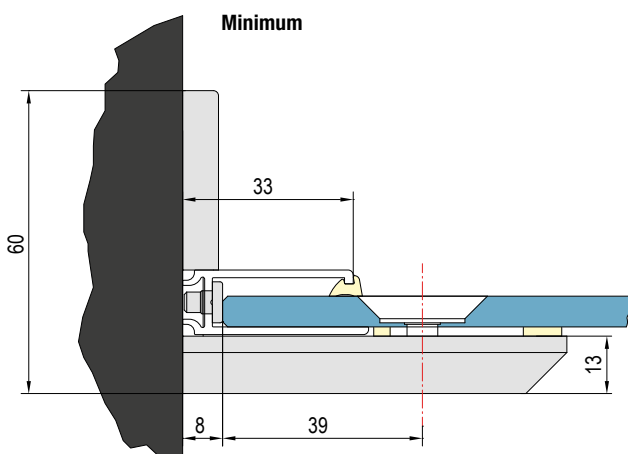


CADURA

Szerelési sajátosság:

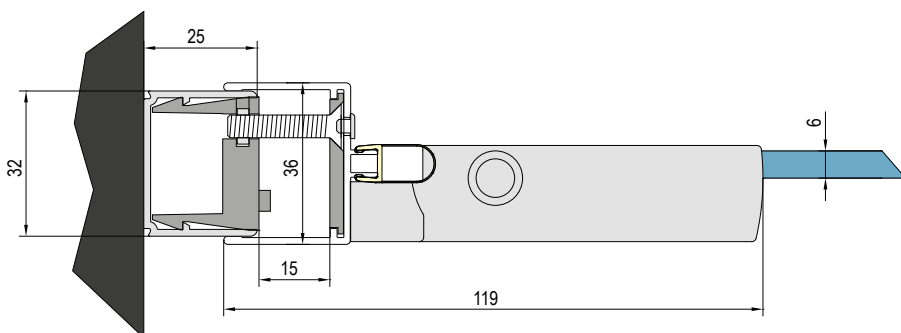
A 90°-os rövidített oldalfal a kád oldalára kerül: a CA1C, CA13 nyílóajtóknál a szett mindig a kád mellett, szabadon áll a CA2C és CA31C típusoknál mindig felfekszik a kádra

OLDALFALAK ÁLLÍTHATÓSÁGA KIEGYENLÍTŐ PROFILLAL

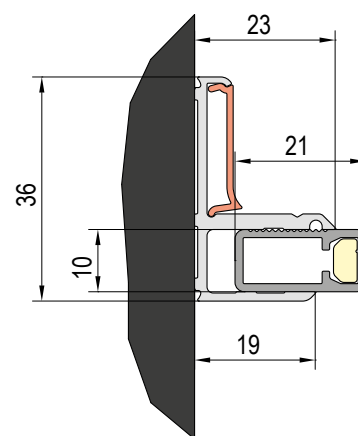


A kiegyenlítő profil lehetővé teszi a fal egyenetlenségeinek korrigálását akár 15 mm-ig.
Az 50015-ös profil segítségével elfedhető a fal és az üveg közötti rés.

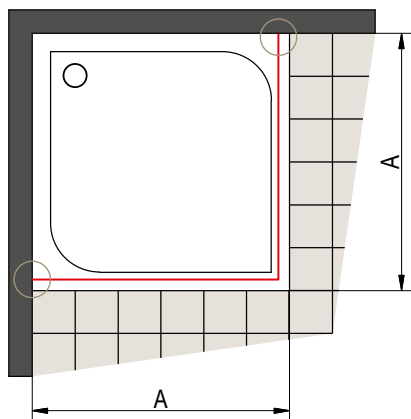
50031-ES KIEGYENLÍTŐ PROFIL



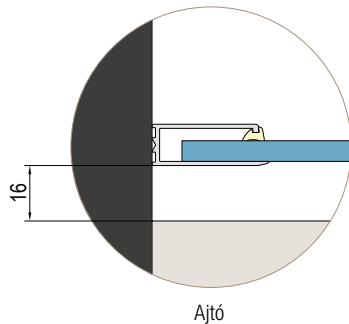
PROFIL V2.CA.XX



AJTÓ + OLDALFAL, SAROKBELÉPŐ (TOLÓAJTÓK) – SZERELÉS ZUHANYTÁLCÁRA

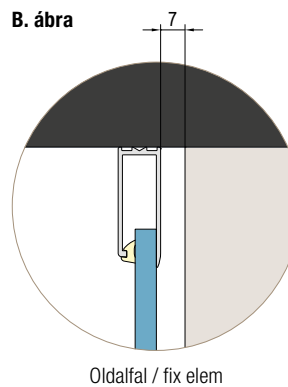


A. ábra



Ajtó

B. ábra

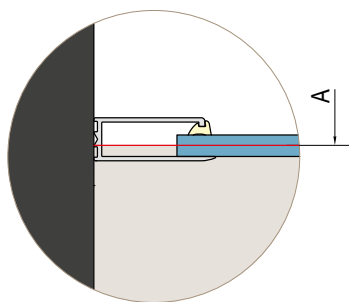
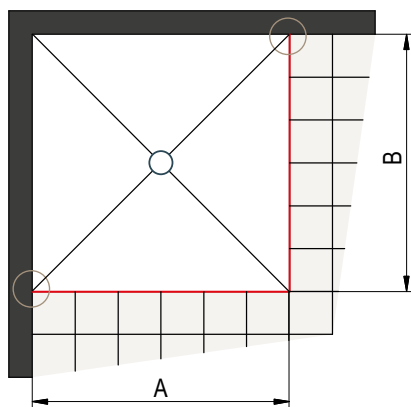


Oldalfal / fix elem

A | mért távolság a faltól a zuhanytálca külső pereméig

Zuhanytálcára történő szerelés esetén a 16 mm-es (A ábra) és a 7 mm-es (B ábra) visszaugrás minden CADURA tolóajtó típusnál azonos.

TOLÓAJTÓ + OLDALFAL – SZERELÉS PADLÓBURKOLATRA



A | mért távolság a faltól az üveg középvonaláig (ajtó)

B | mért távolság a faltól az üveg középvonaláig (oldalfal)

Padlóburkolat építési előkészítése standard méretű zuhanyfalhoz (ajtóhoz)

Standard szélesség | A szélesség = üveg középvonala

1000	994
1100	1094
1200	1194
1300	1294
1400	1394
1500	1494
1600	1594
1700	1694
1800	1794

Minden zuhanykabin fel van szerelve egy speciális kiegyenlítő profillal, amely jelentős állíthatóságot (-24 mm; +21 mm) tesz lehetővé.

A padlóburkolat építési előkészítése standard méretű zuhanykabinhoz (oldalfal)

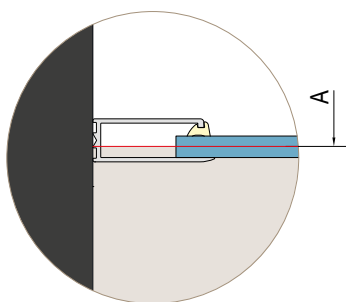
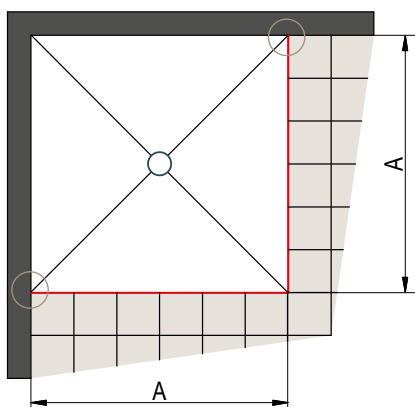
Standard szélesség | B szélesség = üveg középvonala

700	670
750	720
800	770
900	870
1000	970
1100	1070
1200	1170

Minden zuhanykabin fel van szerelve egy speciális kiegyenlítő profillal, amely jelentős állíthatóságot (-9 mm; +10 mm) tesz lehetővé.

Padlóburkolatra történő szereléskor a gyártás során semmilyen visszaugrás nem kerül figyelembevételre.

SAROKBELÉPŐ - TOLÓAJTÓK - SZERELÉS PADLÓBURKOLATRA



Padlóburkolat építési előkészítése standard méretű zuhanyfalhoz

Standard szélesség | A szélesség = üveg középvonala

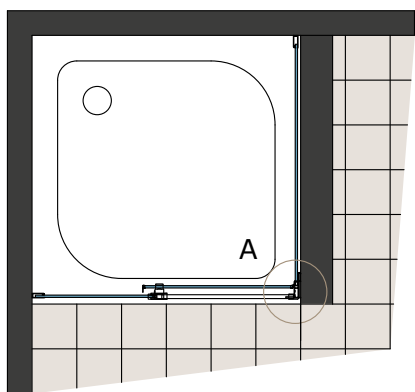
700	667
750	717
800	767
900	867
1000	967
1200	1167

Minden standard zuhanykabin kiegyenlítő profillal van felszerelve (állíthatóság: -11 mm; +15 mm)

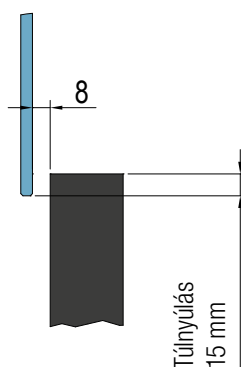
A | a faltól az üveg középvonaláig mért távolság

CADURA

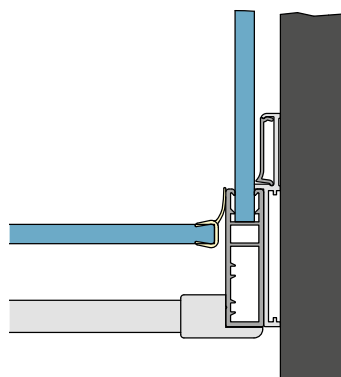
AJTÓ SZERELÉSE 90°-OS RÖVIDÍTETT OLDALFALAL



"A" részlet – előlnézet:



"A" részlet – alaprajz:

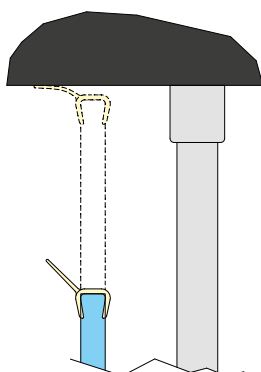


Szerelési sajátosság:

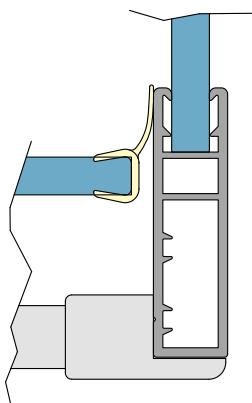
A 90°-os rövidített oldalfal a kád oldalára szerelhető.

AZ AJTÓ ZÁRÓDÁSA

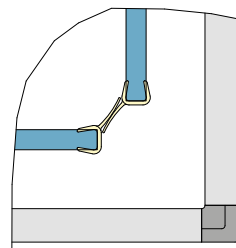
AJTÓ FALFÜLKÉBE



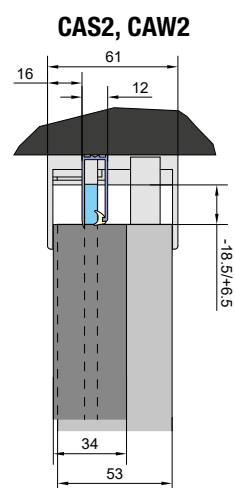
AJTÓ OLDALFALAL



SAROKBELÉPÉS



A FELSŐ PROFIL ALAPRAJZA



DIVERA

FUNKCIONALITÁS ÉS FLEXIBILITÁS

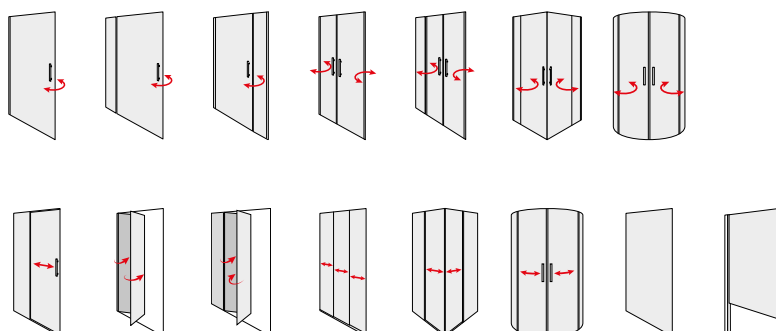
A **DIVERA** első osztályú minőséget, magas fokú flexibilitást és átgondolt funkcionalitást kínál. Az új zuhanykabin termékcsalád teljesen moduláris felépítésű: nyíló- és tolóajtókból áll, amelyek variálható fix elemekkel vagy oldalfalakkal kombinálhatók, így az alapváltozatok széles skálája hozható létre.

A **DIVERA** a modern zuhanykabinokkal szemben támasztott minden követelménynek megfelel: innovatív, szerkezetileg egyszerű, mégis kényelmes. Legyen szó sarokbelépésről, falfülkébe (nice) történő beépítésről vagy praktikus U-alakú szerelésről, a **DIVERA** zuhanykabin eleganciájával és a fürdőszobai térhez való egyszerű alkalmazkodási lehetőségével le fogja nyugtázni Önt.

A keskeny, ergonomikus fogantyú lehetővé teszi az ajtó kényelmes nyitását. Minden üveg alapfelszereltségként Aquaperle vízlepergető réteggel ellátva kerül forgalomba, ami megkönnyíti a tisztítást.




Választható ajtó- és oldalfalváltozatok:





TULAJDONSÁGOK

 Biztonsági üveg, üvegvastagság 6 mm	 Maximális ajtószélesség	 Megfelel az EN 14428:2008+A1 zuhanykabinokra vonatkozó szabványnak	 15 mm-es küszöbprofil kivéve a D22K és D22S3 típusokat
 Üvegváltozatok száma	 Maximális oldalfal szélesség	 Megfelelő szélesség a kényelmes belépéshez	 Stabilizáló merevítővel
 Aquaperle vízlepergető réteg	 Egyedi méretek	 Az ajtó vagy az oldalfal jobbosként vagy balosként is szerelhető	 BLACK LINE: A látható elemek matt fekete színben (06)
 Standard magasság 2000 mm	 Ferde vágás / kivágás	 Mágneses záróprofil	

DESIGN

Ergonomikus fogantyú

- Az ajtók kényelmes nyitásához és zárásához



A következő ajtókhöz: D22S2B, D22SE2B, D22SRB

Csuklóajtókhöz: D22K

Optimális stabilitás

- Az integrált sarokmerevítő, melynek hossza a fix fal szélességéhez igazítható, biztosítja a zuhanykabin optimális stabilitását



Belső nézet

Kiváló minőség minden részletben

- Az elegáns sarokidomok teszik teljessé a zuhanykabin megjelenését. A minőség a zuhanykabin minden részletében megmutatkozik.



MŰSZAKI ELŐNYÖK



Kiegyenlítő profil

- Az akár 60 mm-es állíthatóság jelentősen megkönnyíti a szerelést
- Az elegáns krómozott takaróelemek hangsúlyozzák a zuhanykabin megjelenését




A következő ajtókhöz:
D22K, D22S3



Kiaskasztható tolóajtó

- Új, bepattintható rendszer alsó vezetőelemmel a tolóajtóknál (D22S2B, D22SE2B, D22SRB)
- Rendkívül gyors és egyszerű tisztítás
- Az alacsony küszöbprofil (15 mm) szinte akadálymentes belépést tesz lehetővé és optimális vízzárást biztosít

A következő ajtókhöz:
D22S2B, D22SE2B, D22SRB



Vízzárás

- Kiváló védelem a kifröccsenő víz ellen
- Az optimális vízzárás érdekében alapfelszereltségként 15 mm magas küszöbprofil tartozik hozzá.



Ajtó és oldalfal bepattintható rögzítési rendszere

- Teljes vízzárást és elegáns megjelenést biztosít fúrás és csavarozás nélkül



D22T1 + Z.AUS.001

Nyílóajtó falfülkébe ferde vágással, matt fekete (06), víztiszta üveg (07)



D22T13 + D22F1

Nyílóajtó fix fallal + oldalfal 90°, matt fekete (06), Screen üveg (87)



D22T13 + D22F1

Nyílóajtó fix fallal + oldalfal 90°, alukróm (50), üveg fehér vonalakkal(88)



D22FFV + D22T1

Nyílóajtó rövidített fix fallal, alukróm (50), víztiszta üveg (07)



D22T2 + D22F1 + D22F3

Kétrészes nyílóajtó + 2x oldalfal 90°-ban - U-alakú szerelés (ajtó balra a falnál), matt fekete (06), víztiszta üveg (07)

A STABILITÁS ÉRDEKÉBEN SAROKMEREVÍTŐK HASZNÁLATA SZÜKSÉGES.

Javasoljuk, hogy kérjen árajánlatot és műszaki rajzot az értékesítési osztályunktól a sales.bathrooms.cz@ronalgroup.com e-mail címen.



D22S2B + D22F1SM+2x Z.AUS.001

Egyrészes tolóajtó fix fallal + oldalfal 90°-ban kivágással és ferde vágással, matt fekete (06), víztiszta üveg (07)



D22S2BL + D22F1

Egyrészes tolóajtó fix fallal + oldalfal 90°-ban, matt fekete (06), Screen üveg (87)



D22S2BL + D22F1

Egyrészes tolóajtó fix fallal + oldalfal 90°-ban, alukróm (50), üveg fehér vonalakkal (88)



D22K + D22F1V

Csuklóajtó + rövidített oldalfal 90°-ban, alukróm (50), víztiszta üveg (07)



A rövidített oldalfal minden esetben a kádra/lábazatra illeszkedik.



A rövidített oldalfalhoz csatlakozó elülső mágneses tömítésű profil részlete.

LEHETSÉGES KOMBINÁCIÓK

SZERELÉS EGY SÍKBAN



1x D22FF

+



D22T1

=



D22T13 | 154-155. oldalak

+



D22T1

=



D22T31 | 156-157. oldalak

+



D22T2

=



D22T32 | 160-161. oldalak

SZERELÉS SAROKBAN




2x D22FF

+



D22DE2BPP

=




D22DE2B | 162-163. oldalak

+



D22ERB55PP

=



D22ERB | 164-165. oldalak

NAGY SZÉLESSÉGEK

SZERELÉS EGY SÍKBAN



2x D22FF

+



D22T1

=



D22FF + D22T1 + D22FF
I 152-153, 168-169. oldalak

+



D22T2

=



D22FF + D22T2 + D22FF
I 158-159, 168-169. oldalak

DIVERA

MINDEN DIVERA AJTÓ KOMBINÁLHATÓ EGY TOVÁBBI D22FF OLDALFALLAL (178-179. OLDALAK) ÉS EGY D22F1 OLDALFALLAL (180-181. OLDALAK).



DIVERA

SAFETY
GLASS
6 MM

4

STAND.
2000 MM

MAX.
1000 MM

MAX.
1600 MM

AQUA
PERLE



EM 14428
A1 2008



BLACK
LINE

↑
A piktogramok
magyarázata
a borító belső
hátsó oldalán
található.



D22T1 + D22F1 | alukróm (50), víztiszta üveg (07)



D22T1 | matt fekete (06), víztiszta üveg (07)

A MEGRENDELÉSI KÓDOT A BÉZS MEZŐKÉBEN TALÁLJA:

D22T1 070 50 07 = DIVERA egyszárnyú ajtó, szélesség 700 mm, magasság 2000 mm, alukróm, víztiszta üveg

D22T1 | NYÍLÓAJTÓ

6 mm-es biztonsági üveg | nyitás kifelé és befelé | mágneses tömítés | 15 mm-es küszöbprofil | szállítás 1 csomagban

STANDARD MÉRETEK ¹⁾

Típus			Szélesség		Szín		Üveg		
Szélesség	Belépési szélesség	Magasság	Kód	Méret	06=matt fekete 50=alukróm	07=víztiszta üveg	22=Durlux	87=Screen 88=Linie üveg	
700	530	2000	D22T1	070	xx	07	136 120 / 163 590 HUF	22 163 590 / 196 390 HUF	xx 216 070 / 259 530 HUF
800	630	2000	D22T1	080	xx	07	141 450 / 169 740 HUF	22 169 740 / 204 180 HUF	xx 232 060 / 278 800 HUF
900	730	2000	D22T1	090	xx	07	148 830 / 178 760 HUF	22 178 760 / 214 840 HUF	xx 240 260 / 288 230 HUF
1000	830	2000	D22T1	100	xx	07	154 160 / 184 910 HUF	22 184 910 / 222 220 HUF	xx 257 890 / 309 550 HUF

EGYEDI MÉRETEK ²⁾

500-1000 ajtószélesség szerint	2000-ig	D22T1	SM1	xx	07	261 580 / 313 650 HUF	22 313 650 / 376 790 HUF	xx 347 270 / 416 560 HUF
--------------------------------	---------	-------	-----	----	----	-----------------------	--------------------------	--------------------------

D22F1 | OLDALFAL 90°-OS SZÖGBEN ⁴⁾

6 mm-es biztonsági üveg | szállítás 1 csomagban

STANDARD MÉRETEK ¹⁾³⁾

Típus		Szélesség		Szín		Üveg		
Szélesség	Magasság	Kód	Méret	06=matt fekete 50=alukróm	07=víztiszta üveg	22=Durlux	87=Screen 88=Linie üveg	
700	2000	D22F1	070	xx	07	99 630 / 119 720 HUF	22 119 720 / 143 910 HUF	xx 120 130 / 144 320 HUF
800	2000	D22F1	080	xx	07	103 320 / 124 640 HUF	22 124 640 / 149 240 HUF	xx 134 070 / 160 720 HUF
900	2000	D22F1	090	xx	07	107 830 / 129 560 HUF	22 129 560 / 155 800 HUF	xx 145 960 / 175 070 HUF
1000	2000	D22F1	100	xx	07	115 210 / 138 170 HUF	22 138 170 / 166 050 HUF	xx 157 440 / 189 010 HUF
1200	2000	D22F1	120	xx	07	122 180 / 146 780 HUF	22 146 780 / 176 300 HUF	xx 182 860 / 219 760 HUF
1400	2000	D22F1	140	xx	07	128 740 / 154 570 HUF	22 154 570 / 185 320 HUF	xx 206 230 / 248 050 HUF

EGYEDI MÉRETEK (AZ OLDALFAL ÉS A NYÍLÓAJTÓ MAGASSÁGA MEGEGYEZIK) ²⁾

250 - 800	2000-ig	D22F1	SM1	xx	07	134 890 / 161 540 HUF	22 161 540 / 194 340 HUF	xx 175 070 / 210 330 HUF
801 - 1600	2000-ig	D22F1	SM2	xx	07	175 480 / 210 740 HUF	22 210 740 / 252 970 HUF	xx 262 810 / 315 700 HUF

EGYEDI MÉRETEK RÖVIDÍTETT OLDALFAL (AZ OLDALFAL ÉS A NYÍLÓAJTÓ MAGASSÁGA ELTÉRŐ) ^{2) 6)}

250 - 800	2000-ig	D22F1V	SM1	xx	07	139 400 / 167 280 HUF	22 167 280 / 200 900 HUF	xx 180 810 / 217 300 HUF
801 - 1600	2000-ig	D22F1V	SM2	xx	07	184 910 / 222 220 HUF	22 222 220 / 266 500 HUF	xx 273 060 / 328 000 HUF

D22F3 | KIEGÉSZÍTŐ OLDALFAL 90°-BAN ⁵⁾ - (TOVÁBBI INFORMÁCIÓK A 180-181. OLDALON)

6 mm-es biztonsági üveg | szállítás 1 csomagban

FELÁRAK KIZÁRÓLAG AZ OLDALFALHOZ

Ferde vágás / kivágás	Z.AUS.001 (az egyedi méretek árából kiindulva)	Ár / db	42 640 HUF
-----------------------	--	---------	------------

TARTOZÉKOK

Toldóprofil 25 mm az ajtóhoz (kivéve D22K és D22S3) és az oldalfalakhoz	AD221.50.2000 (alukróm) / AD221.06.2000 (matt fekete)	13 940 / 16 810 HUF
Sarokmervítő fal - üveg	AD221.50.SM1 (alukróm) / AD221.06.SM1 (matt fekete)	19 680 / 23 370 HUF
Sarokmervítő fal - üveg	D22EV1.10.500 (króm) / D22EV1.06.500 (matt fekete)	27 060 / 32 800 HUF
Sarokmervítő üveg - üveg	D22EV2.10.500 (króm) / D22EV2.06.500 (matt fekete)	27 060 / 32 800 HUF
Szett a forgóajtó szereléséhez küszöbléc nélkül	D22KB.10 (króm) / D22KB.06 (matt fekete)	17 220 / 20 910 HUF

ÁLLÍTHATÓ SZÉLESSÉGEK

Standard méretek	Beépítési méret a falfülke burkolása után		Zuhanytálca szerelési méretei - a függőleges burkolattól a zuhanytálca külső pereméig		Beépítési méret padlóburkolat esetén standard méretű zuhanykabinhoz	
	1		2		Szerelés padlóburkolatra (üveg középvonala)	
Szélesség	Ajtó falfülkében (-40 mm; +20 mm)	Ajtó (+ oldalfal 90°-ban) (-20 mm; +10 mm)	Oldalfal 90°-ban (-20 mm; +5 mm)	Ajtó (+ oldalfal 90°-ban) (-10 mm; +20 mm)	Oldalfal 90°-ban (-10 mm; +15 mm)	
700	660-720	680-710	680-705	674	668	
800	760-820	780-810	780-805	774	768	
900	860-920	880-910	880-905	874	868	
1000	960-1020	980-1010	980-1005	974	968	
1200	-	-	1180-1205	-	1168	
1400	-	-	1380-1405	-	1368	
Egyedi méretek	(-20 mm; +40 mm)		(-10 mm; +20 mm) (-10 mm; +15 mm)		(-10 mm; +20 mm) (-10 mm; +15 mm)	
Például: 865	845-905	855-885	855-880	865	865	

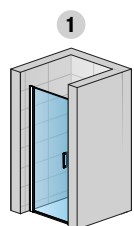
MEGJEGYZÉSEK

- A PADLÓBURKOLATRA TÖRTÉNŐ SZERELÉS ESETÉN FIGYELMEBB KELL VENNİ A NÉVLEGES ÉS A FIZIKAI SZÉLESSÉG KÖZÖTTI KÜLÖNBÖSÉGET. LÁSD A FEJEZET VÉGÉN TALÁLHATÓ TECHNIKAI INFORMÁCIÓKAT.
- A MEGRENDELÉSBEN FEL KELL TÜNTETNI, HOGY A SZERELÉS ZUHANYTÁLCÁRA VAGY BURKOLATRA TÖRTÉNIK (SZÉLESSÉG AZ ÜVEG KÖZÉPÉIG). LÁSD A FEJEZET VÉGÉN TALÁLHATÓ TECHNIKAI INFORMÁCIÓKAT.
- AZ OLDALFALKAL ELLÁTOTT AJTÓ TÉNYLEGES SZÉLESSÉGE (ÜVEGKÖZÉPPONTNÁL) 26 MM-REL KISEBB, MINT A RENDELÉSI KÓDBAN SZEREPLŐ SZÉLESSÉG (-10 ÉS +20 MM KÖZÖTTI TOLERANCIÁVAL). LÁSD A FEJEZET VÉGÉN TALÁLHATÓ MŰSZAKI INFORMÁCIÓKAT.
- KOMBINÁLHATÓ A D22F3 KIEGÉSZÍTŐ OLDALFALLAL (90°) U-ALAKÚ SZERELÉSHEZ (LÁSD A 180-181. OLDALAKAT).
- KOMBINÁLHATÓ A D22F1 OLDALFALLAL U-ALAKÚ SZERELÉSHEZ (LÁSD A 180-181. OLDALAKAT).
- FONTOS FIGYELMEZTETÉS: A RÖVIDÍTETT OLDALFAL MINDIG A KÁDRA/LÁBAZATRA FEKszik FEL.

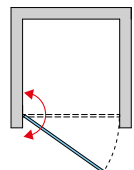
A műszaki információk a fejezet végén találhatóak.

Méretek milliméterben. Az árak ÁFA nélkül értendők. A műszaki változtatás jogát fenntartjuk. Egyedi kivitelek nem visszaválthatók.

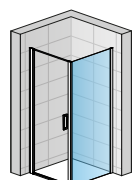
TERMÉKEK KÉSZLETEN



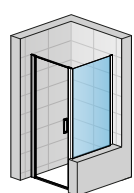
D22T1



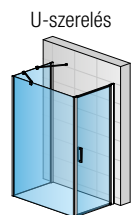
2



D22T1 + D22F1



D22T1 + D22F1VSM



D22T1 + D22F1 + D22F3 + D22EV1 + D22EV2

U-szerelés

DIVERA

DIVERA

SAFETY
GLASS
6 MM

4

STAND.
2000 MM

MAX.
1600 MM

MAX.
1600 MM

AQUA
PERLE



EN 14428
A1 2008



↑
A piktogramok
magyarázata
a borító belső
hátsó oldalán
található.



D22T13 + D22F1 | matt fekete (06), víztiszta üveg (07)



D22T13 | alukróm (50), víztiszta üveg (07)

A MEGRENDELÉSI KÓDOT A BÉZS MEZŐK BEN TALÁLJA:

D22T13 20 50 07 = DIVERA nyílajtó fix részsel, ajtószélesség 700 mm, fix rész szélessége 200 mm, magasság 2000 mm, alukróm, vitziszta üveg

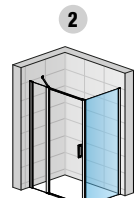
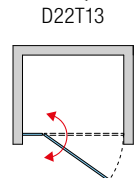
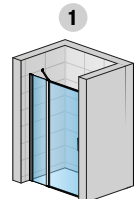
TERMÉKEK
KÉSZLETEN

D22T13 | NYÍLÓAJTÓ FIX RÉSZSEL

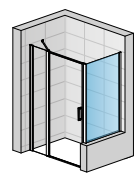
6 mm-es biztonsági üveg | nyitás kifelé és befelé | mágneses tömítés | 15 mm-es küszöbprofil | sarokmerevítő a csomagban | szállítás 2 csomagban

STANDARD MÉRETEK¹⁾

Szélesség	Belső szélesség	Ajtószélesség	Fix rész szélessége	Magasság	Típus		Szélesség		Szín		Üveg	
					Kód	Méret	06=matt fekete 50=alukróm	07=vitziszta üveg	22=Durlux	87=Screen 88=Linie üveg		
900	530	700	200	2000	D22T13	070 20	xx	07	186 960 / 224 680 HUF	22	224 680 / 269 780 HUF	xx 310 370 / 372 690 HUF
1000	530	700	300	2000	D22T13	070 30	xx	07	191 060 / 229 190 HUF	22	229 190 / 274 700 HUF	xx 313 650 / 376 790 HUF
	630	800	200		D22T13	080 20	xx	07	192 290 / 230 830 HUF	22	230 830 / 277 160 HUF	xx 326 360 / 391 960 HUF
1100	530	700	400	2000	D22T13	070 40	xx	07	195 980 / 235 340 HUF	22	235 340 / 282 490 HUF	xx 324 310 / 389 090 HUF
	630	800	300		D22T13	080 30	xx	07	195 980 / 235 340 HUF	22	235 340 / 282 490 HUF	xx 329 640 / 395 650 HUF
	730	900	200		D22T13	090 20	xx	07	199 260 / 239 440 HUF	22	239 440 / 287 410 HUF	xx 334 560 / 401 390 HUF
1200	530	700	500	2000	D22T13	070 50	xx	07	205 410 / 246 410 HUF	22	246 410 / 296 020 HUF	xx 336 200 / 403 440 HUF
	630	800	400		D22T13	080 40	xx	07	201 720 / 241 900 HUF	22	241 900 / 290 280 HUF	xx 340 710 / 408 770 HUF
	730	900	300		D22T13	090 30	xx	07	202 950 / 243 540 HUF	22	243 540 / 292 330 HUF	xx 337 840 / 405 490 HUF
	830	1000	200		D22T13	100 20	xx	07	205 000 / 246 000 HUF	22	246 000 / 295 610 HUF	xx 351 370 / 421 890 HUF
1300	530	700	600	2000	D22T13	070 60	xx	07	216 070 / 259 530 HUF	22	259 530 / 311 190 HUF	xx 348 910 / 418 610 HUF
	630	800	500		D22T13	080 50	xx	07	210 740 / 252 970 HUF	22	252 970 / 303 400 HUF	xx 353 010 / 423 530 HUF
	730	900	400		D22T13	090 40	xx	07	208 690 / 250 920 HUF	22	250 920 / 300 940 HUF	xx 348 910 / 418 610 HUF
	830	1000	300		D22T13	100 30	xx	07	207 870 / 249 690 HUF	22	249 690 / 299 710 HUF	xx 355 060 / 425 990 HUF
1400	630	800	600	2000	D22T13	080 60	xx	07	221 810 / 266 090 HUF	22	266 090 / 319 800 HUF	xx 365 310 / 438 700 HUF
	730	900	500		D22T13	090 50	xx	07	217 300 / 261 170 HUF	22	261 170 / 313 240 HUF	xx 360 800 / 433 370 HUF
	830	1000	400		D22T13	100 40	xx	07	214 020 / 256 660 HUF	22	256 660 / 308 320 HUF	xx 366 130 / 439 520 HUF
1500	730	900	600	2000	D22T13	090 60	xx	07	227 960 / 273 880 HUF	22	273 880 / 328 820 HUF	xx 373 100 / 447 310 HUF
	830	1000	500		D22T13	100 50	xx	07	222 630 / 267 320 HUF	22	267 320 / 320 620 HUF	xx 378 020 / 453 870 HUF
1600	830	1000	600	2000	D22T13	100 60	xx	07	233 700 / 280 440 HUF	22	280 440 / 336 610 HUF	xx 389 910 / 468 220 HUF



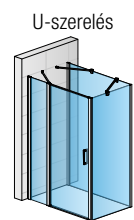
D22T13 + D22F1



D22T13 + D22F1VSM



2X D22F1 + D22T13 + D22FPG + 2X D22EV1



D22T13 + D22F1 + D22F3 + D22EV1 + D22EV2

EGYEDI MÉRETEK²⁾

900-1600	ajtószélesség szerint	2000-ig	D22T13	SM1	xx	07	398 110 / 478 060 HUF	22	478 060 / 573 590 HUF	xx	585 890 / 703 150 HUF
----------	-----------------------	---------	---------------	------------	-----------	-----------	-----------------------	-----------	-----------------------	-----------	-----------------------

D22F1 | OLDALFAL 90°-OS SZÖGBEN^{1) 3) 4) 6)} - TOVÁBBI INFORMÁCIÓK A 180-181. OLDALON

6 mm-es biztonsági üveg | szállítás 1 csomagban

D22F3 | KIEGÉSZÍTŐ OLDALFAL 90°-BAN⁵⁾ - TOVÁBBI INFORMÁCIÓK A 180-181. OLDALON

6 mm-es biztonsági üveg | szállítás 1 csomagban

FELÁRAK

Ferde vágás / kivágás	Z.AUS.001 (az egyedi méretek árából kiindulva)	Ár / db	42 640 HUF
-----------------------	---	---------	------------

TARTOZÉKOK

Toldóprofil 25 mm az ajtóhoz (kivéve D22K és D22S3) és az oldalfalakra	AD221.50.2000 (alukróm) / AD221.06.2000 (matt fekete)	13 940 / 16 810 HUF
Fix rész a sarokmerevítőhöz, üvegre történő rögzítéssel	AD221.50.SM1 (alukróm) / AD221.06.SM1 (matt fekete)	19 680 / 23 370 HUF
Sarokmerevítő fal - üveg	D22FPG.10 (króm) / D22FPG.06 (matt fekete)	6 970 / 8 610 HUF
Sarokmerevítő fal - üveg	D22EV1.10.500 (króm) / D22EV1.06.500 (matt fekete)	27 060 / 32 800 HUF
Sarokmerevítő üveg - üveg	D22EV2.10.500 (króm) / D22EV2.06.500 (matt fekete)	27 060 / 32 800 HUF
Szett a forgóajtó szereléséhez küszöbléc nélkül	D22KB.10 (króm) / D22KB.06 (matt fekete)	17 220 / 20 910 HUF

ÁLLÍTHATÓ SZÉLESSÉGEK

Standard méretek	Beépítési méret a falülke burkolása után		Zuhanytálca szerelési méretei - a függőleges burkolattól a zuhanytálca külső pereméig		Beépítési méret padlóburkolat esetén standard méretű zuhanykabinhoz	
	1	2	2	Szerelés padlóburkolatra (üveg középvonala)	1	2
Szélesség	Ajtó falülkében (-40 mm; +20 mm)	Ajtó (+ oldalfal 90°-ban) (-20 mm; +10 mm)	Oldalfal 90°-ban (-20 mm; +5 mm)	Ajtó (+ oldalfal 90°-ban) (-10 mm; +20 mm)	Oldalfal 90°-ban (-10 mm; +15 mm)	Oldalfal 90°-ban (-10 mm; +15 mm)
700	-	-	680-705	-	668	-
800	-	-	780-805	-	768	-
900	860-920	880-910	880-905	874	868	874
1000	960-1020	980-1010	980-1005	974	968	974
1100	1060-1120	1080-1110	-	1074	-	1074
1200	1160-1220	1180-1210	1180-1205	1174	1168	1174
1300	1260-1320	1280-1310	-	1274	-	1274
1400	1360-1420	1380-1410	1380-1405	1374	1368	1374
1500	1460-1520	1480-1510	-	1474	-	1474
1600	1560-1620	1580-1610	-	1574	-	1574
Egyedi méretek	(-20 mm; +40 mm)	(-10 mm; +20 mm)	(-10 mm; +15 mm)	(-10 mm; +20 mm)	(-10 mm; +15 mm)	(-10 mm; +15 mm)
Például: 965	945-1005	955-985	955-980	965	965	965

MEGJEGYZÉSEK

- 1) - A PADLÓBURKOLATRA TÖRTÉNŐ SZERELÉS ESETÉN FIGYELEMBE KELL VENNI A NÉVLEGES ÉS A FIZIKAI SZÉLESSÉG KÖZÖTTI KÜLÖNBÖSÉGET. LÁSD A FEJZET VÉGÉN TALÁLHATÓ TECHNIKAI INFORMÁCIÓKAT.
- 2) - A MEGRENDELÉSBEN FEL KELL TÜNTETNI, HOGY A SZERELÉS ZUHANYTÁLCÁRA VAGY BURKOLATRA TÖRTÉNIK (SZÉLESSÉG AZ ÜVEG KÖZEPÉIG). LÁSD A FEJZET VÉGÉN TALÁLHATÓ TECHNIKAI INFORMÁCIÓKAT.
- 3) - AZ OLDALFALKAL ELLÁTOTT AJTÓ TÉNYLEGES SZÉLESSÉGE (ÜVEGKÖZÉPPONTNÁL) 26 MM-REL KISEBB, MINT A RENDELÉSI KÓDBAN SZEREPLŐ SZÉLESSÉG (-10 ÉS +20 MM KÖZÖTTI TOLERANCIÁVAL). LÁSD A FEJZET VÉGÉN TALÁLHATÓ MŰSZAKI INFORMÁCIÓKAT.
- 4) - KOMBINÁLHATÓ A D22F3 KIEGÉSZÍTŐ OLDALFALLAL (90°) U-ALKÚ SZERELÉSHEZ (LÁSD A 180-181. OLDALAKAT).
- 5) - KOMBINÁLHATÓ A D22F1 OLDALFALLAL U-ALKÚ SZERELÉSHEZ (LÁSD A 180-181. OLDALAKAT).
- 6) - FONTOS FIGYELMEZTETÉS: A RÖVIDÍTETT OLDALFAL MINDIG A KÁDRA/LÁBAZATRA FEKszik FEL.

Műszaki információk a fejezet végén találhatóak.

Méretek milliméterben. Az árak ÁFA nélkül értendők. A műszaki változtatás jogát fenntartjuk. Egyedi kivitelek nem visszaválthatók.

DIVERA

SAFETY
GLASS
6 MM

4

STAND.
2000 MM

MAX.
1600 MM

MAX.
1600 MM

AQUA
PERLE



EM 14428
A1 2008



↑
A piktogramok
magyarázata
a borító belső
hátsó oldalán
található.



D22T31 + D22F1 | alukróm (50), víztiszta üveg (07)



D22T31 | matt fekete (06), víztiszta üveg (07)

A MEGRENDELÉSI KÓDOT A BÉZS MEZŐKBN TALÁLJA:

D22T31 070 20 50 07 = DIVERA nyílóajtó fali pántokkal és fix részzel, ajtószélesség 700 mm, fix rész szélessége 200 mm, magasság 2000 mm, alukróm, víztiszta üveg

D22T31 | NYÍLÓAJTÓ FALI PÁNTOKKAL ÉS FIX RÉSSZEL

6 mm-es biztonsági üveg | nyitás kifelé és befelé | mágneses tömítés | 15 mm-es küszöbprofil | sarokmerevítő a szettben | szállítás 2 csomagban

STANDARD MÉRTEK 1)

Típus					Szélesség		Szín		Üveg				
Szélesség	Belőlési szélesség	Ajtószélesség	Fix rész szélessége	Magasság	Kód	Méret	06=matt fekete 50=alukróm	07=víztiszta üveg	22=Durlux	87=Screen	88=Linie üveg		
900	530	700	200	2000	D22T31	070 20	xx	07	186 960 / 224 680 HUF	22	224 680 / 269 780 HUF	xx	310 370 / 372 690 HUF
	530	700	300	2000	D22T31	070 30	xx	07	191 060 / 229 190 HUF	22	229 190 / 274 700 HUF	xx	313 650 / 376 790 HUF
	630	800	200	2000	D22T31	080 20	xx	07	192 290 / 230 830 HUF	22	230 830 / 277 160 HUF	xx	326 360 / 391 960 HUF
1100	530	700	400	2000	D22T31	070 40	xx	07	195 980 / 235 340 HUF	22	235 340 / 282 490 HUF	xx	324 310 / 389 090 HUF
	630	800	300	2000	D22T31	080 30	xx	07	195 980 / 235 340 HUF	22	235 340 / 282 490 HUF	xx	329 640 / 395 650 HUF
	730	900	200	2000	D22T31	090 20	xx	07	199 260 / 239 440 HUF	22	239 440 / 287 410 HUF	xx	334 560 / 401 390 HUF
1200	530	700	500	2000	D22T31	070 50	xx	07	205 410 / 246 410 HUF	22	246 410 / 296 020 HUF	xx	336 200 / 403 440 HUF
	630	800	400	2000	D22T31	080 40	xx	07	201 720 / 241 900 HUF	22	241 900 / 290 280 HUF	xx	340 710 / 408 770 HUF
	730	900	300	2000	D22T31	090 30	xx	07	202 950 / 243 540 HUF	22	243 540 / 292 330 HUF	xx	337 840 / 405 490 HUF
	830	1000	200	2000	D22T31	100 20	xx	07	205 000 / 246 000 HUF	22	246 000 / 295 610 HUF	xx	351 370 / 421 890 HUF
1300	530	700	600	2000	D22T31	070 60	xx	07	216 070 / 259 530 HUF	22	259 530 / 311 190 HUF	xx	348 910 / 418 610 HUF
	630	800	500	2000	D22T31	080 50	xx	07	210 740 / 252 970 HUF	22	252 970 / 303 400 HUF	xx	353 010 / 423 530 HUF
	730	900	400	2000	D22T31	090 40	xx	07	208 690 / 250 920 HUF	22	250 920 / 300 940 HUF	xx	348 910 / 418 610 HUF
	830	1000	300	2000	D22T31	100 30	xx	07	207 870 / 249 690 HUF	22	249 690 / 299 710 HUF	xx	355 060 / 425 990 HUF
1400	630	800	600	2000	D22T31	080 60	xx	07	221 810 / 266 090 HUF	22	266 090 / 319 800 HUF	xx	365 310 / 438 700 HUF
	730	900	500	2000	D22T31	090 50	xx	07	217 300 / 261 170 HUF	22	261 170 / 313 240 HUF	xx	360 800 / 433 370 HUF
	830	1000	400	2000	D22T31	100 40	xx	07	214 020 / 256 660 HUF	22	256 660 / 308 320 HUF	xx	366 130 / 439 520 HUF
1500	730	900	600	2000	D22T31	090 60	xx	07	227 960 / 273 880 HUF	22	273 880 / 328 820 HUF	xx	373 100 / 447 310 HUF
	830	1000	500	2000	D22T31	100 50	xx	07	222 630 / 267 320 HUF	22	267 320 / 320 620 HUF	xx	378 020 / 453 870 HUF
	1600	830	1000	600	2000	D22T31	100 60	xx	07	233 700 / 280 440 HUF	22	280 440 / 336 610 HUF	xx

EGYEDI MÉRTEK 2)

900-1600	ajtószélesség szerint	2000-ig	D22T31	SM1	xx	07	398 110 / 478 060 HUF	22	478 060 / 573 590 HUF	xx	585 890 / 703 150 HUF
----------	-----------------------	---------	---------------	------------	-----------	-----------	-----------------------	-----------	-----------------------	-----------	-----------------------

D22F1 | OLDALFAL 90°-OS SZÖGBEN 1) 3) 4) 6) - TOVÁBBI INFORMÁCIÓK A 180-181. OLDALON

6 mm-es biztonsági üveg | szállítás 1 csomagban

D22F3 | KIEGÉSZÍTŐ OLDALFAL 90°-BAN 5) - TOVÁBBI INFORMÁCIÓK A 180-181. OLDALON

6 mm-es biztonsági üveg | szállítás 1 csomagban

FELÁRAK

Ferde vágás / kivágás	Z.AUS.001 (az egyedi méretek árából kiindulva)	Ár / db	42 640 HUF
-----------------------	---	---------	------------

TARTOZÉKOK

Toldóprofil 25 mm az ajtóhoz (kivéve D22K és D22S3) és az oldalfalakrahoz	AD221.50.2000 (alukróm) / AD221.06.2000 (matt fekete)	13 940 / 16 810 HUF
Fix rész a sarokmerevítőhöz, üvegre történő rögzítéssel	AD221.50.SM1 (alukróm) / AD221.06.SM1 (matt fekete)	19 680 / 23 370 HUF
Sarokmerevítő fal - üveg	D22FPG.10 (króm) / D22FPG.06 (matt fekete)	6 970 / 8 610 HUF
Sarokmerevítő fal - üveg	D22EV1.10.500 (króm) / D22EV1.06.500 (matt fekete)	27 060 / 32 800 HUF
Sarokmerevítő üveg - üveg	D22EV2.10.500 (króm) / D22EV2.06.500 (matt fekete)	27 060 / 32 800 HUF
Szett a forgójátó szereléséhez küszöbléc nélkül	D22KB.10 (króm) / D22KB.06 (matt fekete)	17 220 / 20 910 HUF

ÁLLÍTHATÓ SZÉLESSÉGEK

Standard méretek	Beépítési méret a falfülke burkolása után		Zuhanytálcá szerelési méretei - a függőleges burkolattól a zuhanytálcá külső pereméig		Beépítési méret padlóburkolat esetén standard méretű zuhanykabinhoz	
	1	2	1	2	Szerelés padlóburkolatra (üveg középvonala)	
Szélesség	Ajtó falfülkében (-40 mm; +20 mm)	Ajtó (+ oldalfal 90°-ban) (-20 mm; +10 mm)	Oldalfal 90°-ban (-20 mm; +5 mm)	Ajtó (+ oldalfal 90°-ban) (-10 mm; +20 mm)	Oldalfal 90°-ban (-10 mm; +15 mm)	
700	-	-	680-705	-	668	
800	-	-	780-805	-	768	
900	860-920	880-910	880-905	874	868	
1000	960-1020	980-1010	980-1005	974	968	
1100	1060-1120	1080-1110	-	1074	-	
1200	1160-1220	1180-1210	1180-1205	1174	1168	
1300	1260-1320	1280-1310	-	1274	-	
1400	1360-1420	1380-1410	1380-1405	1374	1368	
1500	1460-1520	1480-1510	-	1474	-	
1600	1560-1620	1580-1610	-	1574	-	
Egyedi méretek	(-20 mm; +40 mm)	(-10 mm; +20 mm)	(-10 mm; +15 mm)	(-10 mm; +20 mm)	(-10 mm; +15 mm)	
Például: 965	945-1005	955-985	955-980	965	965	

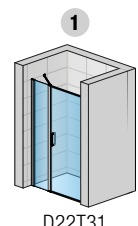
MEGJEGYZÉSEK

- 1) - A PADLÓBURKOLATRA TÖRTÉNŐ SZERELÉS ESETÉN FIGYELMEBE KELL VENNII A NÉVLEGES ÉS A FIZIKAI SZÉLESSÉG KÖZÖTTI KÜLÖNBÖSÉGET. LÁSD A FEJEZET VÉGÉN TALÁLHATÓ TECHNIKAI INFORMÁCIÓKAT.
- 2) - A MEGRENDELÉSBEN FEL KELL TŰNTETNI, HOGY A SZERELÉS ZUHANYTÁLCÁRA VAGY BURKOLATRA TÖRTÉNIK (SZÉLESSÉG AZ ÜVEG KÖZEPÉIG). LÁSD A FEJEZET VÉGÉN TALÁLHATÓ TECHNIKAI INFORMÁCIÓKAT.
- 3) - AZ OLDALFALKAL ELLÁTOTT AJTÓ TÉNYLEGES SZÉLESSÉGE (ÜVEGKÖZÉPPONTNÁL) 26 MM-REL KISEBB, MINT A RENDELÉSI KÓDBAN SZEREPLŐ SZÉLESSÉG (-10 ÉS +20 MM KÖZÖTTI TOLERANCIÁVAL). LÁSD A FEJEZET VÉGÉN TALÁLHATÓ MŰSZAKI INFORMÁCIÓKAT.
- 4) - KOMBINÁLHATÓ A D22F3 KIEGÉSZÍTŐ OLDALFALLAL (90°) U-ALKÚ SZERELÉSHEZ (LÁSD A 180-181. OLDALAKAT).
- 5) - KOMBINÁLHATÓ A D22F1 OLDALFALLAL U-ALKÚ SZERELÉSHEZ (LÁSD A 180-181. OLDALAKAT).
- 6) - FONTOS FIGYELMEZTETÉS: A RÖVIDÍTETT OLDALFAL MINDIG A KÁDRA/LÁBAZATRA FEKszik FEL.

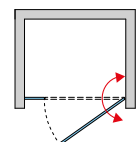
■ A műszaki információk a fejezet végén találhatóak.

Méretek milliméterben. Az árak ÁFA nélkül értendők. A műszaki változtatás jogát fenntartjuk. Egyedi kivitelek nem visszaválthatók.

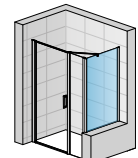
TERMEKEK
KÉSZLETEN



D22T31



D22T31 + D22F1



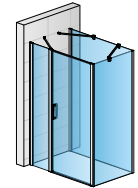
D22T31 + D22F1VSM + D22FPG

U-szerelés



2X D22F1 + D22T31 + D22FPG + 2X D22EV1

U-szerelés



D22T31 + D22F1 + D22F3 + D22EV1 + D22EV2

DIVERA

SAFETY
GLASS
6 MM

4

STAND.
2000 MM

MAX.
1200 MM

MAX.
1600 MM

AQUA
PERLE



EN 14428
A1 2008



BLACK
LINE

↑
A piktogramok
magyarázata
a borító belső
hátsó oldalán
található.



D22T2 + D22F1 | matt fekete (06), víztiszta üveg (07)



D22T2 | alukróm (50), víztiszta üveg (07)

A MEGRENDELÉSI KÓDOT A BÉZS MEZŐKBEN TALÁLJA:

D22T2 070 50 07 = DIVERA kétrészes nyílójátó, szélesség 700 mm, magasság 2000 mm, alukrórn, víztiszta üveg

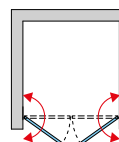
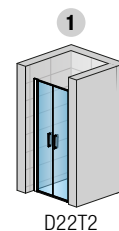
D22T2 | KÉTRÉSZES NYÍLÓAJTÓ

6 mm-es biztonsági üveg | nyitás kifelé és befelé | mágneses tömítés | 15 mm-es küszöbprofil | szállítás 1 csomagban

TERMÉKEK KÉSZLETEN

STANDARD MÉRETEK ¹⁾

			Típus	Szélesség	Szín	Üveg					
Szélesség	Belépési szélesség	Magasság	Kód	Méret	06=matt fekete 50=alukrórn	07=víztiszta üveg	22=Durlux	87=Screen 88=Linie üveg			
700	504	2000	D22T2	070	xx	07	159 080 / 191 470 HUF	22	191 470 / 230 010 HUF	xx	252 970 / 303 400 HUF
800	604	2000	D22T2	080	xx	07	162 770 / 195 160 HUF	22	195 160 / 234 110 HUF	xx	265 680 / 318 980 HUF
900	704	2000	D22T2	090	xx	07	167 690 / 201 720 HUF	22	201 720 / 241 900 HUF	xx	277 980 / 333 740 HUF
1000	804	2000	D22T2	100	xx	07	170 970 / 205 410 HUF	22	205 410 / 246 410 HUF	xx	290 690 / 348 910 HUF
1200	1004	2000	D22T2	120	xx	07	176 710 / 212 380 HUF	22	212 380 / 254 610 HUF	xx	308 730 / 370 230 HUF



EGYEDI MÉRETEK ²⁾

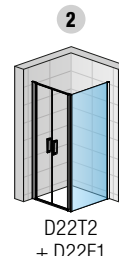
600-900	ajtószélesség szerint	2000-ig	D22T2	SM1	xx	07	296 020 / 355 060 HUF	22	355 060 / 425 990 HUF	xx	394 010 / 472 730 HUF
901-1200	ajtószélesség szerint	2000-ig	D22T2	SM2	xx	07	329 230 / 395 240 HUF	22	395 240 / 474 370 HUF	xx	437 470 / 525 620 HUF

D22F1 | OLDALFAL 90°-OS SZÖGBEN ⁴⁾

6 mm-es biztonsági üveg | szállítás 1 csomagban

STANDARD MÉRETEK ¹⁾³⁾

		Típus	Szélesség	Szín	Üveg					
Szélesség	Magasság	Kód	Méret	06=matt fekete 50=alukrórn	07=víztiszta üveg	22=Durlux	87=Screen 88=Linie üveg			
700	2000	D22F1	070	xx	07	99 630 / 119 720 HUF	22	119 720 / 143 910 HUF	xx	120 130 / 144 320 HUF
800	2000	D22F1	080	xx	07	103 320 / 124 640 HUF	22	124 640 / 149 240 HUF	xx	134 070 / 160 720 HUF
900	2000	D22F1	090	xx	07	107 830 / 129 560 HUF	22	129 560 / 155 800 HUF	xx	145 960 / 175 070 HUF
1000	2000	D22F1	100	xx	07	115 210 / 138 170 HUF	22	138 170 / 166 050 HUF	xx	157 440 / 189 010 HUF
1200	2000	D22F1	120	xx	07	122 180 / 146 780 HUF	22	146 780 / 176 300 HUF	xx	182 860 / 219 760 HUF
1400	2000	D22F1	140	xx	07	128 740 / 154 570 HUF	22	154 570 / 185 320 HUF	xx	206 230 / 248 050 HUF



EGYEDI MÉRETEK (AZ OLDALFAL ÉS A NYÍLÓAJTÓ MAGASSÁGA MEGEGYEZIK) ²⁾

250 - 800	2000-ig	D22F1	SM1	xx	07	134 890 / 161 540 HUF	22	161 540 / 194 340 HUF	xx	175 070 / 210 330 HUF
801 - 1600	2000-ig	D22F1	SM2	xx	07	175 480 / 210 740 HUF	22	210 740 / 252 970 HUF	xx	262 810 / 315 700 HUF

EGYEDI MÉRETEK RÖVIDÍTETT OLDALFAL (AZ OLDALFAL ÉS A NYÍLÓAJTÓ MAGASSÁGA ELTÉRŐ) ²⁾⁶⁾

250 - 800	2000-ig	D22F1V	SM1	xx	07	139 400 / 167 280 HUF	22	167 280 / 200 900 HUF	xx	180 810 / 217 300 HUF
801 - 1600	2000-ig	D22F1V	SM2	xx	07	184 910 / 222 220 HUF	22	222 220 / 266 500 HUF	xx	273 060 / 328 000 HUF

D22F3 | KIEGÉSZÍTŐ OLDALFAL 90°-BAN ⁵⁾ - TOVÁBBI INFORMÁCIÓK A 180-181. OLDALON

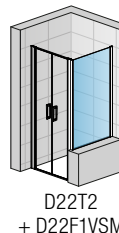
6 mm-es biztonsági üveg | szállítás 1 csomagban

FELÁRAK KIZÁRÓLAG AZ OLDALFALHOZ

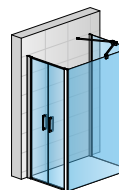
Ferde vágás / kivágás	Z.AUS.001 (az egyedi méretek árából kiindulva)	Ár / db	42 640 HUF
-----------------------	---	---------	------------

TARTOZÉKOK

Toldóprofil 25 mm az ajtóhoz (kivéve D22K és D22S3) és az oldalfalhoz	AD221.50.2000 (alukrórn) / AD221.06.2000 (matt fekete)	13 940 / 16 810 HUF
	AD221.50.SM1 (alukrórn) / AD221.06.SM1 (matt fekete)	19 680 / 23 370 HUF
Sarokmerevítő fal - üveg	D22EV1.10.500 (króm) / D22EV1.06.500 (matt fekete)	27 060 / 32 800 HUF
Sarokmerevítő üveg - üveg	D22EV2.10.500 (króm) / D22EV2.06.500 (matt fekete)	27 060 / 32 800 HUF
Szett a forgóajtó szereléséhez küszöbléc nélkül	D22KB.10 (króm) / D22KB.06 (matt fekete)	17 220 / 20 910 HUF

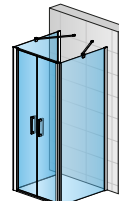


U-szerelés



D22T2 + D22F1 + D22F3 + D22EV1 + D22EV2

U-szerelés



2X D22F1 + D22T2 + 2X D22EV1

ÁLLÍTHATÓ SZÉLESSÉGEK

Standard méretek	Beépítési méret a falfülke burkolása után			Zuhanytálca szerelési méretei - a függőleges burkolattól a zuhanytálca külső pereméig		Beépítési méret padlóburkolat esetén standard méretű zuhanykabinhoz	
	1	2	3	4	5	6	7
Szélesség	Ajtó falfülkében (-40 mm; +20 mm)	Ajtó (+ oldalfal 90°-ban) (-20 mm; +10 mm)	Oldalfal 90°-ban (-20 mm; +5 mm)	Ajtó (+ oldalfal 90°-ban) (-10 mm; +20 mm)	Oldalfal 90°-ban (-10 mm; +15 mm)	Szerelés padlóburkolatra (üveg középvonala)	
700	660-720	680-710	680-705	674	668		
800	760-820	780-810	780-805	774	768		
900	860-920	880-910	880-905	874	868		
1000	960-1020	980-1010	980-1005	974	968		
1200	1160-1220	1180-1210	1180-1205	1174	1168		
1400	-	-	1380-1405	-	1368		
Egyedi méretek	(-20 mm; +40 mm)		(-10 mm; +20 mm)	(-10 mm; +15 mm)		(-10 mm; +20 mm)	
Például: 865	845-905		855-885	855-880		865	

MEGJEGYZÉSEK

- A PADLÓBURKOLATRA TÖRTÉNŐ SZERELÉS ESETÉN FIGYELEMRE KELL VENNI A NÉVLEGES ÉS A FIZIKAI SZÉLESSÉG KÖZÖTTI KÜLÖNBBSÉGET. LÁSD A FEJEZET VÉGÉN TALÁLHATÓ TECHNIKAI INFORMÁCIÓKAT.
- A MEGRENDELÉS BEN FEL KELL TÜNTETNI, HOGY A SZERELÉS ZUHANYTÁLCÁRA VAGY BURKOLATRA TÖRTÉNIK (SZÉLESSÉG AZ ÜVEG KÖZÉPEIG). LÁSD A FEJEZET VÉGÉN TALÁLHATÓ TECHNIKAI INFORMÁCIÓKAT.
- AZ OLDALFALLAL ELLÁTOTT AJTÓ TÉNYLEGES SZÉLESSÉGE (ÜVEGKÖZÉPPONTNÁL) 26 MM-REL KISEBB, MINT A RENDELÉSI KÓDBAN SZEREPLŐ SZÉLESSÉG (-10 ÉS +20 MM KÖZÖTTI TOLERANCIAVAL). LÁSD A FEJEZET VÉGÉN TALÁLHATÓ MŰSZAKI INFORMÁCIÓKAT.
- KOMBINÁLHATÓ A D22F3 KIEGÉSZÍTŐ OLDALFALLAL (90°) U-ALAKÚ SZERELÉSHEZ (LÁSD A 180-181. OLDALAKAT).
- KOMBINÁLHATÓ A D22F1 OLDALFALLAL U-ALAKÚ SZERELÉSHEZ (LÁSD A 180-181. OLDALAKAT).
- FONTOS FIGYELMEZTETÉS: A RÖVIDÍTETT OLDALFAL MINDIG A KÁDRA/LÁBAZATRA FEKSZIK FEL.

A műszaki információk a fejezet végén találhatók.

Méretek milliméterben. Az árak ÁFA nélkül értendők. A műszaki változtatás jogát fenntartjuk. Egyedi kivitelek nem visszaválthatók.

DIVERA

SAFETY
GLASS
6 MM

4

STAND.
2000 MM

MAX.
1800 MM

MAX.
1600 MM

AQUA
PERLE



EM 14428
A1 2008



BLACK
LINE

↑
A piktogramok
magyarázata
a borító belső
hátsó oldalán
található.



D22T32 + D22F1 | alukróm (50), víztiszta üveg (07)



D22T32 | matt fekete (06), víztiszta üveg (07)

A MEGRENDELÉSI KÓDOT A BÉZS MEZŐKBE TALÁLJA:

D22T32 070 20 50 07 = DIVERA kétrészes nyílóajtó fix résszel, ajtószélesség 700 mm, fix rész szélessége 200 mm, magasság 2000 mm, alukróm, víziszta üveg

D22T32 | KÉTRÉSZES NYÍLÓAJTÓ FIX RÉSSZEL

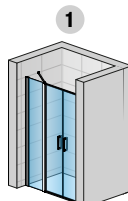
6 mm-es biztonsági üveg | nyitás kifelé és befelé | mágneses tömítés | 15 mm-es küszöbprofil | sarokmerevítő a szettben | szállítás 2 csomagban

TERMÉKEK KÉSZLETEN

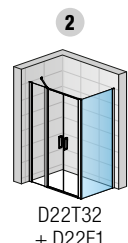
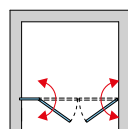
STANDARD MÉRETEK

		Típus	Szélesség	Szín	Üveg				
--	--	-------	-----------	------	------	--	--	--	--

Szélesség	Beleépítési szélesség	Ajtószélesség	Fix rész szélessége	Magasság	Kód	Méret	06=matt fekete 50=alukróm	07=víziszta üveg	22=Durlux	87=Screen 88=Linie üveg	
900	504	700	200	2000	D22T32	070 20	xx	07	210 330 / 252 150 HUF	22 252 150 / 302 580 HUF	xx 346 860 / 416 150 HUF
1000	504	700	300	2000	D22T32	070 30	xx	07	213 610 / 256 250 HUF	22 256 250 / 307 910 HUF	xx 350 550 / 421 070 HUF
	604	800	200	2000	D22T32	080 20	xx	07	213 610 / 256 250 HUF	22 256 250 / 307 910 HUF	xx 359 570 / 431 730 HUF
1100	504	700	400	2000	D22T32	070 40	xx	07	218 940 / 263 220 HUF	22 263 220 / 316 110 HUF	xx 361 210 / 433 780 HUF
	604	800	300	2000	D22T32	080 30	xx	07	217 300 / 261 170 HUF	22 261 170 / 313 240 HUF	xx 363 260 / 435 830 HUF
	704	900	200	2000	D22T32	090 20	xx	07	218 530 / 262 400 HUF	22 262 400 / 315 290 HUF	xx 371 870 / 446 080 HUF
	504	700	500	2000	D22T32	070 50	xx	07	227 550 / 273 470 HUF	22 273 470 / 328 410 HUF	xx 373 510 / 448 540 HUF
1200	604	800	400	2000	D22T32	080 40	xx	07	222 630 / 267 320 HUF	22 267 320 / 320 620 HUF	xx 374 330 / 449 360 HUF
	704	900	300	2000	D22T32	090 30	xx	07	222 630 / 267 320 HUF	22 267 320 / 320 620 HUF	xx 375 560 / 451 000 HUF
	804	1000	200	2000	D22T32	100 20	xx	07	222 630 / 267 320 HUF	22 267 320 / 320 620 HUF	xx 384 990 / 462 070 HUF
	504	700	600	2000	D22T32	070 60	xx	07	239 030 / 287 000 HUF	22 287 000 / 344 400 HUF	xx 385 810 / 462 890 HUF
1300	604	800	500	2000	D22T32	080 50	xx	07	231 650 / 277 980 HUF	22 277 980 / 333 740 HUF	xx 386 220 / 463 710 HUF
	704	900	400	2000	D22T32	090 40	xx	07	227 550 / 273 470 HUF	22 273 470 / 328 410 HUF	xx 386 220 / 463 710 HUF
	804	1000	300	2000	D22T32	100 30	xx	07	225 910 / 271 420 HUF	22 271 420 / 325 950 HUF	xx 388 680 / 466 990 HUF
	604	800	600	2000	D22T32	080 60	xx	07	242 720 / 291 510 HUF	22 291 510 / 349 730 HUF	xx 398 110 / 478 060 HUF
1400	704	900	500	2000	D22T32	090 50	xx	07	236 980 / 284 540 HUF	22 284 540 / 341 530 HUF	xx 398 110 / 478 060 HUF
	804	1000	400	2000	D22T32	100 40	xx	07	231 240 / 277 570 HUF	22 277 570 / 332 920 HUF	xx 398 930 / 479 290 HUF
	1004	1200	200	2000	D22T32	120 20	xx	07	227 550 / 273 470 HUF	22 273 470 / 328 410 HUF	xx 402 620 / 482 990 HUF
	704	900	600	2000	D22T32	090 60	xx	07	248 050 / 297 660 HUF	22 297 660 / 357 110 HUF	xx 410 820 / 492 820 HUF
1500	804	1000	500	2000	D22T32	100 50	xx	07	240 260 / 288 230 HUF	22 288 230 / 346 040 HUF	xx 411 230 / 493 230 HUF
	1004	1200	300	2000	D22T32	120 30	xx	07	231 240 / 277 570 HUF	22 277 570 / 332 920 HUF	xx 406 310 / 487 900 HUF
1600	804	1000	600	2000	D22T32	100 60	xx	07	251 330 / 301 760 HUF	22 301 760 / 362 440 HUF	xx 423 530 / 508 400 HUF
	1004	1200	400	2000	D22T32	120 40	xx	07	236 980 / 284 540 HUF	22 284 540 / 341 530 HUF	xx 416 970 / 500 610 HUF
1700	1004	1200	500	2000	D22T32	120 50	xx	07	245 590 / 294 790 HUF	22 294 790 / 354 240 HUF	xx 429 270 / 515 370 HUF
1800	1004	1200	600	2000	D22T32	120 60	xx	07	256 660 / 308 320 HUF	22 308 320 / 369 820 HUF	xx 441 570 / 529 720 HUF



DIVERA



Egyedi méretek ²⁾

Magasság	Ajtószélesség szerint	Típus	Szín	07	22	87	
900-1500	ajtószélesség szerint	D22T32	SM1	xx	07 433 370 / 520 290 HUF	22 520 290 / 624 430 HUF	xx 632 630 / 759 320 HUF
1501-1800	ajtószélesség szerint	D22T32	SM2	xx	07 491 180 / 589 580 HUF	22 589 580 / 708 070 HUF	xx 709 710 / 851 980 HUF

D22F1 | OLDALFAL 90°-OS SZÖGBEN ^{1) 3) 4) 6)} 6 mm-es biztonsági üveg | szállítás 1 csomagban - TOVÁBBI INFORMÁCIÓK A 180-181. OLDALON

D22F3 | KIEGÉSZÍTŐ OLDALFAL 90°-BAN ⁵⁾ 6 mm-es biztonsági üveg | szállítás 1 csomagban - TOVÁBBI INFORMÁCIÓK A 180-181. OLDALON

FELÁRAK KIZÁRÓLAG A FIX RÉSZHEZ ÉS AZ OLDALFALHOZ

Ferde vágás / kivágás **Z.AUS.001** (az egyedi méretek árából kiindulva) **Ár / db** 42 640 HUF

TARTOZÉKOK

Toldóprofil 25 mm az ajtóhoz (kivéve D22K és D22S3) és az oldalfalakkhoz	AD221.50.2000 (alukróm) / AD221.06.2000 (matt fekete)	13 940 / 16 810 HUF
Fix rész a sarokmerevítőhöz, üvegre történő rögzítéssel	AD221.50.SM1 (alukróm) / AD221.06.SM1 (matt fekete)	19 680 / 23 370 HUF
Sarokmerevítő fal - üveg	D22FPG.10 (króm) / D22FPG.06 (matt fekete)	6 970 / 8 610 HUF
Sarokmerevítő fal - üveg	D22EV1.10.500 (króm) / D22EV1.06.500 (matt fekete)	27 060 / 32 800 HUF
Szett a forgóajtó szereléséhez küszöbécél nélkül	D22EV2.10.500 (króm) / D22EV2.06.500 (matt fekete)	27 060 / 32 800 HUF
Szett a forgóajtó szereléséhez küszöbécél nélkül	D22KB.10 (króm) / D22KB.06 (matt fekete)	17 220 / 20 910 HUF

ÁLLÍTHATÓ SZÉLESSÉGEK

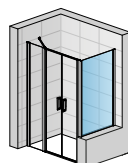
Standard méretek	Beépítési méret a falfülke burkolása után		Zuhanytálca szerelési méretei - a függőleges burkolattól a zuhanytálca külső pereméig		Beépítési méret padlóburkolat esetén standard méretű zuhanykabinhoz	
	1		2		Szerelés padlóburkolatra (üveg középvonala)	
Szélesség	Ajtó falfülkében (-40 mm; +20 mm)	Ajtó (+ oldalfal 90°-ban) (-20 mm; +10 mm)	Oldalfal 90°-ban (-20 mm; +5 mm)	Ajtó (+ oldalfal 90°-ban) (-10 mm; +20 mm)	Oldalfal 90°-ban (-10 mm; +15 mm)	
700	-	-	680-705	-	668	
800	-	-	780-805	-	768	
900	860-920	880-910	880-905	874	868	2X D22F1 + D22T32 + D22FPG + 2X D22EV1
1000	960-1020	980-1010	980-1005	974	968	
1100	1060-1120	1080-1110	-	1074	-	
1200	1160-1220	1180-1210	1180-1205	1174	1168	
1300	1260-1320	1280-1310	-	1274	-	
1400	1360-1420	1380-1410	1380-1405	1374	1368	
1500	1460-1520	1480-1510	-	1474	-	
1600	1560-1620	1580-1610	-	1574	-	
1700	1660-1720	1680-1710	-	1674	-	
1800	1760-1820	1780-1810	-	1774	-	
Egyedi méretek	(-20 mm; +40 mm)	(-10 mm; +20 mm)	(-10 mm; +15 mm)	(-10 mm; +20 mm)	(-10 mm; +15 mm)	
Például: 965	945-1005	955-985	955-980	965	965	

MEGJEGYZÉSEK

- 1) - A PADLÓBURKOLATRA TÖRTÉNŐ SZERELÉS ESETÉN FIGYELEMBE KELL VENNİ A NÉVLEGES ÉS A FIZIKAI SZÉLESSÉG KÖZÖTTI KÜLÖNBÖSÉGET. LÁSD A FEJEZET VÉGÉN TALÁLHATÓ TECHNIKAI INFORMÁCIÓKAT.
- 2) - A MEGRENDELÉSBE FEL KELL TŰNTETNI, HOGY A SZERELÉS ZUHANYTÁLCÁRA VAGY BURKOLATRA TÖRTÉNIK (SZÉLESSÉG AZ ÜVEG KÖZÉPÉIG). LÁSD A FEJEZET VÉGÉN TALÁLHATÓ TECHNIKAI INFORMÁCIÓKAT.
- 3) - AZ OLDALFALKAL ELLÁTOTT AJTÓ TÉNYLEGES SZÉLESSÉGE (ÜVEGKÖZÉPPONTNÁL) 26 MM-REL KISEBB, MINT A RENDELÉSI KÓDBAN SZEREPLŐ SZÉLESSÉG (-10 ÉS +20 MM KÖZÖTTI TOLERANCIAVÁL). LÁSD A FEJEZET VÉGÉN TALÁLHATÓ MŰSZAKI INFORMÁCIÓKAT.
- 4) - KOMBINÁLHATÓ A D22F3 KIEGÉSZÍTŐ OLDALFALLAL (90°) U-ALKAK SZERELÉSÉHEZ (LÁSD A 180-181. OLDALAKAT).
- 5) - KOMBINÁLHATÓ A D22F1 OLDALFALLAL U-ALKAK SZERELÉSÉHEZ (LÁSD A 180-181. OLDALAKAT).
- 6) - FONTOS FIGYELMEZTETÉS: A RÖVIDÍTETT OLDALFAL MINDIG A KÁDRA/LÁBAZATRA FEKszik FEL.

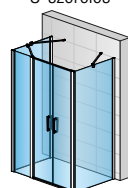
! A műszaki információk a fejezet végén találhatóak.

Méretek milliméterben. Az árak ÁFA nélkül értendők. A műszaki változtatás jogát fenntartjuk. Egyedi kivitelek nem visszaválthatók.



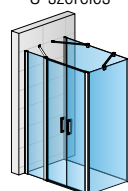
D22T32 + D22F1VSM

U-szerelés



2X D22F1 + D22T32 + D22FPG + 2X D22EV1

U-szerelés



D22T32 + D22F1 + D22F3 + D22EV1 + D22EV2

DIVERA

SAFETY
GLASS
6 MM

4

STAND.
2000 MM

MAX.
1200 MM

MAX.
1600 MM

AQUA
PERLE



EN 14428
A1 208



BLACK
LINE

↑
A piktogramok
magyarázata
a borító belső
hátsó oldalán
található.



D22DE2B | matt fekete (06), víztiszta üveg (07)



D22DE2B | alukróm (50), víztiszta üveg (07)

A MEGRENDELÉSI KÓDOT A BÉZS MEZŐKBN TALÁLJA:

D22DE2B 080 50 07 = DIVERA kétrészes sarokbelépős zuhanykabin nyílójtókkal, szélesség 800 mm, magasság 2000 mm, alukróm, víztiszta üveg

D22DE2B | SAROKBELÉPŐS ZUHANYKABIN KÉTRÉSZES NYÍLÓAJTÓKKAL

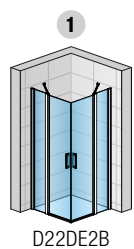
6 mm-es biztonsági üveg | nyitás kifelé és befelé | mágneses tömítés | 15 mm-es küszöbprofil | 2 sarokmerevítő | szállítás 3 csomagban

TERMÉKEK
KÉSZLETEN

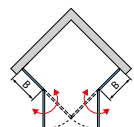
SZIMMETRIKUS KIVITEL - TELJES SZETT ÁRA ^{1) 3)}

STANDARD MÉRETEK ¹⁾

Szélesség	Belépési szélesség	Fix rész szélessége B	Magasság	Típus		Szín	Üveg					
				Kód	Méret		06=matt fekete 50=alukróm	07=víztiszta üveg	22=Durlux	87=Screen 88=Linie üveg		
800	672	277	2000	D22DE2B	080	xx	07	283 720 / 340 710 HUF	22	340 710 / 408 770 HUF	xx	478 880 / 574 820 HUF
900	672	377	2000	D22DE2B	090	xx	07	291 100 / 349 320 HUF	22	349 320 / 419 430 HUF	xx	486 260 / 583 430 HUF
1000	672	477	2000	D22DE2B	100	xx	07	302 170 / 362 850 HUF	22	362 850 / 435 420 HUF	xx	507 580 / 608 850 HUF
1100	672	577	2000	D22DE2B	110	xx	07	319 800 / 384 170 HUF	22	384 170 / 461 250 HUF	xx	531 360 / 637 550 HUF
1200	672	677	2000	D22DE2B	120	xx	07	341 940 / 410 820 HUF	22	410 820 / 492 820 HUF	xx	555 960 / 667 480 HUF



D22DE2B

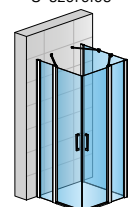


ASZIMMETRIKUS KIVITEL - TELJES SZETT ÁRA ^{1) 3)} - A RENDELÉSI KÓD MINDKÉT LEHETSÉGES AJTÓSZÉLESSÉG-VÁLTOZATRA ÉRVÉNYES

STANDARD MÉRETEK ¹⁾

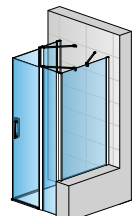
Szélesség	Magasság	Kód	Méret	06=matt fekete 50=alukróm	07=víztiszta üveg	22=Durlux	87=Screen 88=Linie üveg			
								Típus	Szélesség	Szín
800 x 900	900 x 800	2000	D22DE2B 80 90	xx	07	287 820 / 345 630 HUF	22	345 630 / 414 920 HUF	xx	482 570 / 579 330 HUF
800 x 1000	1000 x 800	2000	D22DE2B 80 10	xx	07	293 150 / 351 780 HUF	22	351 780 / 422 710 HUF	xx	493 230 / 592 450 HUF
800 x 1100	1100 x 800	2000	D22DE2B 80 11	xx	07	302 170 / 362 850 HUF	22	362 850 / 435 420 HUF	xx	505 530 / 606 390 HUF
800 x 1200	1200 x 800	2000	D22DE2B 80 12	xx	07	313 240 / 376 380 HUF	22	376 380 / 451 820 HUF	xx	517 830 / 621 560 HUF
900 x 1000	1000 x 900	2000	D22DE2B 90 10	xx	07	296 840 / 356 290 HUF	22	356 290 / 427 630 HUF	xx	497 330 / 596 550 HUF
900 x 1100	1100 x 900	2000	D22DE2B 90 11	xx	07	305 860 / 366 950 HUF	22	366 950 / 440 750 HUF	xx	508 810 / 610 900 HUF
900 x 1200	1200 x 900	2000	D22DE2B 90 12	xx	07	316 930 / 380 070 HUF	22	380 070 / 456 330 HUF	xx	521 110 / 625 660 HUF
1000 x 1100	1100 x 1000	2000	D22DE2B 10 11	xx	07	311 190 / 373 920 HUF	22	373 920 / 448 950 HUF	xx	519 470 / 623 610 HUF
1000 x 1200	1200 x 1000	2000	D22DE2B 10 12	xx	07	322 260 / 387 040 HUF	22	387 040 / 464 530 HUF	xx	531 770 / 638 780 HUF
1100 x 1200	1200 x 1100	2000	D22DE2B 11 12	xx	07	330 870 / 397 290 HUF	22	397 290 / 477 240 HUF	xx	544 070 / 652 720 HUF

U-szerelés



D22F1
+ D22DE2B
+ D22FPG
+ D22EV1

U-szerelés



D22F1VSM
+ D22DE2B
+ D22FPG
+ D22EV1

EGYEDI MÉRETEK ²⁾ - ROVNOSTRANNÉ I ASZIMMETRIKUS KIVITEL - TELJES SZETT ÁRA

Szélesség do...	Magasság	Típus	Szélesség	Szín	07=víztiszta üveg	22=Durlux	87=Screen 88=Linie üveg			
750-1200	2000-ig	D22DE2B	SM1	xx	07	455 920 / 547 350 HUF	22	547 350 / 656 820 HUF	xx	626 070 / 751 530 HUF

D22F1 | OLDALFAL 90°-OS SZÖGBEN ^{1) 3) 4) 5)} - TOVÁBBI INFORMÁCIÓK A 180-181. OLDALON

6 mm-es biztonsági üveg | szállítás 1 csomagban

FELÁRAK KIZÁRÓLAG AZ OLDALFALHOZ

Ferde vágás / kivágás	Z.AUS.001 (az egyedi méretek árából kiindulva)	Ár / db	42 640 HUF
-----------------------	--	---------	------------

TARTOZÉKOK

Toldóprofil 25 mm az ajtóhoz (kivéve D22K és D22S3) és az oldalfalhoz	AD221.50.2000 (alukróm) / AD221.06.2000 (matt fekete)	13 940 / 16 810 HUF
Fix rész a sarokmerevítőhöz, üvegre történő rögzítéssel	D22FPG.10 (króm) / D22FPG.06 (matt fekete)	6 970 / 8 610 HUF
Sarokmerevítő fal - üveg	D22EV1.10.500 (króm) / D22EV1.06.500 (matt fekete)	27 060 / 32 800 HUF
Sarokmerevítő üveg - üveg	D22EV2.10.500 (króm) / D22EV2.06.500 (matt fekete)	27 060 / 32 800 HUF
Szett a forgóajtó szereléséhez küszöbléc nélkül	D22KB.10 (króm) / D22KB.06 (matt fekete)	17 220 / 20 910 HUF

ÁLLÍTHATÓ SZÉLESSÉGEK

Zuhanytálca szerelési méretei - a függőleges burkolattól a zuhanytálca külső pereméig

Beépítési méret padlóburkolat esetén standard méretű zuhanykabinhoz

Standard méretek	1			2			Szerelés padlóburkolatra (üveg középvonala)
Szélesség	Sarokbelépő (-20 mm; +10 mm)	Ajtó (+ oldalfal 90°-ban) (-20 mm; +10 mm)	Oldalfal 90°-ban (-20 mm; +5 mm)				Rohovj vstup (-10 mm; +20 mm)
800	780-810	780-810	780-805				768
900	880-910	880-910	880-905				868
1000	980-1010	980-1010	980-1005				968
1100	1080-1110	1080-1110	-				1068
1200	1180-1210	1180-1210	1180-1205				1168
Egyedi méretek	(-10 mm; +20 mm)	(-10 mm; +20 mm)	(-10 mm; +15 mm)				(-10 mm; +20 mm)
Például: 865	855-885	855-885	855-880				865

MEGJEGYZÉSEK

- A PADLÓBURKOLATRA TÖRTÉNŐ SZERELÉS ESETÉN FIGYELEMBE KELL VENNİ A NÉVLEGES ÉS A FIZIKAI SZÉLESSÉG KÖZÖTTI KÜLÖNBSÉGET. LÁSD A FEJEZET VÉGÉN TALÁLHATÓ TECHNIKAI INFORMÁCIÓKAT.
- A MEGRENDELÉSBEN FEL KELL TÜNTETNI, HOGY A SZERELÉS ZUHANYTÁLCA VAGY BURKOLATRA TÖRTÉNIK (SZÉLESSÉG AZ ÜVEG KÖZÉPÉIG). LÁSD A FEJEZET VÉGÉN TALÁLHATÓ TECHNIKAI INFORMÁCIÓKAT.
- A VALÓDI SZÉLESSÉG (ÜVEGKÖZÉPEN) 32 MM-REL KISEBB, MINT A RENDELÉSI KÓDBAN MEGADOTT SZÉLESSÉG (-10 ÉS +20 MM KÖZÖTTI TOLERANCIÁVAL). LÁSD A TECH. INFORMÁCIÓKAT EZEN FEJEZET VÉGÉN.
- ASZIMMETRIKUS KIVITELNÉL A MEGRENDELÉSBEN MEG KELL ADNI A JOBB ÉS A BAL OLDAL SZÉLESSÉGÉT.
- FONTOS FIGYELMEZTETÉS: A RÖVIDÍTETT OLDALFAL MINDIG A KÁDRA/LÁBAZATRA FEKSZIK FEL.

A műszaki információk a fejezet végén találhatóak.

Méretek milliméterben. Az árak ÁFA nélkül értendők. A műszaki változtatás jogát fenntartjuk. Egyedi kivitelek nem visszaválthatók.

DIVERA

SAFETY
GLASS
6 MM

3

STAND.
2000 MM

MAX.
1200 MM

MAX.
1600 MM

550 MM

AQUA
PERLE



EN 14428
A1 2008



↑
A piktogramok
magyarázata
a borító belső
hátsó oldalán
található.



D22ERB I alukróm (50), víztiszta üveg (07)



D22ERB I matt fekete (06), víztiszta üveg (07)

A MEGRENDELÉSI KÓDOT A BÉZS MEZŐKÉBEN TALÁLJA:

D22ERB 55 080 50 07 = DIVERA íves zuhanykabin kétrészes nyílóajtóval, rádiusz 550 mm, szélesség 800 mm, magasság 2000 mm, alukróm, víztiszta üveg

D22ERB | ÍVES ZUHANYKABIN KÉTRÉSZES NYÍLÓAJTÓKKAL

6 mm-es biztonsági üveg | nyitás kifelé és befelé | mágneses tömítés | 15 mm-es küszöbprofil | 2 sarokmerevítő | rádiusz 550 mm | szállítás 3 csomagban

SZIMMETRIKUS KIVITEL

STANDARD MÉRETEK ^{1) 3)}

				Típus	Rádiusz	Szélesség	Szín	Üveg			
Szélesség	Belépési szélesség	Fix rész szélessége B	Magasság	Kód	55 =550 mm	Méret	06=matt fekete 50=alukróm	07=víztiszta üveg	22=Durlux	87=Screen	
800	672	277	2000	D22ERB	55	080	xx	07	298 890 / 358 750 HUF	22 358 750 / 430 910 HUF	87 487 080 / 584 660 HUF
900	672	377	2000	D22ERB	55	090	xx	07	305 860 / 366 950 HUF	22 366 950 / 440 750 HUF	87 493 640 / 592 860 HUF
1000	672	477	2000	D22ERB	55	100	xx	07	316 930 / 380 070 HUF	22 380 070 / 456 330 HUF	87 515 370 / 618 280 HUF
1100	672	577	2000	D22ERB	55	110	xx	07	334 970 / 402 210 HUF	22 402 210 / 482 570 HUF	87 539 150 / 646 980 HUF
1200	672	677	2000	D22ERB	55	120	xx	07	356 700 / 428 040 HUF	22 428 040 / 513 730 HUF	87 564 160 / 677 320 HUF

EGYEDI MÉRETEK ^{2) 4)}

800-1200	ajtószélesség szerint	2000	D22ERB	55	SM1	xx	07	470 680 / 564 980 HUF	22 564 980 / 678 140 HUF	87 775 310 / 930 290 HUF
----------	-----------------------	------	--------	----	-----	----	----	-----------------------	--------------------------	--------------------------

ASZIMMETRIKUS KIVITEL - A RENDELÉSI KÓD MINDKÉT LEHETSÉGES AJTÓSZÉLESSÉG-VÁLTOZATRA ÉRVÉNYES

STANDARD MÉRETEK ^{1) 3)}

		Típus	Rádiusz	Szélesség	Szín	Üveg				
Szélesség	Magasság	Kód	55 =550 mm	Méret	06=matt fekete 50=alukróm	07=víztiszta üveg	22=Durlux	87=Screen		
800 x 900	900 x 800	2000	D22ERB	55	809	xx	07	302 170 / 362 850 HUF	22 362 850 / 435 420 HUF	87 490 360 / 588 350 HUF
800 x 1000	1000 x 800	2000	D22ERB	55	801	xx	07	307 500 / 369 000 HUF	22 369 000 / 443 210 HUF	87 501 430 / 601 880 HUF
800 x 1100	1100 x 800	2000	D22ERB	55	811	xx	07	316 930 / 380 070 HUF	22 380 070 / 456 330 HUF	87 512 910 / 615 820 HUF
800 x 1200	1200 x 800	2000	D22ERB	55	812	xx	07	327 590 / 393 190 HUF	22 393 190 / 471 910 HUF	87 525 620 / 630 990 HUF
900 x 1000	1000 x 900	2000	D22ERB	55	901	xx	07	311 190 / 373 920 HUF	22 373 920 / 448 950 HUF	87 505 120 / 605 980 HUF
900 x 1100	1100 x 900	2000	D22ERB	55	911	xx	07	319 800 / 384 170 HUF	22 384 170 / 461 250 HUF	87 517 010 / 620 740 HUF
900 x 1200	1200 x 900	2000	D22ERB	55	912	xx	07	330 870 / 397 290 HUF	22 397 290 / 477 240 HUF	87 529 310 / 635 090 HUF
1000 x 1100	1100 x 1000	2000	D22ERB	55	111	xx	07	325 950 / 391 140 HUF	22 391 140 / 469 450 HUF	87 527 260 / 632 630 HUF
1000 x 1200	1200 x 1000	2000	D22ERB	55	102	xx	07	337 020 / 404 670 HUF	22 404 670 / 485 440 HUF	87 539 560 / 647 390 HUF
1100 x 1200	1200 x 1100	2000	D22ERB	55	112	xx	07	337 020 / 404 670 HUF	22 404 670 / 485 440 HUF	87 539 560 / 647 390 HUF

D22F1 | OLDALFAL 90°-OS SZÖGBEN ^{1) 3) 4) 5)} - TOVÁBBI INFORMÁCIÓK A 180-181. OLDALON

6 mm-es biztonsági üveg | szállítás 1 csomagban

FELÁRAK KIZÁRÓLAG AZ OLDALFALHOZ

Ferde vágás / kivágás	Z.AUS.001 (az egyedi méretek árából kiindulva)	Ár / db	42 640 HUF
-----------------------	--	---------	------------

TARTOZÉKOK

Toldóprofil 25 mm az ajtóhoz (kivéve D22K és D22S3) és az oldalfalhoz	AD221.50.2000 (alukróm) / AD221.06.2000 (matt fekete)	13 940 / 16 810 HUF
Fix rész a sarokmerevítőhöz, üvegre történő rögzítéssel	AD221.50.SM1 (alukróm) / AD221.06.SM1 (matt fekete)	19 680 / 23 370 HUF
Sarokmerevítő fal - üveg	D22FPG.10 (króm) / D22FPG.06 (matt fekete)	6 970 / 8 610 HUF
Sarokmerevítő üveg - üveg	D22EV1.10.500 (króm) / D22EV1.06.500 (matt fekete)	27 060 / 32 800 HUF
Szett a forgóajtó szereléséhez küszöbléc nélkül	D22KB.10 (króm) / D22KB.06 (matt fekete)	17 220 / 20 910 HUF

ÁLLÍTHATÓ SZÉLESSÉGEK

Zuhanytálca szerelési méretei - a függőleges burkolattól a zuhanytálca külső pereméig

Beépítési méret padlóburkolat esetén standard méretű zuhanykabinhoz

Standard méretek	1		2		Szerelés padlóburkolatra (üveg középvonala)
Szélesség	Negyedkörív (-20 mm; +10 mm)	Negyedkörív (+ oldalfal 90°-ban) (-20 mm; +10 mm)	Oldalfal 90°-ban (-20 mm; +5 mm)	Negyedkörív (-10 mm; +20 mm)	
800	780-810	780-810	780-805	768	
900	880-910	880-910	880-905	868	
1000	980-1010	980-1010	980-1005	968	
1100	1080-1110	1080-1110	-	1068	
1200	1180-1210	1180-1210	1180-1205	1168	
Egyedi méretek	(-10 mm; +20 mm)	(-10 mm; +20 mm)	(-10 mm; +15 mm)	(-10 mm; +20 mm)	
Például: 865	855-885	855-885	855-880	865	

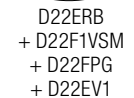
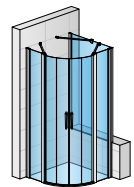
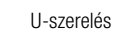
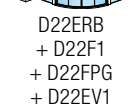
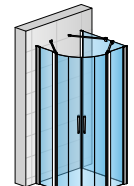
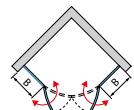
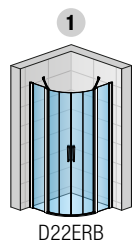
MEGJEGYZÉSEK

- 1) - A PADLÓBURKOLATRA TÖRTÉNŐ SZERELÉS ESETÉN FIGYELEMBE KELL VENNİ A NÉVLEGES ÉS A FIZIKAI SZÉLESSÉG KÖZÖTTI KÜLÖNBÖSÉGET. LÁSD A FEJEZET VÉGÉN TALÁLHATÓ TECHNIKAI INFORMÁCIÓKAT.
- 2) - A MEGRENDELÉSBE FEL KELL TÜNTETNI, HOGY A SZERELÉS ZUHANYTÁLCÁRA VAGY BURKOLATRA TÖRTÉNIK (SZÉLESSÉG AZ ÜVEG KÖZÉPÉIG). LÁSD A FEJEZET VÉGÉN TALÁLHATÓ TECHNIKAI INFORMÁCIÓKAT.
- 3) - A VALÓDI SZÉLESSÉG (ÜVEGKÖZÉPEN) 32 MM-REL KISEBB, MINT A RENDELÉSI KÓDBAN MEGADOTT SZÉLESSÉG (-10 ÉS +20 MM KÖZÖTTI TOLERANCIÁVAL). LÁSD A TECH. INFORMÁCIÓKAT EZEN FEJEZET VÉGÉN.
- 4) - ASZIMMETRIKUS KIVITELNÉL A MEGRENDELÉSBE MEG KELL ADNI A JOBB ÉS A BAL OLDAL SZÉLESSÉGÉT.
- 5) - FONTOS FIGYELMEZTETÉS: A RÖVIDÍTETT OLDALFAL MINDIG A KÁDRA/LÁBAZATRA FEKSZIK FEL.

A műszaki információk a fejezet végén találhatók.

Méretek milliméterben. Az árak ÁFA nélkül értendők. A műszaki változtatás jogát fenntartjuk. Egyedi kivitelek nem visszaválthatók.

TERMÉKEK KÉSZLETEN



DIVERA

LEHETSÉGES KOMBINÁCIÓK

SZERELÉS EGY SÍKBAN



1x D22FF

+



D22S2B

=



D22FF + D22S2B
| 168-169. oldalak

+



D22K

=



D22FF + D22K | 170-171. oldalak

+



D22S3

=



D22FF + D2S3 | 172-173. oldalak

SZERELÉS SAROKBAN



1x D22FF

+



D22SE2B

=



D22FF + D22SE2B | 174-175. oldalak

+



D22SRB

=



D22FF + D22SRB | 176-177. oldalak



DIVERA

KOLEKCE BLACK-LINE

EGYSZERŰSÉG ÉS ELEGANCIA KARAKTERES FÜRDŐSZOBÁKHOZ

DIVERA

SAFETY
GLASS
6 MM

4

STAND.
2000 MM

MAX.
1800 MM

MAX.
1600 MM

AQUA
PERLE



BLACK
LINE

↑
A piktogramok
magyarázata
a borító belső
hátsó oldalán
található.



D22S2B + D22F1 | alukróm (50), víztiszta üveg (07)



D22S2B | matt fekete (06), víztiszta üveg (07)

A MEGRENDELÉSI KÓDOT A BÉZS MEZŐKÉBEN TALÁLJA:

D22S2B 100 50 07 = DIVERA egyrészes tolóajtó fix fallal, szélesség 1000 mm, magasság 2000 mm, alukróm, víztiszta üveg

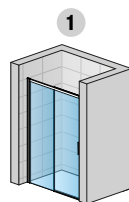
D22S2B | EGYRÉSSES TOLÓAJTÓ FIX FALLAL

6 mm-es biztonsági üveg | mágneses tömítés | 15 mm-es küszöbprofil | szállítás 1 csomagban

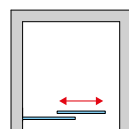
STANDARD MÉRETEK 1)

				Típus	Szélesség	Szín	Üveg
Szélesség	Belépési szélesség	Fix rész szélessége	Magasság	Kód	Méret	06=matt fekete 50=alukróm	07=víztiszta üveg
1000	384	469	2000	D22S2B	100	xx	07
1100	434	519	2000	D22S2B	110	xx	07
1200	484	569	2000	D22S2B	120	xx	07
1300	534	619	2000	D22S2B	130	xx	07
1400	584	669	2000	D22S2B	140	xx	07
1600	684	789	2000	D22S2B	160	xx	07

TERMÉKEK KÉSZLETEN



D22S2B

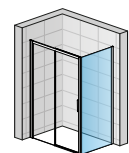


DIVERA

STANDARD MÉRETEK 1)

				Típus	Fix elem	Szélesség	Szín	Üveg
Szélesség	Belépési szélesség	Fix rész szélessége	Magasság	Kód	L=balos R=jobbos	Méret	06=matt fekete 50=alukróm	22=Durlux 87=Screen 88=Linie üveg
1000	384	469	2000	D22S2B	x	100	xx	22 228 370 / 274 290 HUF xx 255 020 / 306 270 HUF
1200	484	569	2000	D22S2B	x	120	xx	22 246 820 / 296 840 HUF xx 281 670 / 338 250 HUF
1400	584	669	2000	D22S2B	x	140	xx	22 264 860 / 318 160 HUF xx 307 090 / 368 590 HUF

2



D22S2B + D22F1

EGYEDI MÉRETEK 2)

		Típus	Fix elem	Szélesség	Szín	Üveg
Szélesség	Magasság	Kód	L=balos R=jobbos	Méret	06=matt fekete 50=alukróm	07=víztiszta üveg 22=Durlux 87=Screen 88=Linie üveg
1000-1800	2000-ig	D22S2B	L	SM1	xx	07 330 870 / 397 290 HUF 22 397 290 / 477 240 HUF xx 439 930 / 528 080 HUF
	2000-ig	D22S2B	R	SM1	xx	07 330 870 / 397 290 HUF 22 397 290 / 477 240 HUF xx 439 930 / 528 080 HUF

D22F1 | OLDALFAL 90°-OS SZÖGBEN 1) 2) 4) 6) - TOVÁBBI INFORMÁCIÓK A 180-181. OLDALON

6 mm-es biztonsági üveg | szállítás 1 csomagban

D22F3 | KIEGÉSZÍTŐ OLDALFAL 90°-BAN 5) - TOVÁBBI INFORMÁCIÓK A 180-181. OLDALON

6 mm-es biztonsági üveg | szállítás 1 csomagban

FELÁRAK KIZÁRÓLAG AZ OLDALFALHOZ

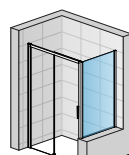
Ferde vágás / kivágás **Z.AUS.001** (az egyedi méretek árából kiindulva) Ár / db 42 640 HUF

TARTOZÉKOK

Toldóprofil 25 mm az ajtóhoz (kivéve D22K és D22S3) és az oldalfalakra	AD221.50.2000 (alukróm) / AD221.06.2000 (matt fekete)	13 940 / 16 810 HUF
Fix rész a sarokmerítőhöz, üvegre történő rögzítéssel	AD221.50.SM1 (alukróm) / AD221.06.SM1 (matt fekete)	19 680 / 23 370 HUF
Sarokmerítő fal - üveg	D22FPG.10 (króm) / D22FPG.06 (matt fekete)	6 970 / 8 610 HUF
Sarokmerítő üveg - üveg	D22EV1.10.500 (króm) / D22EV1.06.500 (matt fekete)	27 060 / 32 800 HUF
Alacsony küszöbléc szett (5 mm) tolóajtóhoz	D22KB.10 (króm) / D22KB.06 (matt fekete)	17 220 / 20 910 HUF

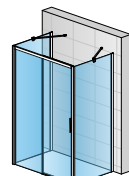
ÁLLÍTHATÓ SZÉLESSÉGEK

Standard méretek	Beépítési méret a falfülke burkolása után		Zuhanytálca szerelési méretei - a függőleges burkolattól a zuhanytálca külső pereméig		Beépítési méret padlóburkolat esetén standard méretű zuhanykabinhoz	
	1	2	1	2	Szerelés padlóburkolatra (üveg középvonala)	
Szélesség	Ajtó falfülkében (-40 mm; +20 mm)	Ajtó (+ oldalfal 90°-ban) (-20 mm; +10 mm)	Oldalfal 90°-ban (-20 mm; +5 mm)	Ajtó (+ oldalfal 90°-ban) (-10 mm; +20 mm)	Oldalfal 90°-ban (-10 mm; +15 mm)	
700	-	-	680-705	-	668	
800	-	-	780-805	-	768	
900	-	-	880-905	-	868	
1000	960-1020	980-1010	980-1005	974	968	
1100	1060-1120	1080-1110	1080-1105	1074	1068	
1200	1160-1220	1180-1210	1180-1205	1174	1168	
1300	1260-1320	1280-1310	1280-1305	1274	1268	
1400	1360-1420	1380-1410	1380-1405	1374	1368	
1600	1560-1620	1580-1610	1580-1605	1574	1568	
Egyedi méretek	(-20 mm; +40 mm)	(-10 mm; +20 mm)	(-10 mm; +15 mm)	(-10 mm; +20 mm)	(-10 mm; +15 mm)	
Például: 1065	1045-1105	1055-1085	1055-1080	1065	1065	



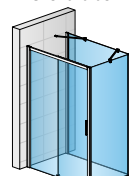
D22S2B + D22F1VSM

U-szerelés



2X D22F1 + D22S2B + D22EV1

U-szerelés



D22S2B + D22F1 + D22F3 + D22EV1 + D22EV2

MEGJEGYZÉSEK

- 1) - A PADLÓBURKOLATRA TÖRTÉNŐ SZERELÉS ESETÉN FIGYELEMBE KELL VENNİ A NÉVLEGES ÉS A FIZIKAI SZÉLESSÉG KÖZÖTTI KÜLÖNSÉGET. LÁSD A FEJEZET VÉGÉN TALÁLHATÓ TECHNIKAI INFORMÁCIÓKAT.
- 2) - A MEGRENDELÉSBE FEL KELL TÜNTETNI, HOGY A SZERELÉS ZUHANYTÁLCÁRA VAGY BURKOLATRA TÖRTÉNIK (SZÉLESSÉG AZ ÜVEG KÖZÉPÉIG). LÁSD A FEJEZET VÉGÉN TALÁLHATÓ TECHNIKAI INFORMÁCIÓKAT.
- 3) - AZ OLDALFALKAL ELLÁTOTT AJTÓ TÉNYLEGES SZÉLESSÉGE (ÜVEGKÖZÉPPONTNÁL) 26 MM-REL KISEBB, MINT A RENDELÉSI KÓDBAN SZEREPLŐ SZÉLESSÉG (-10 ÉS +20 MM KÖZÖTTI TOLERANCIÁVAL). LÁSD A FEJEZET VÉGÉN TALÁLHATÓ MŰSZAKI INFORMÁCIÓKAT.
- 4) - KOMBINÁLHATÓ A D22F3 KIEGÉSZÍTŐ OLDALFALLAL (90°) U-ALAKÚ SZERELÉSHEZ (LÁSD A 180-181. OLDALAKAT).
- 5) - KOMBINÁLHATÓ A D22F1 OLDALFALLAL U-ALAKÚ SZERELÉSHEZ (LÁSD A 180-181. OLDALAKAT).
- 6) - FONTOS FIGYELMEZTETÉS: A RÖVIDÍTETT OLDALFAL MINDIG A KÁDRA/LÁBAZATRA FEKSZIK FEL.

A műszaki információk a fejezet végén találhatóak.

Méretek milliméterben. Az árak ÁFA nélkül értendők. A műszaki változtatás jogát fenntartjuk. Egyedi kivitelek nem visszaválthatók.

DIVERA

SAFETY
GLASS
6 MM

4

STAND.
2000 MM

MAX.
1000 MM

MAX.
1600 MM

AQUA
PERLE



EN 14428
A1 2008



↑
A piktogramok
magyarázata
a borító belső
hátsó oldalán
található.



D22K + D22F1 | matt fekete (06), víztiszta üveg (07)



D22K | alukróm (50), víztiszta üveg (07)

A MEGRENDELÉSI KÓDOT A BÉZS MEZŐKÉNT TALÁLJA:

D22K 080 50 07 = DIVERA csuklóajtó, szélesség 800 mm, magasság 2000 mm, alukróm, víztiszta üveg

D22K | CSUKLÓAJTÓ

6 mm-es biztonsági üveg | mágneses tömítés | szállítás 1 csomagban

STANDARD MÉRETEK ¹⁾

Típus			Szélesség			Szín			Üveg		
Szélesség	Belépési szélesség	Magasság	Kód	Méret	06=matt fekete 50=alukróm	07=víztiszta üveg	22=Durlux	87=Screen 88=Linie üveg			
800	550	2000	D22K	080	xx	07	149 240 / 179 170 HUF	22	179 170 / 215 250 HUF	xx	242 720 / 291 510 HUF
900	650	2000	D22K	090	xx	07	155 390 / 186 550 HUF	22	186 550 / 223 860 HUF	xx	259 120 / 310 780 HUF
1000	750	2000	D22K	100	xx	07	161 540 / 194 340 HUF	22	194 340 / 233 290 HUF	xx	273 060 / 328 000 HUF

EGYEDI MÉRETEK ²⁾

600-800	ajtószélesség szerint	2000-ig	D22K	SM1	xx	07	279 210 / 335 380 HUF	22	335 380 / 402 620 HUF	xx	370 640 / 444 850 HUF
801-1000	ajtószélesség szerint	2000-ig	D22K	SM2	xx	07	300 120 / 359 980 HUF	22	359 980 / 432 140 HUF	xx	398 930 / 479 290 HUF

D22F1 | OLDALFAL 90°-OS SZÖGBEN ⁴⁾

6 mm-es biztonsági üveg | szállítás 1 csomagban

STANDARD MÉRETEK ^{1) 3)}

Típus			Szélesség			Szín			Üveg		
Szélesség	Magasság	Kód	Méret	06=matt fekete 50=alukróm	07=víztiszta üveg	22=Durlux	87=Screen 88=Linie üveg				
700	2000	D22F1	070	xx	07	99 630 / 119 720 HUF	22	119 720 / 143 910 HUF	xx	120 130 / 144 320 HUF	
800	2000	D22F1	080	xx	07	103 320 / 124 640 HUF	22	124 640 / 149 240 HUF	xx	134 070 / 160 720 HUF	
900	2000	D22F1	090	xx	07	107 830 / 129 560 HUF	22	129 560 / 155 800 HUF	xx	145 960 / 175 070 HUF	
1000	2000	D22F1	100	xx	07	115 210 / 138 170 HUF	22	138 170 / 166 050 HUF	xx	157 440 / 189 010 HUF	
1200	2000	D22F1	120	xx	07	122 180 / 146 780 HUF	22	146 780 / 176 300 HUF	xx	182 860 / 219 760 HUF	
1400	2000	D22F1	140	xx	07	128 740 / 154 570 HUF	22	154 570 / 185 320 HUF	xx	206 230 / 248 050 HUF	

EGYEDI MÉRETEK (AZ OLDALFAL ÉS A NYÍLÓAJTÓ MAGASSÁGA MEGEGYEZIK) ²⁾

250 - 800	2000-ig	D22F1	SM1	xx	07	134 890 / 161 540 HUF	22	161 540 / 194 340 HUF	xx	175 070 / 210 330 HUF
801 - 1600	2000-ig	D22F1	SM2	xx	07	175 480 / 210 740 HUF	22	210 740 / 252 970 HUF	xx	262 810 / 315 700 HUF

EGYEDI MÉRETEK RÖVIDÍTETT OLDALFAL (AZ OLDALFAL ÉS A NYÍLÓAJTÓ MAGASSÁGA ELTÉRŐ) ^{2) 6)}

250 - 800	2000-ig	D22F1V	SM1	xx	07	139 400 / 167 280 HUF	22	167 280 / 200 900 HUF	xx	180 810 / 217 300 HUF
801 - 1600	2000-ig	D22F1V	SM2	xx	07	184 910 / 222 220 HUF	22	222 220 / 266 500 HUF	xx	273 060 / 328 000 HUF

D22F3 | KIEGÉSZÍTŐ OLDALFAL 90°-BAN ⁵⁾ - TOVÁBBI INFORMÁCIÓK A 180-181. OLDALON

6 mm-es biztonsági üveg | szállítás 1 csomagban

FELÁRAK KIZÁRÓLAG AZ OLDALFALHOZ

Ferde vágás / kivágás	Z.AUS.001 (az egyedi méretek árából kiindulva)	Ár / db	42 640 HUF
-----------------------	--	---------	------------

TARTOZÉKOK

Toldóprofil 25 mm a D22K és D22S3 ajtókhöz	AD222.50.2000 (alukróm) / AD222.06.2000 (matt fekete)	29 110 / 34 850 HUF
	AD222.50.SM1 (alukróm) / AD222.06.SM1 (matt fekete)	33 210 / 40 180 HUF
Fix rész a sarokmerevítőhöz, üvegre történő rögzítéssel	D22FPG.10 (króm) / D22FPG.06 (matt fekete)	6 970 / 8 610 HUF
Sarokmerevítő fal - üveg	D22EV1.10.500 (króm) / D22EV1.06.500 (matt fekete)	27 060 / 32 800 HUF
Sarokmerevítő üveg - üveg	D22EV2.10.500 (króm) / D22EV2.06.500 (matt fekete)	27 060 / 32 800 HUF

ÁLLÍTHATÓ SZÉLESSÉGEK

Standard méretek	Beépítési méret a falfülke burkolása után		Zuhanytálca szerelési méretei - a függőleges burkolattól a zuhanytálca külső pereméig		Beépítési méret padlóburkolat esetén standard méretű zuhanykabinhoz	
	1	2	1	2	Szerelés padlóburkolatra (üveg középvonala)	
Szélesség	Ajtó falfülkében (-40 mm; +20 mm)	Ajtó (+ oldalfal 90°-ban) (-20 mm; +10 mm)	Oldalfal 90°-ban (-20 mm; +5 mm)	Ajtó (+ oldalfal 90°-ban) (-10 mm; +20 mm)	Oldalfal 90°-ban (-10 mm; +15 mm)	
700	-	-	680-705	-	668	
800	760-820	780-810	780-805	774	768	
900	860-920	880-910	880-905	874	868	
1000	960-1020	980-1010	980-1005	974	968	
1200	-	-	1180-1205	-	1168	
1400	-	-	1380-1405	-	1368	
Egyedi méretek	(-20 mm; +40 mm)	(-10 mm; +20 mm)	(-10 mm; +15 mm)	(-10 mm; +20 mm)	(-10 mm; +15 mm)	
Például: 865	845-905	855-885	855-880	865	865	

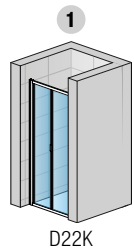
MEGJEGYZÉSEK

- A PADLÓBURKOLATRA TÖRTÉNŐ SZERELÉS ESETÉN FIGYELEMBE KELL VENNİ A NÉVLEGES ÉS A FIZIKAI SZÉLESSÉG KÖZÖTTI KÜLÖNBÖSÉGET. LÁSD A FEJEZET VÉGÉN TALÁLHATÓ TECHNIKAI INFORMÁCIÓKAT.
- A MEGRENDELÉSBEN FEL KELL TÜNTETNI, HOGY A SZERELÉS ZUHANYTÁLCÁRA VAGY BURKOLATRA TÖRTÉNIK (SZÉLESSÉG AZ ÜVEG KÖZÉPÉIG). LÁSD A FEJEZET VÉGÉN TALÁLHATÓ TECHNIKAI INFORMÁCIÓKAT.
- AZ OLDALFALKAL ELLÁTOTT AJTÓ TÉNYLEGES SZÉLESSÉGE (ÜVEGKÖZÉPPONTNÁL) 26 MM-REL KISEBB, MINT A RENDELÉSI KÓDBAN SZEREPLŐ SZÉLESSÉG (-10 ÉS +20 MM KÖZÖTTI TOLERANCIÁVAL). LÁSD A FEJEZET VÉGÉN TALÁLHATÓ MŰSZAKI INFORMÁCIÓKAT.
- KOMBINÁLHATÓ A D22F3 KIEGÉSZÍTŐ OLDALFALLAL (90°) U-ALKÚ SZERELÉSHEZ (LÁSD A 180-181. OLDALAKAT).
- KOMBINÁLHATÓ A D22F1 OLDALFALLAL U-ALKÚ SZERELÉSHEZ (LÁSD A 180-181. OLDALAKAT).
- FONTOS FIGYELMEZTETÉS: A RÖVIDÍTETT OLDALFAL MINDIG A KÁDRA/LÁBAZATRA FEKszik FEL.

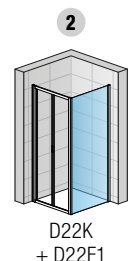
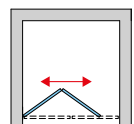
A műszaki információk a fejezet végén találhatóak.

Méretek milliméterben. Az árak ÁFA nélkül értendők. A műszaki változtatás jogát fenntartjuk. Egyedi kivitelek nem visszaválthatók.

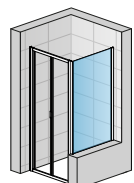
TERMÉKEK
KÉSZLETEN



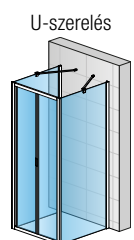
D22K



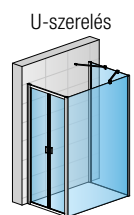
D22K
+ D22F1



D22K
+ D22F1VSM



D22K
+ 2X D22F1
+ 2X D22EV1



D22K + D22F1
+ D22F3
+ 2X D22EV1
+ D22EV2

DIVERA

DIVERA

SAFETY
GLASS
6 MM

4

STAND.
2000 MM

MAX.
1200 MM

MAX.
1600 MM

AQUA
PERLE



EM 14428
A1 208*



BLACK
LINE

↑
A piktogramok
magyarázata
a borító belső
hátsó oldalán
található.



D22S3 + D22F1 | alukróm (50), víztiszta üveg (07)



D22S3 | matt fekete (06), víztiszta üveg (07)

A MEGRENDELÉSI KÓDOT A BÉZS MEZŐKÉNT TALÁLJA:

D22S3 080 50 07 = DIVERA háromrészes tolóajtó, szélesség 800 mm, magasság 2000 mm, alukróm, víztizsita üveg

D22S3 | HÁROMRÉSZES TOLÓAJTÓ

6 mm-es biztonsági üveg | mágneses tömítés | szállítás 1 csomagban

STANDARD MÉRETEK ¹⁾

			Típus	Szélesség	Szín	Üveg					
Szélesség	Belépési szélesség	Magasság	Kód	Méret	06=matt fekete 50=alukróm	07=víztizsita üveg	22=Durlux	87=Screen 88=Linie üveg			
800	400	2000	D22S3	080	xx	07	184 910 / 222 220 HUF	22	222 220 / 266 500 HUF	xx	293 560 / 352 190 HUF
900	466	2000	D22S3	090	xx	07	191 060 / 229 190 HUF	22	229 190 / 274 700 HUF	xx	308 730 / 370 230 HUF
1000	533	2000	D22S3	100	xx	07	197 210 / 236 570 HUF	22	236 570 / 284 130 HUF	xx	322 260 / 387 040 HUF
1200	666	2000	D22S3	120	xx	07	211 560 / 253 790 HUF	22	253 790 / 304 630 HUF	xx	349 320 / 419 430 HUF

EGYEDI MÉRETEK ²⁾

700-900	ajtószélesség szerint	2000-ig	D22S3	SM1	xx	07	363 260 / 435 830 HUF	22	435 830 / 523 160 HUF	xx	482 980 / 579 740 HUF
901-1200	ajtószélesség szerint	2000-ig	D22S3	SM2	xx	07	392 780 / 471 500 HUF	22	471 500 / 565 800 HUF	xx	521 930 / 626 480 HUF

D22F1 | OLDALFAL 90°-OS SZÖGBEN ⁴⁾

6 mm-es biztonsági üveg | szállítás 1 csomagban

STANDARD MÉRETEK ^{1) 3)}

		Típus	Szélesség	Szín	Üveg					
Szélesség	Magasság	Kód	Méret	06=matt fekete 50=alukróm	07=víztizsita üveg	22=Durlux	87=Screen 88=Linie üveg			
700	2000	D22F1	070	xx	07	99 630 / 119 720 HUF	22	119 720 / 143 910 HUF	xx	120 130 / 144 320 HUF
800	2000	D22F1	080	xx	07	103 320 / 124 640 HUF	22	124 640 / 149 240 HUF	xx	134 070 / 160 720 HUF
900	2000	D22F1	090	xx	07	107 830 / 129 560 HUF	22	129 560 / 155 800 HUF	xx	145 960 / 175 070 HUF
1000	2000	D22F1	100	xx	07	115 210 / 138 170 HUF	22	138 170 / 166 050 HUF	xx	157 440 / 189 010 HUF
1200	2000	D22F1	120	xx	07	122 180 / 146 780 HUF	22	146 780 / 176 300 HUF	xx	182 860 / 219 760 HUF
1400	2000	D22F1	140	xx	07	128 740 / 154 570 HUF	22	154 570 / 185 320 HUF	xx	206 230 / 248 050 HUF

EGYEDI MÉRETEK (AZ OLDALFAL ÉS A NYÍLÓAJTÓ MAGASSÁGA MEGEGYEZIK) ²⁾

250 - 800	2000-ig	D22F1	SM1	xx	07	134 890 / 161 540 HUF	22	161 540 / 194 340 HUF	xx	175 070 / 210 330 HUF
801 - 1600	2000-ig	D22F1	SM2	xx	07	175 480 / 210 740 HUF	22	210 740 / 252 970 HUF	xx	262 810 / 315 700 HUF

EGYEDI MÉRETEK RÖVIDÍTETT OLDALFAL (AZ OLDALFAL ÉS A NYÍLÓAJTÓ MAGASSÁGA ELTÉRŐ) ^{2) 6)}

250 - 800	2000-ig	D22F1V	SM1	xx	07	139 400 / 167 280 HUF	22	167 280 / 200 900 HUF	xx	180 810 / 217 300 HUF
801 - 1600	2000-ig	D22F1V	SM2	xx	07	184 910 / 222 220 HUF	22	222 220 / 266 500 HUF	xx	273 060 / 328 000 HUF

D22F3 | KIEGÉSZÍTŐ OLDALFAL 90°-BAN ⁵⁾. (TOVÁBBI INFORMÁCIÓK A 180-181. OLDALON)

6 mm-es biztonsági üveg | szállítás 1 csomagban

FELÁRAK KIZÁRÓLAG AZ OLDALFALHOZ

Ferde vágás / kivágás	Z.AUS.001 (az egyedi méretek árából kiindulva)	Ár / db	42 640 HUF
-----------------------	---	---------	------------

TARTOZÉKOK

Toldóprofil 25 mm a D22K és D22S3 ajtókhöz	AD222.50.2000 (alukróm) / AD222.06.2000 (matt fekete)	29 110 / 34 850 HUF
	AD222.50.SM1 (alukróm) / AD222.06.SM1 (matt fekete)	33 210 / 40 180 HUF
Fix rész a sarokmerevítőhöz, üvegre történő rögzítéssel	D22FPG.10 (króm) / D22FPG.06 (matt fekete)	6 970 / 8 610 HUF
Sarokmerevítő fal - üveg	D22EV1.10.500 (króm) / D22EV1.06.500 (matt fekete)	27 060 / 32 800 HUF
Sarokmerevítő üveg - üveg	D22EV2.10.500 (króm) / D22EV2.06.500 (matt fekete)	27 060 / 32 800 HUF

ÁLLÍTHATÓ SZÉLESSÉGEK

Standard méretek	Beépítési méret a falfülke burkolása után			Zuhanytálca szerelési méretei - a függőleges burkolattól a zuhanytálca külső pereméig		Beépítési méret padlóburkolat esetén standard méretű zuhanykabinhoz	
	1	2	3	4	5	6	7
Szélesség	Ajtó falfülkében (-40 mm; +20 mm)	Ajtó (+ oldalfal 90°-ban) (-20 mm; +10 mm)	Oldalfal 90°-ban (-20 mm; +5 mm)	Ajtó (+ oldalfal 90°-ban) (-10 mm; +20 mm)	Oldalfal 90°-ban (-10 mm; +15 mm)	Szerelés padlóburkolatra (üveg középvonala)	
700	-	-	680-705	-	668		
800	760-820	780-810	780-805	774	768		
900	860-920	880-910	880-905	874	868		
1000	960-1020	980-1010	980-1005	974	968		
1200	1160-1220	1180-1210	1180-1205	1174	1168		
1400	-	-	1380-1405	-	1368		
Egyedi méretek	(-20 mm; +40 mm)	(-10 mm; +20 mm)	(-10 mm; +15 mm)	(-10 mm; +20 mm)	(-10 mm; +15 mm)		
Például: 865	845-905	855-885	855-880	865	865		

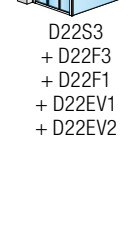
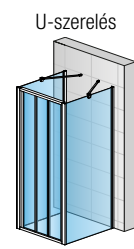
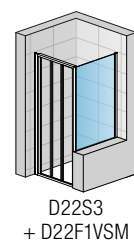
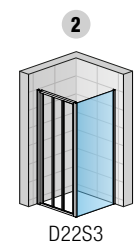
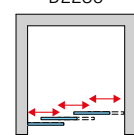
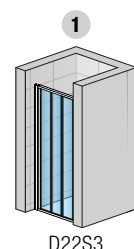
MEGJEGYZÉSEK

- A PADLÓBURKOLATRA TÖRTÉNŐ SZERELÉS ESETÉN FIGYELEMRE KELL VENNİ A NÉVLEGES ÉS A FIZIKAI SZÉLESSÉG KÖZÖTTI KÜLTÖBBSÉGET. LÁSD A FEJEZET VÉGÉN TALÁLHATÓ TECHNIKAI INFORMÁCIÓKAT.
- A MEGRENDELÉSBN FEL KELL TÜNTETNI, HOGY A SZERELÉS ZUHANYTÁLCÁRA VAGY BURKOLATRA TÖRTÉNIK (SZÉLESSÉG AZ ÜVEG KÖZÉPÉIG). LÁSD A FEJEZET VÉGÉN TALÁLHATÓ TECHNIKAI INFORMÁCIÓKAT.
- AZ OLDALFALKAL ELLÁTOTT AJTÓ TÉNYLEGES SZÉLESSÉGE (ÜVEGKÖZÉPPONTNÁL) 26 MM-REL KISEBB, MINT A RENDELÉSI KÓDBAN SZEREPLŐ SZÉLESSÉG (-10 ÉS +20 MM KÖZÖTTI TOLERANCIÁVAL). LÁSD A FEJEZET VÉGÉN TALÁLHATÓ MŰSZAKI INFORMÁCIÓKAT.
- KOMBINÁLHATÓ A D22F3 KIEGÉSZÍTŐ OLDALFALLAL (90°) U-ALAKÚ SZERELÉSHEZ (LÁSD A 180-181. OLDALAKAT).
- KOMBINÁLHATÓ A D22F1 OLDALFALLAL U-ALAKÚ SZERELÉSHEZ (LÁSD A 180-181. OLDALAKAT).
- FONTOS FIGYELMEZTETÉS: A RÖVIDÍTETT OLDALFAL MINDIG A KÁDRA/LÁBAZATRA FEKSZIK FEL.

! A műszaki információk a fejezet végén találhatóak.

Méretek milliméterben. Az árak ÁFA nélkül értendők. A műszaki változtatás jogát fenntartjuk. Egyedi kivitelek nem visszaválthatók.

TERMÉKEK
KÉSZLETEN



DIVERA

DIVERA

SAFETY
GLASS
6 MM

4

STAND.
2000 MM

MAX.
1200 MM

MAX.
1600 MM

AQUA
PERLE



EN 14428
A1 2008



BLACK
LINE

↑
A piktogramok
magyarázata
a borító belső
hátsó oldalán
található.



D22SE2B | matt fekete (06), víztiszta üveg (07)



D22SE2B | alukróm (50), víztiszta üveg (07)

A MEGRENDELÉSI KÓDOT A BÉZS MEZŐKÉBEN TALÁLJA:

D22SE2B 070 50 07 = DIVERA sarokbelépős zuhanykabin kétrészes tolóajtókkal, szélesség 700 mm, magasság 2000 mm, alukróm, víztiszta üveg

D22SE2B | SAROKBELÉPŐS ZUHANYKABIN KÉTRÉSZES TOLÓAJTÓKKAL

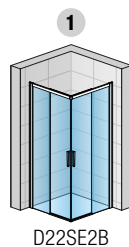
6 mm-es biztonsági üveg | mágneses tömítés | 15 mm-es küszöbprofil | szállítás 1 csomagban

SZIMMETRIKUS KIVITEL - TELJES SZETT ÁRA

STANDARD MÉRTEK 1) 3)

				Típus	Szélesség	Szín	Üveg					
Szélesség	Belépési szélesség	Szélesség pev. díjú B	Magasság	Kód	Méret	06=matt fekete 50=alukróm	07=víztiszta üveg	22=Durlux	87=Screen 88=Linie üveg			
700	348	322	2000	D22SE2B	070	xx	07	240 260 / 288 230 HUF	22	288 230 / 346 040 HUF	xx	359 160 / 431 320 HUF
800	418	372	2000	D22SE2B	080	xx	07	252 150 / 302 580 HUF	22	302 580 / 363 670 HUF	xx	388 680 / 466 990 HUF
900	489	422	2000	D22SE2B	090	xx	07	264 040 / 317 340 HUF	22	317 340 / 380 480 HUF	xx	412 870 / 495 690 HUF
1000	560	472	2000	D22SE2B	100	xx	07	275 930 / 331 280 HUF	22	331 280 / 397 700 HUF	xx	437 470 / 525 620 HUF

TERMÉKEK KÉSZLETEN

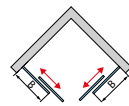


DIVERA

ASZIMMETRIKUS KIVITEL

STANDARD MÉRTEK 1)

		Típus	Fix. díj	Szélesség	Szín	Üveg					
Szélesség	Magasság	Kód	G=balos D=jobbos	Méret	06=matt fekete 50=alukróm	07=víztiszta üveg	22=Durlux	87=Screen 88=Linie üveg			
700	2000	D22SE2B	L	070	xx (06)	07	144 320 / 173 430 HUF	22	173 430 / 207 870 HUF	xx	215 660 / 259 120 HUF
	2000	D22SE2B	R	070	xx (06)	07	144 320 / 173 430 HUF	22	173 430 / 207 870 HUF	xx	215 660 / 259 120 HUF
800	2000	D22SE2B	L	080	xx (50)	07	157 850 / 189 420 HUF	22	189 420 / 227 550 HUF	xx	233 700 / 280 440 HUF
	2000	D22SE2B	R	080	xx (50)	07	157 850 / 189 420 HUF	22	189 420 / 227 550 HUF	xx	233 700 / 280 440 HUF
900	2000	D22SE2B	L	090	xx (50)	07	158 670 / 190 240 HUF	22	190 240 / 228 370 HUF	xx	248 050 / 297 660 HUF
	2000	D22SE2B	R	090	xx (50)	07	158 670 / 190 240 HUF	22	190 240 / 228 370 HUF	xx	248 050 / 297 660 HUF
1000	2000	D22SE2B	L	100	xx (50)	07	167 280 / 200 900 HUF	22	200 900 / 241 080 HUF	xx	262 810 / 315 700 HUF
	2000	D22SE2B	R	100	xx (50)	07	167 280 / 200 900 HUF	22	200 900 / 241 080 HUF	xx	262 810 / 315 700 HUF
1200	2000	D22SE2B	L	120	xx	07	200 900 / 241 080 HUF	22	241 080 / 289 460 HUF	xx	315 700 / 378 840 HUF
	2000	D22SE2B	R	120	xx	07	200 900 / 241 080 HUF	22	241 080 / 289 460 HUF	xx	315 700 / 378 840 HUF



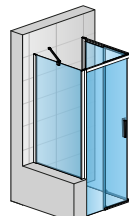
2

U-szerelés



D22F1
+ D22SE2B
+ D22EV1

U-szerelés



D22F1VSM
+ D22SE2B
+ D22EV1

EGYEDI MÉRTEK 2) 4)

700-900	2000-ig	D22SE2B	x	SM1	xx	07	225 090 / 270 190 HUF	22	270 190 / 324 310 HUF	xx	299 300 / 359 160 HUF
901-1200	2000-ig	D22SE2B	x	SM2	xx	07	255 020 / 306 270 HUF	22	306 270 / 367 360 HUF	xx	339 070 / 407 130 HUF

D22F1 | OLDALFAL 90°-OS SZÖGBEN 1) 2) 3) 5) - TOVÁBBI INFORMÁCIÓK A 180-181. OLDALON

6 mm-es biztonsági üveg | szállítás 1 csomagban

FELÁRAK KIZÁRÓLAG AZ OLDALFALHOZ

Ferde vágás / kivágás	Z.AUS.001 (az egyedi méretek árából kiindulva)	Ár / db	42 640 HUF
-----------------------	---	---------	------------

TARTOZÉKOK

Toldóprofil 25 mm az ajtóhoz (kivéve D22K és D22S3) és az oldalfalakra	AD221.50.2000 (alukróm) / AD221.06.2000 (matt fekete)	13 940 / 16 810 HUF
	AD221.50.SM1 (alukróm) / AD221.06.SM1 (matt fekete)	19 680 / 23 370 HUF
Fix rész a sarokmerevítőhöz, üvegre történő rögzítéssel	D22FPG.10 (króm) / D22FPG.06 (matt fekete)	6 970 / 8 610 HUF
Sarokmerevítő fal - üveg	D22EV1.10.500 (króm) / D22EV1.06.500 (matt fekete)	27 060 / 32 800 HUF
Sarokmerevítő üveg - üveg	D22EV2.10.500 (króm) / D22EV2.06.500 (matt fekete)	27 060 / 32 800 HUF

ÁLLÍTHATÓ SZÉLESSÉGEK

Zuhanytálca szerelési méretei - a függőleges burkolattól a zuhanytálca külső pereméig

Beépítési méret padlóburkolat esetén standard méretű zuhanykabinhoz

Standard méretek	1			2		Szerelés padlóburkolatra (üveg középvonala)
	Szélesség	Sarokbelépő (-20 mm; +10 mm)	Ajtó (+ oldalfal 90°-ban) (-20 mm; +10 mm)	Oldalfal 90°-ban (-20 mm; +5 mm)	Rohóv vstúp (-10 mm; +20 mm)	
700	680-710	680-710	680-705	668		
800	780-810	780-810	780-805	768		
900	880-910	880-910	880-905	868		
1000	980-1010	980-1010	980-1005	968		
1200	1180-1210	1180-1210	1180-1205	1168		
1400	-	-	1380-1405	-		
Egyedi méretek	(-10 mm; +20 mm)	(-10 mm; +20 mm)	(-10 mm; +15 mm)	(-10 mm; +20 mm)		
Például: 865	855-885	855-885	855-880	865		

MEGJEGYZÉSEK

- 1) - A PADLÓBURKOLATRA TÖRTÉNŐ SZERELÉS ESETÉN FIGYELEMBE KELL VENNİ A NÉVLEGES ÉS A FIZIKAI SZÉLESSÉG KÖZÖTTI KÜLÖNBÖSÉGET. LÁSD A FEJEZET VÉGÉN TALÁLHATÓ TECHNIKAI INFORMÁCIÓKAT.
- 2) - A MEGRENDELÉSBEN FEL KELL TÜNTETNI, HOGY A SZERELÉS ZUHANYTÁLCÁRA VAGY BURKOLATRA TÖRTÉNIK (SZÉLESSÉG AZ ÜVEG KÖZÉPÉIG). LÁSD A FEJEZET VÉGÉN TALÁLHATÓ TECHNIKAI INFORMÁCIÓKAT.
- 3) - A VALÓDI SZÉLESSÉG (ÜVEGKÖZÉPEN) 32 MM-REL KISEBB, MINT A RENDELÉSI KÓDBAN MEGADOTT SZÉLESSÉG (-10 ÉS +20 MM KÖZÖTTI TOLERANCIÁVAL). LÁSD A TECH. INFORMÁCIÓKAT EZEN FEJEZET VÉGÉN.
- 4) - ASZIMMETRIKUS KIVITELNÉL A MEGRENDELÉSBEN MEG KELL ADNI A JOBB ÉS A BAL OLDAL SZÉLESSÉGÉT.
- 5) - FONTOS FIGYELMEZTETÉS: A RÖVIDÍTETT OLDALFAL MINDIG A KÁDRA/LÁBATRA FEKSZIK FEL.

A műszaki információk a fejezet végén találhatóak.

Méretek milliméterben. Az árak ÁFA nélkül értendők. A műszaki változtatás jogát fenntartjuk. Egyedi kivitelek nem visszaválthatók.

DIVERA

SAFETY GLASS
6 MM

3

STAND.
2000 MM

MAX.
1200 MM

MAX.
1600 MM

550 MM

AQUA
PERLE



↑
A piktogramok magyarázata a borító belső hátsó oldalán található.



D22SRB I alukróm (50), víztiszta üveg (07)



D22SRB I matt fekete (06), víztiszta üveg (07)

A MEGRENDELÉSI KÓDOT A BÉZS MEZŐKÉNT TALÁLJA:

D22SRB 55 080 50 07 = DIVERA íves zuhanykabin kétrészes nyílóajtóval, rádiusz 550 mm, szélesség 800 mm, magasság 2000 mm, alukróm, víztiszta üveg

D22SRB | ÍVES ZUHANYKABIN KÉTRÉSZES NYÍLÓAJTÓKKAL

6 mm-es biztonsági üveg | nyitás kifelé és befelé | mágneses tömítés | 15 mm-es küszöbprofil | 2 sarokmerítítő | rádiusz 550 mm | szállítás 3 csomagban

STANDARD MÉRETEK ^{1) 3)}

				Típus	Rádiusz	Szélesség	Szín	Üveg					
Szélesség	Belépési szélesség	Fix részek szélessége B	Magasság	Kód.	55=550 mm	Méret	06=matt fekete 50=alukróm	07=víztiszta üveg	22=Durlux	87=Screen			
800	416	248	2000	D22SRB	55	080	xx	07	266 500 / 320 210 HUF	22	320 210 / 384 580 HUF	87	397 290 / 477 240 HUF
900	551	348	2000	D22SRB	55	090	xx	07	279 210 / 335 380 HUF	22	335 380 / 402 620 HUF	87	410 000 / 492 000 HUF
1000	551	448	2000	D22SRB	55	100	xx	07	289 050 / 346 860 HUF	22	346 860 / 416 150 HUF	87	421 890 / 506 350 HUF

EGYEDI MÉRETEK ^{2) 4)}

750-900 ajtószélesség szerint	2000	D22SRB	55	SM1	xx	07	441 570 / 529 720 HUF	22	529 720 / 635 910 HUF	87	586 710 / 703 970 HUF
901-1200 ajtószélesség szerint	2000	D22SRB	55	SM2	xx	07	494 870 / 594 090 HUF	22	594 090 / 712 990 HUF	87	658 460 / 790 070 HUF

D22F1 | OLDALFAL 90°-OS SZÖGBEN

6 mm-es biztonsági üveg | szállítás 1 csomagban

STANDARD MÉRETEK ^{1) 3)}

		Típus	Szélesség	Szín	Üveg					
Szélesség	Magasság	Kód	Méret	06=matt fekete 50=alukróm	07=víztiszta üveg	22=Durlux	87=Screen 88=Linie üveg			
700	2000	D22F1	070	xx	07	99 630 / 119 720 HUF	22	119 720 / 143 910 HUF	xx	120 130 / 144 320 HUF
800	2000	D22F1	080	xx	07	103 320 / 124 640 HUF	22	124 640 / 149 240 HUF	xx	134 070 / 160 720 HUF
900	2000	D22F1	090	xx	07	107 830 / 129 560 HUF	22	129 560 / 155 800 HUF	xx	145 960 / 175 070 HUF
1000	2000	D22F1	100	xx	07	115 210 / 138 170 HUF	22	138 170 / 166 050 HUF	xx	157 440 / 189 010 HUF
1200	2000	D22F1	120	xx	07	122 180 / 146 780 HUF	22	146 780 / 176 300 HUF	xx	182 860 / 219 760 HUF
1400	2000	D22F1	140	xx	07	128 740 / 154 570 HUF	22	154 570 / 185 320 HUF	xx	206 230 / 248 050 HUF

EGYEDI MÉRETEK (AZ OLDALFAL ÉS A NYÍLÓAJTÓ MAGASSÁGA MEGEGYEZIK) ²⁾

250 - 800	2000-ig	D22F1	SM1	xx	07	134 890 / 161 540 HUF	22	161 540 / 194 340 HUF	xx	175 070 / 210 330 HUF
801 - 1600	2000-ig	D22F1	SM2	xx	07	175 480 / 210 740 HUF	22	210 740 / 252 970 HUF	xx	262 810 / 315 700 HUF

EGYEDI MÉRETEK RÖVIDÍTETT OLDALFAL (AZ OLDALFAL ÉS A NYÍLÓAJTÓ MAGASSÁGA ELTÉRŐ) ^{2) 5)}

250 - 800	2000-ig	D22F1V	SM1	xx	07	139 400 / 167 280 HUF	22	167 280 / 200 900 HUF	xx	180 810 / 217 300 HUF
801 - 1600	2000-ig	D22F1V	SM2	xx	07	184 910 / 222 220 HUF	22	222 220 / 266 500 HUF	xx	273 060 / 328 000 HUF

FELÁRAK KIZÁRÓLAG AZ OLDALFALHOZ

Ferde vágás / kivágás	Z.AUS.001 (az egyedi méretek árából kiindulva)	Ár / db	42 640 HUF
-----------------------	--	---------	------------

TARTOZÉKOK

Toldóprofil 25 mm az ajtóhoz (kivéve D22K és D22S3) és az oldalfalhoz	AD221.50.2000 (alukróm) / AD221.06.2000 (matt fekete)	13 940 / 16 810 HUF
Fix rész a sarokmerítőhöz, üvegre történő rögzítéssel	AD221.50.SM1 (alukróm) / AD221.06.SM1 (matt fekete)	19 680 / 23 370 HUF
Sarokmerítítő fal - üveg	D22FPG.10 (króm) / D22FPG.06 (matt fekete)	6 970 / 8 610 HUF
Sarokmerítítő fal - üveg	D22EV1.10.500 (króm) / D22EV1.06.500 (matt fekete)	27 060 / 32 800 HUF
Sarokmerítítő üveg - üveg	D22EV2.10.500 (króm) / D22EV2.06.500 (matt fekete)	27 060 / 32 800 HUF

ÁLLÍTHATÓ SZÉLESSÉGEK

Standard méretek	Beépítési méret a falfülke burkolása után		Zuhanytálca szerelési méretei - a függőleges burkolattól a zuhanytálca külső pereméig		Beépítési méret padlóburkolat esetén standard méretű zuhanykabinhoz	
	1	2	3	4	5	6
Szélesség	Negyedkörív (-20 mm; +10 mm)	Negyedkörív (+ oldalfal 90°-ban) (-20 mm; +10 mm)	Oldalfal 90°-ban (-20 mm; +5 mm)	Negyedkörív (+ oldalfal 90°-ban) (-10 mm; +20 mm)	Oldalfal 90°-ban (-10 mm; +15 mm)	Szerelés padlóburkolatra (üveg középvonala)
700	-	-	680-705	-	668	-
800	780-810	780-810	780-805	774	768	-
900	880-910	880-910	880-905	874	868	-
1000	980-1010	980-1010	980-1005	974	968	-
1200	-	-	1180-1205	-	1168	-
1400	-	-	1380-1405	-	1368	-
Egyedi méretek	(-10 mm; +20 mm)	(-10 mm; +20 mm)	(-10 mm; +15 mm)	(-10 mm; +20 mm)	(-10 mm; +15 mm)	
Például: 865	855-885	855-885	855-880	865	865	

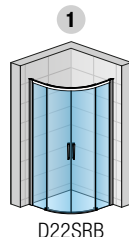
MEGJEGYZÉSEK

- 1) - A PADLÓBURKOLATRA TÖRTÉNŐ SZERELÉS ESETÉN FIGYELEMBE KELL VENNİ A NÉVLEGES ÉS A FIZIKAI SZÉLESSÉG KÖZÖTTI KÜLÖNBΣSÉGET. LÁSD A FEJEZET VÉGÉN TALÁLHATÓ TECHNIKAI INFORMÁCIÓKAT.
- 2) - A MEGRENDELÉSBE FEL KELL TÜNTETNI, HOGY A SZERELÉS ZUHANYTÁLCÁRA VAGY BURKOLATRA TÖRTÉNIK (SZÉLESSÉG AZ ÜVEG KÖZÉPÉIG). LÁSD A FEJEZET VÉGÉN TALÁLHATÓ TECHNIKAI INFORMÁCIÓKAT.
- 3) - A VALÓDI SZÉLESSÉG (ÜVEGKÖZÉPEN) 32 MM-REL KISEBB, MINT A RENDELÉSI KÓDBAN MEGADOTT SZÉLESSÉG (-10 ÉS +20 MM KÖZÖTTI TOLERANCIÁVAL). LÁSD A TECH. INFORMÁCIÓKAT EZEN FEJEZET VÉGÉN.
- 4) - ASZIMMETRIKUS KIVITELNÉL A MEGRENDELÉSBE MEG KELL ADNI A JOBB ÉS A BAL OLDAL SZÉLESSÉGÉT.
- 5) - FONTOS FIGYELMEZTETÉS: A RÖVIDÍTETT OLDALFAL MINDIG A KÁDRA/LÁBAZATRA FEKSZIK FEL.

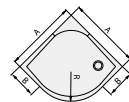
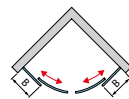
A műszaki információk a fejezet végén találhatóak.

Méretek milliméterben. Az árak ÁFA nélkül értendők. A műszaki változtatás jogát fenntartjuk. Egyedi kivitelek nem visszaválthatók.

TERMÉKEK KÉSZLETEN

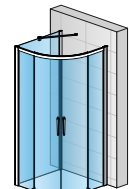


D22SRB



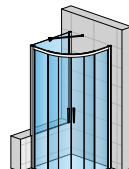
2

U-szerelés



D22F1 + D22SRB + D22EV1

U-szerelés



D22F1VSM + D22SRB + D22EV1

DIVERA

DIVERA

SAFETY
GLASS
6 MM

4

STAND.
2000 MM

MAX.
900 MM

AQUA
PERLE



↑
A piktogramok
magyarázata
a borító belső
hátsó oldalán
található.



D22FF + D22T1 + D22FF + D22F1 + D22FPG | matt fekete (06), víztiszta üveg (07)



D22FF + D22T1 + D22FF + D22F1 + D22FPG | alukróm (50), víztiszta üveg (07)

A MEGRENDELÉSI KÓDOT A BÉZS MEZŐKBEN TALÁLJA:

D22FF 020 50 07 = DIVERA fix fal, szélesség 200 mm, magasság 2000 mm, alukróm, víztiszta üveg

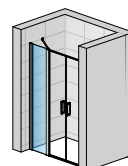
D22FF | A FIX FAL ÖNÁLLÓAN NEM SZERELHETŐ, CSAK DIVERA AJTÓKKAL KOMBINÁLHATÓ

6 mm-es biztonsági üveg | sarokmerevítő a csomagban | szállítás 1 csomagban

TERMÉKEK
KÉSZLETEN

STANDARD MÉRETEK ¹⁾

Típus		Szélesség	Szín	Üveg			
Szélesség	Magasság	Kód	Méret	06=matt fekete 50=alukróm	07=víztiszta üveg	22=Durlux	87=Screen 88=Línie üveg
200	2000	D22FF	020	xx	07	51 660 / 61 910 HUF	22 61 910 / 74 210 HUF xx 94 710 / 113 980 HUF
300	2000	D22FF	030	xx	07	54 940 / 66 010 HUF	22 66 010 / 79 540 HUF xx 98 400 / 118 080 HUF
400	2000	D22FF	040	xx	07	61 090 / 73 390 HUF	22 73 390 / 88 560 HUF xx 109 060 / 130 790 HUF
500	2000	D22FF	050	xx	07	69 700 / 83 640 HUF	22 83 640 / 100 450 HUF xx 120 950 / 145 550 HUF
600	2000	D22FF	060	xx	07	80 770 / 97 170 HUF	22 97 170 / 116 850 HUF xx 133 250 / 160 310 HUF



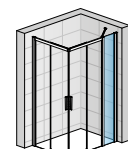
D22FF + D22T2

EGYEDI MÉRETEK (AZ OLDALFAL ÉS A NYÍLÓAJTÓ MAGASSÁGA MEGEGYEZIK)

200-600	2000-ig	D22FF	SM1	xx	07	137 760 / 165 640 HUF	22 165 640 / 198 850 HUF xx 239 030 / 287 000 HUF
601-900	2000-ig	D22FF	SM2	xx	07	162 770 / 195 160 HUF	22 195 160 / 234 110 HUF xx 272 650 / 327 590 HUF

EGYEDI MÉRETEK RÖVIDÍTETT OLDALFAL (AZ OLDALFAL ÉS A NYÍLÓAJTÓ MAGASSÁGA ELTÉRŐ) ²⁾

200-600	2000-ig	D22FFV	SM1	xx	07	178 350 / 214 430 HUF	22 214 430 / 257 070 HUF xx 300 120 / 359 980 HUF
601-900	2000-ig	D22FFV	SM2	xx	07	202 130 / 242 720 HUF	22 242 720 / 291 510 HUF xx 332 920 / 399 750 HUF



D22SE2B
+ D22FF

PÉLDÁK NAGYVONALÚ SZÉLESSÉGŰ ZUHANYKABINOKRA



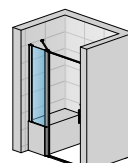
D22FFV + D22T1



D22FF + D22T2 + D22FF + D22F1 + D22FPG



D22S2B + D22FF



D22FFV
+ D22T1

FELÁRAK

Ferde vágás / kivágás	Z.AUS.001 (az egyedi méretek árából kiindulva)	Ár / db	42 640 HUF
-----------------------	--	---------	------------

TARTOZÉKOK

Toldóprofil 25 mm az ajtóhoz (kivéve D22K és D22S3) és az oldalfalához	AD221.50.2000 (alukróm) / AD221.06.2000 (matt fekete)	13 940 / 16 810 HUF
Fix rész a sarokmerevítőhöz, üvegre történő rögzítéssel	AD221.50.SM1 (alukróm) / AD221.06.SM1 (matt fekete)	19 680 / 23 370 HUF
Fix rész a sarokmerevítőhöz, üvegre történő rögzítéssel	D22FPG.10 (króm) / D22FPG.06 (matt fekete)	6 970 / 8 610 HUF

MEGJEGYZÉSEK

1) - PADLÓBURKOLATRA TÖRTÉNŐ SZERELÉS ESETÉN FIGYELEMBE KELL VENNİ A NÉVLEGES ÉS A TÉNYLEGES SZÉLESSÉG KÖZÖTTI KÜLÖNBÖSÉGET. LÁSD A MŰSZAKI INFORMÁCIÓKAT A 182-185. OLDALON.

2) - FONTOS FIGYELMEZTETÉS: A RÖVIDÍTETT OLDALFAL MINDIG A KÁDRA/LÁBAZATRA FEKszik FEL.

A műszaki információk a fejezet végén találhatóak.

Méretek milliméterben. Az árak ÁFA nélkül értendők. A műszaki változtatás jogát fenntartjuk. Egyedi kivitelek nem visszaválthatók.

DIVERA

SAFETY
GLASS
6 MM

4

STAND.
2000 MM

MAX.
1600 MM

AQUA
PERLE



EN 14428
A1 208*



BLACK
LINE

↑
A piktogramok
magyarázata
a borító belső
hátsó oldalán
található.



D22T13 + D22F1 | alukróm (50), víztiszta üveg (07)



D22T2 + D22F1 + D22F3 | matt fekete (06), víztiszta üveg (07)

A MEGRENDELÉSI KÓDOT A BÉZS MEZŐKÉBEN TALÁLJA:

D22F1 070 50 07 = DIVERA oldalfal 90°-os rögzítéssel, szélesség 700 mm, magasság 2000 mm, alukróm, víztiszta üveg

D22F1 | OLDALFAL 90°-OS SZÖGBEN ^{1) 3)}

6 mm-es biztonsági üveg | szállítás 1 csomagban

STANDARD MÉRETEK ¹⁾

Típus		Szélesség	Szín	Üveg				
Szélesség	Magasság	Kód	Méret	06=matt fekete 50=alukróm	07=víztiszta üveg	22=Durlux	87=Screen 88=Linie üveg	
700	2000	D22F1	070	xx	07	99 630 / 119 720 HUF	22 119 720 / 143 910 HUF	xx 120 130 / 144 320 HUF
800	2000	D22F1	080	xx	07	103 320 / 124 640 HUF	22 124 640 / 149 240 HUF	xx 134 070 / 160 720 HUF
900	2000	D22F1	090	xx	07	107 830 / 129 560 HUF	22 129 560 / 155 800 HUF	xx 145 960 / 175 070 HUF
1000	2000	D22F1	100	xx	07	115 210 / 138 170 HUF	22 138 170 / 166 050 HUF	xx 157 440 / 189 010 HUF
1200	2000	D22F1	120	xx	07	122 180 / 146 780 HUF	22 146 780 / 176 300 HUF	xx 182 860 / 219 760 HUF
1400	2000	D22F1	140	xx	07	128 740 / 154 570 HUF	22 154 570 / 185 320 HUF	xx 206 230 / 248 050 HUF

EGYEDI MÉRETEK (AZ OLDALFAL ÉS A NYÍLÓAJTÓ MAGASSÁGA MEGEGYEZIK)

250 - 800	2000-ig	D22F1	SM1	xx	07	134 890 / 161 540 HUF	22 161 540 / 194 340 HUF	xx 175 070 / 210 330 HUF
801 - 1600	2000-ig	D22F1	SM2	xx	07	175 480 / 210 740 HUF	22 210 740 / 252 970 HUF	xx 262 810 / 315 700 HUF

EGYEDI MÉRETEK RÖVIDÍTETT OLDALFAL (AZ OLDALFAL ÉS A NYÍLÓAJTÓ MAGASSÁGA ELTÉRŐ) ³⁾

250 - 800	2000-ig	D22F1V	SM1	xx	07	139 400 / 167 280 HUF	22 167 280 / 200 900 HUF	xx 180 810 / 217 300 HUF
801 - 1600	2000-ig	D22F1V	SM2	xx	07	184 910 / 222 220 HUF	22 222 220 / 266 500 HUF	xx 273 060 / 328 000 HUF

D22F3 | KIEGÉSZÍTŐ OLDALFAL 90°-BAN ²⁾

6 mm-es biztonsági üveg | szállítás 1 csomagban

STANDARD MÉRETEK ¹⁾

Típus		Szélesség	Szín	Üveg				
Szélesség	Magasság	Kód	Méret	06=matt fekete 50=alukróm	07=víztiszta üveg	22=Durlux	87=Screen ⁴⁾ 88=Linie üveg	
700	2000	D22F3	070	xx (06)	07	99 630 / 119 720 HUF	22 119 720 / 143 910 HUF	xx 122 180 / 146 780 HUF
800	2000	D22F3	080	xx (06)	07	103 320 / 124 640 HUF	22 124 640 / 149 240 HUF	xx 137 760 / 165 640 HUF
900	2000	D22F3	090	xx (06)	07	107 830 / 129 560 HUF	22 129 560 / 155 800 HUF	xx 151 290 / 182 040 HUF
1000	2000	D22F3	100	xx	07	115 210 / 138 170 HUF	22 138 170 / 166 050 HUF	xx 163 590 / 196 390 HUF
1200	2000	D22F3	120	xx (06)	07	122 180 / 146 780 HUF	22 146 780 / 176 300 HUF	xx 191 060 / 229 190 HUF
1400	2000	D22F3	140	xx (50)	07	134 070 / 160 720 HUF	22 160 720 / 193 110 HUF	xx 216 070 / 259 530 HUF

EGYEDI MÉRETEK

250 - 800	2000-ig	D22F3	SM1	xx	07	134 890 / 161 540 HUF	22 161 540 / 194 340 HUF	xx 239 850 / 287 820 HUF
801 - 1600	2000-ig	D22F3	SM2	xx	07	175 480 / 210 740 HUF	22 210 740 / 252 970 HUF	xx 261 580 / 313 650 HUF

EGYEDI MÉRETEK RÖVIDÍTETT OLDALFAL (AZ OLDALFAL ÉS A NYÍLÓAJTÓ MAGASSÁGA ELTÉRŐ) ³⁾

250 - 800	2000-ig	D22F3V	SM1	xx	07	139 400 / 167 280 HUF	22 167 280 / 200 900 HUF	xx 234 930 / 282 080 HUF
801 - 1600	2000-ig	D22F3V	SM2	xx	07	186 140 / 223 450 HUF	22 223 450 / 268 550 HUF	xx 300 940 / 361 210 HUF

TARTOZÉKOK

Ferde vágás / kivágás	Z.AUS.001 (az egyedi méretek árából kiindulva)	Ár / db	42 640 HUF
Toldóprofil 25 mm az ajtóhoz (kivéve D22K és D22S3) és az oldalfalakra	AD221.50.2000 (alukróm) / AD221.06.2000 (matt fekete) AD221.50.SM1 (alukróm) / AD221.06.SM1 (matt fekete)		13 940 / 16 810 HUF 19 680 / 23 370 HUF
Fix rész a sarokmerevítőhöz, üvegre történő rögzítéssel	D22FPG.10 (króm) / D22FPG.06 (matt fekete)		6 970 / 8 610 HUF
Sarokmerevítő fal - üveg	D22EV1.10.500 (króm) / D22EV1.06.500 (matt fekete)		27 060 / 32 800 HUF
Sarokmerevítő üveg - üveg	D22EV2.10.500 (króm) / D22EV2.06.500 (matt fekete)		27 060 / 32 800 HUF

ÁLLÍTHATÓ SZÉLESSÉGEK

Zuhanytálcá szerelési méretei - a függőleges burkolattól a zuhanytálcá külső pereméig

Beépítési méret padlóburkolat esetén standard méretű zuhanykabinhoz

Standard méretek	1	Szerelés padlóburkolatra (üveg középvonala)
Szélesség	Oldalfal 90°-os szögben (-20 mm; +5 mm)	Zkrácená boční stěna (-10 mm; +15 mm)
700	680-705	668
800	780-805	768
900	880-905	868
1000	980-1005	968
1200	1180-1205	1168
1400	1380-1405	1368
Egyedi méretek	(-10 mm; +15 mm)	(-10 mm; +15 mm)
Például: 865	855-880	865

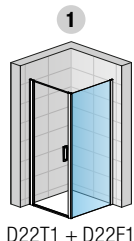
MEGJEGYZÉSEK

- 1) - PADLÓBURKOLATRA TÖRTÉNŐ SZERELÉS ESETÉN FIGYELEMBE KELL VENNİ A NÉVLEGES ÉS A TÉNYLEGES SZÉLESSÉG KÖZÖTTI KÜLÖNBSÉGET. LÁSD A MŰSZAKI INFORMÁCIÓKAT A 182-185. OLDALON.
- 2) - KOMBINÁLHATÓ A D22F1 STANDARD OLDALFAL 90°-AL.
- 3) - FONTOS FIGYELMEZTETÉS: A RÖVIDÍTETT OLDALFAL MINDIG A KÁDRA/LÁBAZATRA FEKszik FEL.
- 4) - A ÜVEG 87 CSAK 1400 MM SZÉLESSÉGI ERHETŐ EL.

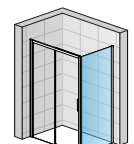
A műszaki információk a fejezet végén találhatóak.

Méretek milliméterben. Az árak ÁFA nélkül értendők. A műszaki változtatás jogát fenntartjuk. Egyedi kivitelek nem visszaválthatók.

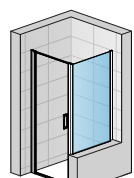
TERMÉKEK KÉSZLETEN



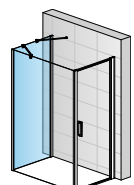
D22T1 + D22F1



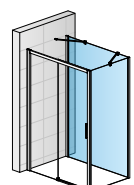
D22S2B + D22F1



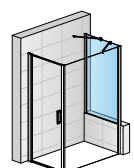
D22T1 + D22F1VSM



D22T1 + D22F1 + D22F3 + D22EV1 + D22EV2



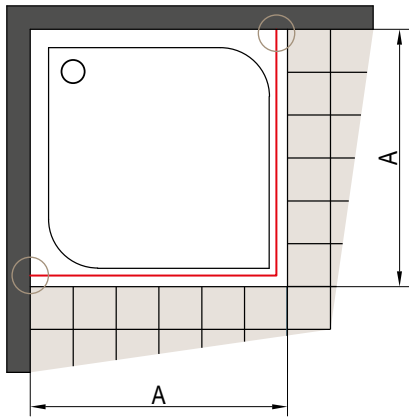
D22S2B + D22F1 + D22F3 + D22EV1 + D22EV2



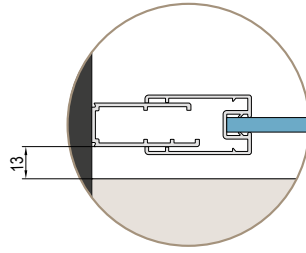
D22T1 + D22F1 + D22F3VSM + D22EV1 + D22EV2

DIVERA

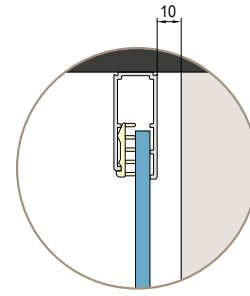
AJTÓ + OLDALFAL, ÍVES ZUHANYKABIN, SAROKBELÉPŐS ZUHANYKABIN (NYÍLÓAJTÓKKAL) - SZERELÉS ZUHANYTÁLCÁRA



1, ábra
Ajtó, sarokbelépős zuhanykabin, íves zuhanykabin



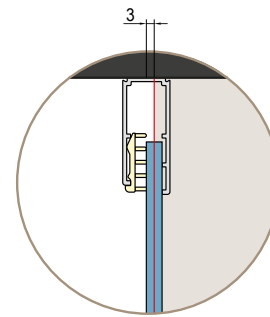
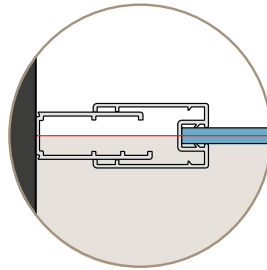
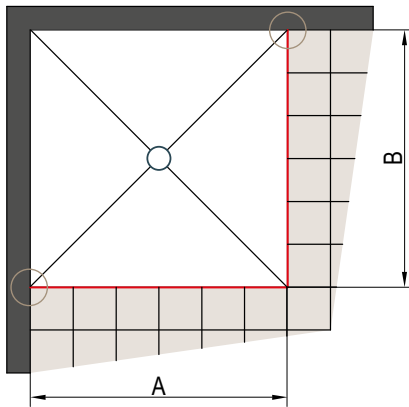
2, ábra
Oldalfal



A | Mért méret a faltól a zuhanytálca külső pereméig

Zuhanytálcára történő szerelés esetén a eltolás mértéke 13 mm (1. ábra) és 10 mm (2. ábra) minden nyílóajtós DIVERA modellnél.

NYÍLÓAJTÓ + OLDALFAL - SZERELÉS PADLÓBURKOLATRA



A-B | Mért méret a faltól az ajtó vagy az oldalfal üvegének közepéig

A padlóburkolat építési előkészítése standard méretű zuhanykabinokhoz (ajtókhöz)

Standard szélesség	„A” szélesség = üveg középvonala
700	674
800	774
900	874
1000	974
1100	1074
1200	1174
1300	1274
1400	1374
1500	1474
1600	1574
1700	1674
1800	1774

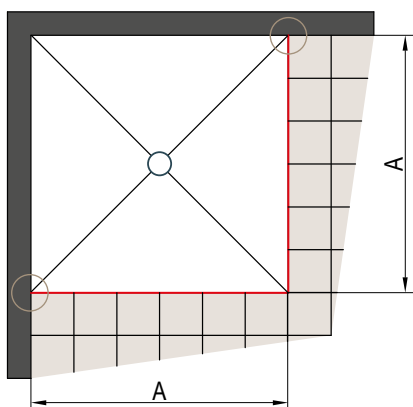
Minden standard méretű ajtó kiegyenlítő profillal van felszerelve (állíthatóság: -10 és +20 mm között).

A padlóburkolat építési előkészítése standard méretű zuhanykabinokhoz (oldalfalhoz)

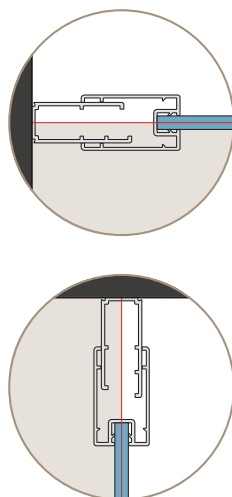
Standard szélesség	„B” szélesség = üveg középvonala
700	668
800	768
900	868
1000	968
1200	1168
1400	1368

Minden standard méretű ajtó kiegyenlítő profillal van felszerelve (állíthatóság: -10 és +15 mm között).

SAROKBELÉPŐS ZUHANYKABIN (NYÍLÓAJTÓKKAL) – SZERELÉS PADLÓBURKOLATRA



A | Mért méret a faltól az üveg középvonaláig



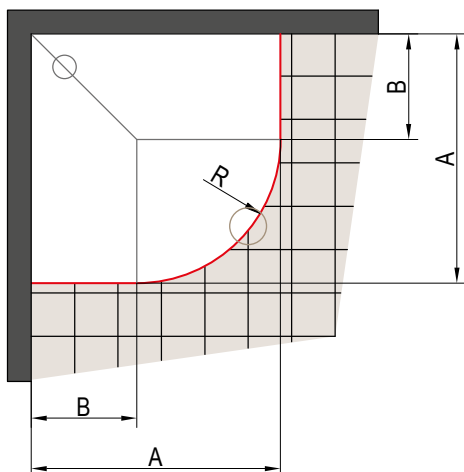
A padlóburkolat építési előkészítése standard méretű zuhanykabinokhoz (sarokbelépős zuhanykabin)

Standard szélesség | „A” szélesség = üveg középvonala

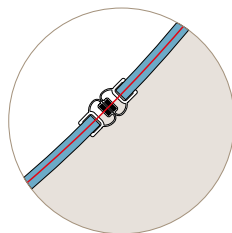
800	768 x 768
900	868 x 868
1000	968 x 968
1100	1068 x 1068
1200	1168 x 1168

Minden standard méretű sarokbelépős zuhanykabin kiegyenlítő profillal van felszerelve (állíthatóság: -10 és +20 mm között).

ÍVES ZUHANYKABIN (NYÍLÓAJTÓKKAL) – SZERELÉS PADLÓBURKOLATRA



A | za faltól az üveg középvonaláig mért távolság



A padlóburkolat építési előkészítése standard méretű zuhanykabinokhoz (íves zuhanykabin)

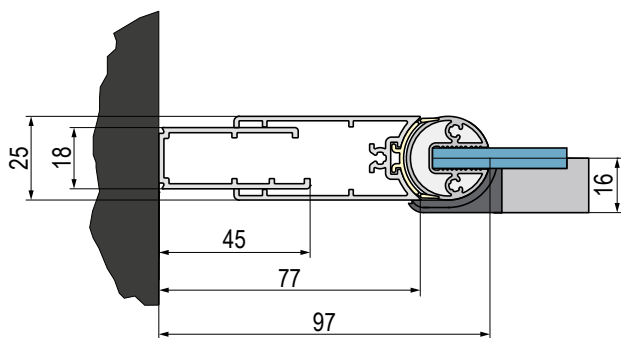
Íves zuhanykabin 550 mm-es rádiusszal

Standard szélesség	„A” szélesség = üveg középvonala	„B” méret R550-es rádiushoz
800	768 x 768	240
900	868 x 868	340
1000	968 x 968	440
1100	1068 x 1068	540
1200	1168 x 1168	640

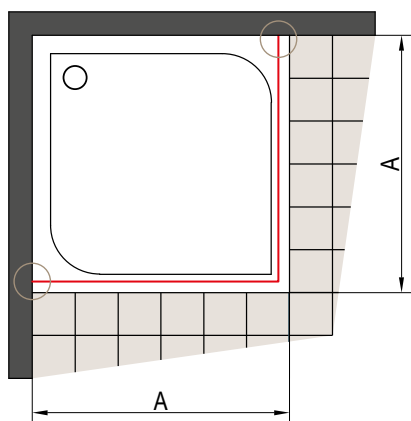
R528: Az íves zuhanykabin üvegének középvonali rádiusza 550-es névleges rádiusz esetén

Minden standard méretű íves zuhanykabin kiegyenlítő profillal van felszerelve (állíthatóság: -10 és +20 mm között).

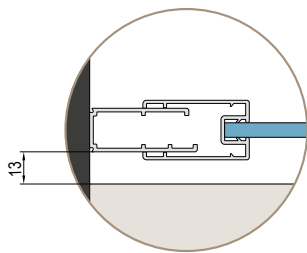
AJTÓ SZERELÉSE FALRA – FORGÁSPONT



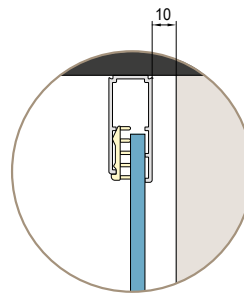
AJTÓ OLDALFALKAL, SAROKBELÉPŐS ÉS ÍVES ZUHANYKABIN (TOLÓAJTÓKKAL) – SZERELÉS ZUHANYTÁLCÁRA



1, ábra
Ajtó, sarokbelépős zuhanykabin, íves zuhanykabin



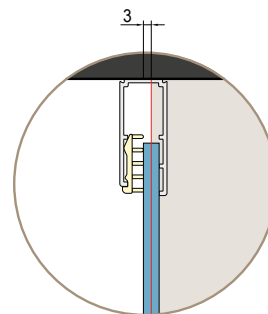
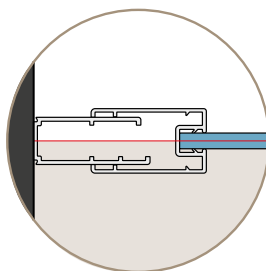
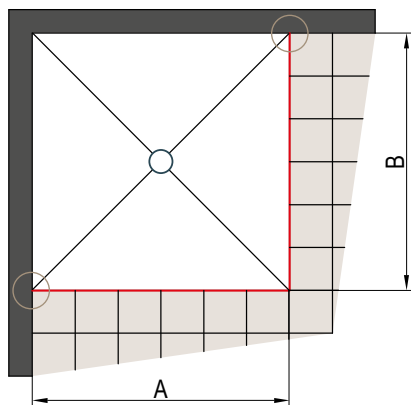
2, ábra
Oldalfal



A | Mért méret a faltól a zuhanytálca külső széléig

Zuhanytálcára történő szerelés esetén az eltolás mértéke minden tolóajtós DIVERA modellnél 13 mm (1. ábra) és 10 mm (2. ábra).

TOLÓAJTÓ OLDALFALKAL, SAROKBELÉPŐS ZUHANYKABIN – SZERELÉS PADLÓBURKOLATRA



A-B | Mért méret a faltól az üveg középvonaláig ajtó vagy oldalfal esetén

A padlóburkolat építési előkészítése standard méretű zuhanykabinokhoz (tolóajtókhoz)

Standard szélesség	„A” szélesség = üveg középvonala
700	674
800	774
900	874
1000	974
1200	1174
1400	1374

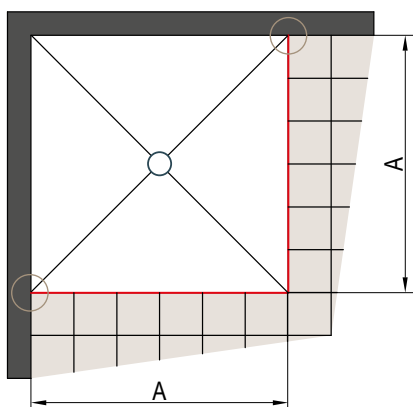
Minden standard méretű ajtó kiegyenlítő profillal van felszerelve (állíthatóság: -10 és +20 mm között).

A padlóburkolat építési előkészítése standard méretű zuhanykabinokhoz (oldalfalhoz)

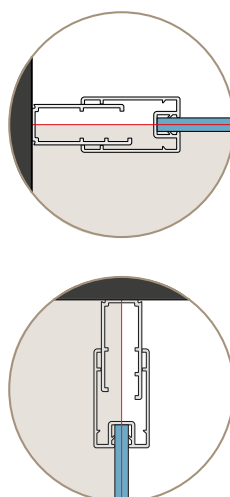
Standard szélesség	„B” szélesség = üveg középvonala
700	668
800	768
900	868
1000	968
1200	1168
1400	1368

Minden standard méretű ajtó kiegyenlítő profillal van felszerelve (állíthatóság: -10 és +15 mm között).

SAROKBELÉPŐS ZUHANYKABIN (TOLÓAJTÓKKAL) – SZERELÉS PADLÓBURKOLATRA



A l za faltól az üveg középvonaláig mért távolság



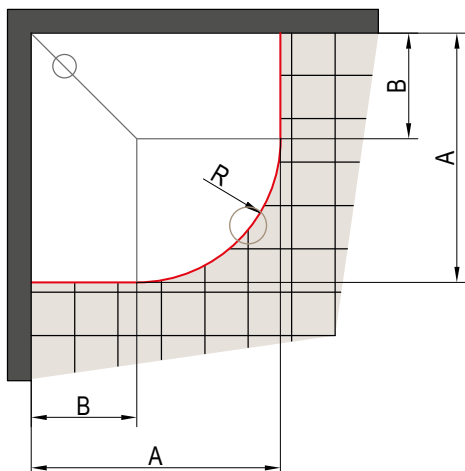
A padlóburkolat építési előkészítése standard méretű zuhanykabinokhoz (sarokbelépős zuhanykabin)

Standard szélesség | „A” szélesség = üveg középvonala

700	668 x 668
800	768 x 768
900	868 x 868
1000	968 x 968

Minden standard méretű sarokbelépős zuhanykabin kiegyenlítő profillal van felszerelve (állíthatóság: -10 és +20 mm között).

ÍVES ZUHANYKABIN (TOLÓAJTÓKKAL) – SZERELÉS PADLÓBURKOLATRA



A l za faltól az üveg középvonaláig mért távolság

A padlóburkolat építési előkészítése standard méretű zuhanykabinokhoz (čtvrtekruh)

Íves zuhanykabin 550 mm-es rádiusszal

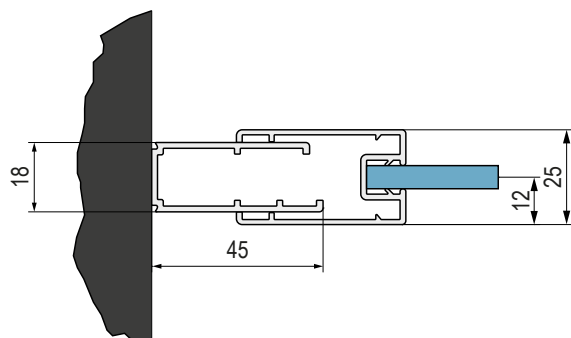
Standard szélesség | „A” szélesség = üveg középvonala | „B” méret R550-es rádiuszhoz

800	768 x 768	240
900	868 x 868	340
1000	968 x 968	440

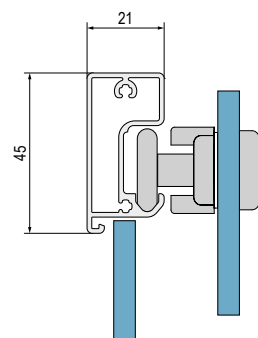
R528: Az íves zuhanykabin üvegének középvonali rádiusza 550-es névleges rádiusz esetén

Minden standard méretű íves zuhanykabin kiegyenlítő profillal van felszerelve (állíthatóság: -10 és +20 mm között).

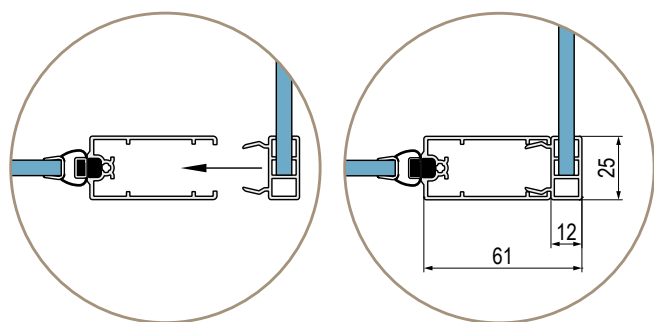
SZERELÉS FALRA



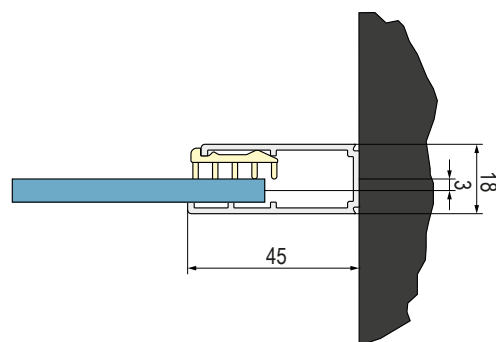
TOLÓAJTÓ PROFIL



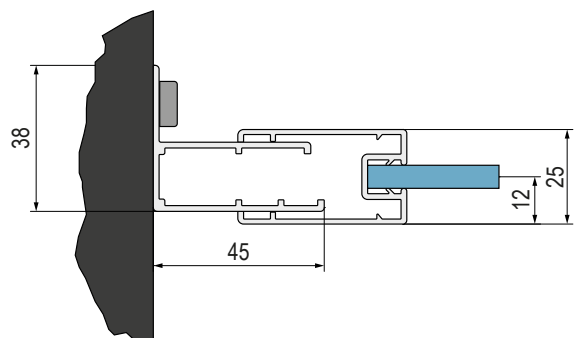
SZERELÉSI ELV D22F1-GYEL



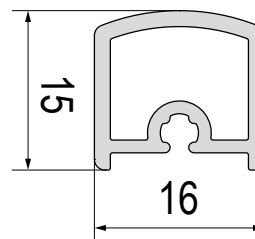
D22F1 OLDALFAL SZERELÉSE FALRA



D22K ÉS D22S3 SZERELÉSE FALRA

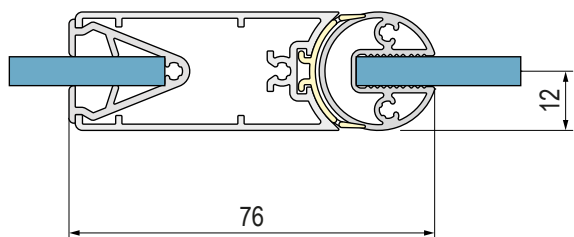


KÜSZÖBPROFIL

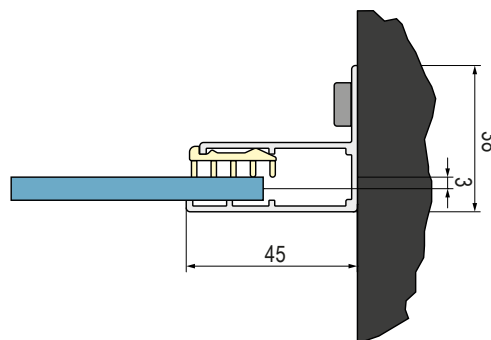


DIVERA

D22FF SZERELÉSE



D22F1 OLDALFAL SZERELÉSE FALRA



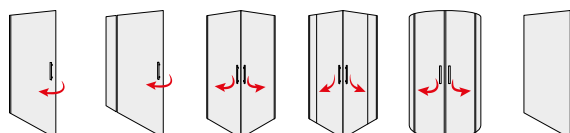
ANNEA

EGYSZERŰSÉG & ELEGANCIA

ANNEA - a minimalizmus és a klasszikus stílus legtisztább formája. Letisztult vonalvezetés, finom részletek és diszkréten kiemelt kontúrok. Az Annea keret nélküli zuhanykabin-sorozatot az időtálló egyszerűség és a maximális kényelem jellemzi. Tökéletes megoldás modern és elegáns fürdőszobájába.















Választható ajtó- és oldalfalvátozatok:





TULAJDONSÁGOK

 Biztonsági üveg, üvegvastagság 6 mm-ben	 Standard magasság 2000 mm	 Egyedi méretek	 Rádiusz
 Üvegváltozatok száma	 Az ajtó maximális szélessége mm-ben	 Megfelel az EN 14428:2008+A1 szabványnak	 Látható alkatrészek matt fekete színben (06)
 Aquaperle vízlepergető bevonat	 Az oldalfal maximális szélessége mm-ben	 Könnyebb tisztítás a beépített zsanéroknek köszönhetően	 Elérhető a következő kivitelekben: Gold szálcsiszolt (13) Nickel szálcsiszolt (25) Gun metál szálcsiszolt (26) Copper szálcsiszolt (27)

DESIGN

Új profil színek

Az új profil színek kiemelik fürdőszobája eleganciáját és harmóniáját.

- Gold szálcsiszolt
- Nickel szálcsiszolt
- Gun metál szálcsiszolt
- Copper szálcsiszolt



Gold szálcsiszolt (13)



Nickel szálcsiszolt (25)



Gun metál szálcsiszolt (26)



Copper szálcsiszolt (27)

Pánt – üveg–üveg (1)

- emelőmechanizmussal, nyitás 90°-ban kifelé

Pánt - profil-üveg (2)

- profil-üveg az AN1C



11



12

Modern fogantyú (3)

- megfelel a mai fürdőszobai trendeknek

Kiegészítő profil (4)

- az AN13, ANT, ANT1, ANR modelleknél



13



14

DIZÁJN



I51



I61



Stabilitás (5)

- A standardként mellékelt saroktámaszok biztosítják a zuhanykabin optimális stabilitását

L-vasalat (5)

- L-vasalat az AN13W és ANTW/ANTW1 modelleknél
- Az üveg rögzítése 2 darab, a pántokhoz tökéletesen illeszkedő dizájnu vasalattal történik

ANFEA

MŰSZAKI ELŐNYÖK



I11



I21



I31



I41



I51



I61



I71

Stabilitás (1-2)

- Az ANT1 és ANTW1 vízszintes merevítők biztosítják az optimális stabilitást.

Minőségi pántok (3)

- 90°-ban kifelé nyitható
- A pántok az üveg belső oldalába vannak süllyesztve, a burkolt, süllyesztett kialakítás sima felületet eredményez, ami megkönnyíti a tisztítást
- Az emelőmechanizmus megkönnyíti az ajtók nyitását és zárását, és csökkenti a tömítések kopását

Kiegyenlítő profil az AN1C-hez (4-5)

- Egyszerű szerelés
- 15 mm-es állíthatóságot tesz lehetővé
- Elegáns takarókupakok alukróm / matt fekete színben

Tömítettség / választható tartozékok

- Küszöbprofil nélküli megoldás is elérhető (7)
- Az optimális tömítettség érdekében ajánlott az 5 mm-es küszöbprofil (6) – felár ellenében

ANNEA

SAFETY
GLASS
6 MM

1

STAND.
2000 MM

MAX.
1000 MM

MAX.
1200 MM

AQUA
PERLE



EM 14428
A1 2008



ALU
CHROM

BLACK
LINE

A piktogramok
magyarázata
a borító belső
hátsó oldalán
található.



AN1CG + ANT1 | alukróm (50), víztiszta üveg (07)



AN1CG + ANT | matt fekete (06), víztiszta üveg (07)



AN1CG + V.ANE.06 | matt fekete (06), víztiszta üveg (07)

A MEGRENDELÉSI KÓDOT A BÉZS MEZŐKÉBEN TALÁLJA:

AN1C G 0750 06 07 = ANNEA nyílóajtó, balos pántok, szélesség 750 mm, magasság 2000 mm, matt fekete, víztiszta üveg

AN1C | NYÍLÓAJTÓ

6 mm-es biztonsági üveg | pántok emelő mechanizmussal | csak kifelé nyíló | mágneses tömítés

STANDARD MÉRETEK ^{1) 3)}

STANDARD MÉRETEK ^{1) 3)}			Típus	Pántok	Szélesség	Szín	Üveg	
Szélesség	Belépési szélesség	Magasság	Kód	G=balos D=jobbos	Méret	06=matt fekete 50=alukróm	07=víztiszta	
700	595	2000	AN1C	x	0700	xx	07	191 470 HUF
750	645	2000	AN1C	x	0750	xx	07	195 980 HUF
800	695	2000	AN1C	x	0800	xx	07	197 620 HUF
900	795	2000	AN1C	x	0900	xx	07	205 820 HUF
1000	895	2000	AN1C	x	1000	xx	07	211 970 HUF

EGYEDI MÉRETEK ²⁾

700-1000	ajtószélesség szerint	2000-ig	AN1C	x	SM1	xx	07	226 320 HUF
----------	-----------------------	---------	------	---	-----	----	----	-------------

SZERELÉSI SZETT FALFÜLKÉBE TÖRTÉNŐ SZERELÉSHEZ (KIZÁRÓLAG FALFÜLKÉBE TÖRTÉNŐ BESZERELÉS ESETÉN KÜLÖN RENDELENDŐ)

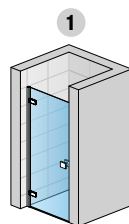
Típus	Szín	
Ajtó magassága (mm)	Kód	06=matt fekete 50=alukróm
2000	V.ANE.	xx 20 090 HUF

KÜSZÖBPROFIL AZ OPTIMÁLIS TÖMÍTÉS ÉRDEKÉBEN ⁴⁾

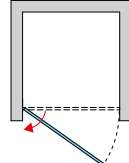
választható tartozékok | küszöbprofil magassága 5 mm

Típus	Szín	
Hosszúság (mm)	Kód	06=matt fekete 50=alukróm
1000	S.ANE.	xx 19 270 HUF

TERMÉKEK KÉSZLETEN



AN1CG + V.ANE.XX



AN1CG + ANT

ANT | OLDALFAL 90°-BAN SAROKMEREVÍTŐVEL

6 mm-es biztonsági üveg

STANDARD MÉRETEK ^{1) 3)}

STANDARD MÉRETEK ^{1) 3)}			Típus	Szélesség	Szín	Üveg	
Szélesség	Magasság	Kód	Méret	06=matt fekete 50=alukróm	07=víztiszta		
700	2000	ANT	0700	xx	07	132 020 HUF	
750	2000	ANT	0750	xx	07	136 120 HUF	
800	2000	ANT	0800	xx	07	140 220 HUF	
900	2000	ANT	0900	xx	07	144 320 HUF	
1000	2000	ANT	1000	xx	07	150 880 HUF	
1200	2000	ANT	1200	xx	07	160 720 HUF	

EGYEDI MÉRETEK ²⁾

300 - 1200	2000-ig	ANT	SM1	xx	07	236 160 HUF
------------	---------	-----	-----	----	----	-------------

ANT1 | OLDALFAL 90°-BAN STABILIZÁLÓ MEREVÍTŐVEL

6 mm-es biztonsági üveg

STANDARD MÉRETEK ^{1) 3)}

STANDARD MÉRETEK ^{1) 3)}			Típus	Szélesség	Szín	Üveg	
Szélesség	Magasság	Kód	Méret	06=matt fekete 50=alukróm	07=víztiszta		
700	2000	ANT1	0700	xx	07	132 020 HUF	
750	2000	ANT1	0750	xx	07	136 120 HUF	
800	2000	ANT1	0800	xx (50)	07	140 220 HUF	
900	2000	ANT1	0900	xx	07	144 320 HUF	
1000	2000	ANT1	1000	xx (50)	07	150 880 HUF	
1200	2000	ANT1	1200	xx (50)	07	160 720 HUF	

EGYEDI MÉRETEK ²⁾

300 - 1200	2000-ig	ANT1	SM1	xx	07	236 160 HUF
------------	---------	------	-----	----	----	-------------

VÁLASZTHATÓ TARTOZÉKOK

Merevítő rúd, fal-üveg, hossza 1500 mm **SMGA.50.1500** (alukróm) / **SMGA.06.1500** (matt fekete) 35 260 HUF

FELÁRAK KIVÁGÁSOK, FERDE VÁGÁSOK ÉS A FALAK MAGASSÁGI RÖVIDÍTÉSE CSAK AZ 50 ÉS 06 SZÍNEK ESETÉBEN LEHETSÉGES

Ferde vágás / kivágás **Z.AUS.001** (Az egyedi méretek ára alapján) Ár / db 42 640 HUF

SZERELÉSI SZÉLESSÉG

Standard méretek	Beépítési méret a falfülke burkolása után		Zuhanytálca szerelési méretei - a függőleges burkolattól a zuhanytálca külső pereméig		Beépítési méret padlóburkolat esetén standard méretű zuhanykabinhoz	
	1	2	1	2	Szerelés padlóburkolatra (üveg középvonala)	
Szélesség	Falfülkébe szerelhető ajtó (-16 mm; 0 mm)	Ajtó + oldalfal 90°-ban (-16 mm; 0 mm)	Oldalfal 90°-ban (-15 mm; +2 mm)	Ajtó + oldalfal 90°-ban (-6 mm; +10 mm)	Oldalfal 90°-ban (-7 mm; +10 mm)	
700	684-700	684-700	685-702	668	668	
750	734-750	734-750	735-752	718	718	
800	784-800	784-800	785-802	768	768	
900	884-900	884-900	885-902	868	868	
1000	984-1000	984-1000	985-1002	968	968	
1200	-	-	1185-1202	-	1168	
Egyedi méretek	(-6 mm; +10 mm)	(-6 mm; +10 mm)	(-5 mm; +12 mm)	(-6 mm; +10 mm)	(-7 mm; +10 mm)	
Például: 865	859-875	859-875	860-877	865	865	

MEGJEGYZÉSEK

- 1) - PADLÓBURKOLATRA TÖRTÉNŐ SZERELÉS ESETÉN FIGYELEMBE KELL VENNİ A NÉVLEGES ÉS A TÉNYLEGES SZÉLESSÉG KÖZÖTTI KÜLÖNBSEGET. LÁSD A FEJEZET VÉGÉN TALÁLHATÓ MŰSZAKI INFORMÁCIÓKAT.
- 2) - A RENDELÉSNEK MEG KELL ADNI, HOGY A SZERELÉS ZUHANYTÁLCÁRA VAGY PADLÓBURKOLATRA (ÜVEG KÖZÉPVONALÁRA) TÖRTÉNIK-E. LÁSD A FEJEZET VÉGÉN TALÁLHATÓ MŰSZAKI INFORMÁCIÓKAT.
- 3) - AZ OLDALFALLAL ELLÁTOTT AJTÓ VALÓDI SZÉLESSÉGE (AZ ÜVEG KÖZÉPVONALÁIG) 32 MM-REL KISEBB, MINT A RENDELÉSI KÓDBAN SZEREPLŐ SZÉLESSÉG (-6 ÉS +10 MM KÖZÖTTI TOLERANCIÁVAL). LÁSD A FEJEZET VÉGÉN TALÁLHATÓ MŰSZAKI INFORMÁCIÓKAT.
- 4) - A SZERELÉST KÜSZÖBPROFILLAL JAVASOLJUK.

A műszaki információk a fejezet végén találhatóak.

Méretek milliméterben. Az árak ÁFA nélkül értendők. A műszaki változtatás jogát fenntartjuk. Egyedi kivitelek nem visszaválthatók.

ANNEA

SAFETY
GLASS
6 MM

1

STAND.
2000 MM

MAX.
1200 MM

MAX.
1200 MM

AQUA
PERLE



EN 14428
A1 2008



ALU
CHROM

BLACK
LINE

METAL
BRUSHED

A piktogramok magyarázata a borító belső hátsó oldalán található.



AN13G + ANT1 | gold brushed (13), víztiszta üveg (07)



AN13G + ANT | copper brushed (27), víztiszta üveg (07)



AN13G + V.ANE | gun metál brushed (26), víztiszta üveg (07)

A MEGRENDELÉSI KÓDOT A BÉZS MEZŐKÉBEN TALÁLJA:

AN13 G 0750 06 07 = ANNEA nyílajtó fix résszel, balos pántok, magasság 2000 mm, szélesség 750 mm, matt fekete, víztiszta üveg

AN13 | NYÍLÓAJTÓ FIX RÉSSZEL - KIEGYENLÍTŐ PROFILLAL

6 mm-es biztonsági üveg | pántok emelő mechanizmussal | csak kifelé nyíló | mágneses tömítés | sarokmerevítő

STANDARD MÉRETEK ^{1) 3)}

					Típus	Pántok	Szélesség	Szín	Üveg	
Szélesség	Ajtózárnyszélessége	Belépési szélesség	Fix rész szélessége	Magasság	Kód	G=balos D=jobbos	Méret	06=matt fekete 13=gold brushed 25=nickel brushed 26=gun metál brushed 27=copper brushed 50=alukróm	07=víztiszta	
750	503	460	247	2000	AN13	x	0750	xx	07	206 640 / 248 050 HUF
800	553	510	247	2000	AN13	x	0800	xx	07	208 690 / 250 510 HUF
900	603	560	297	2000	AN13	x	0900	xx	07	215 250 / 258 300 HUF
1000	703	660	297	2000	AN13	x	1000	xx	07	220 990 / 265 270 HUF
1100	753	710	347	2000	AN13	x	1100	xx	07	234 110 / 281 260 HUF
1200	803	760	397	2000	AN13	x	1200	xx	07	234 110 / 281 260 HUF

EGYEDI MÉRETEK ²⁾

750-1200 ajtószélesség szerint 2000-ig AN13 x SM1 xx 07 323 490 / 388 270 HUF

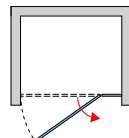
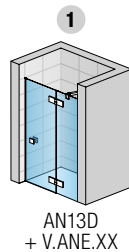
SZERELÉSI SZETT FALFÜLKÉBE TÖRTÉNŐ SZERELÉSEZ (KIZÁRÓLAG FALFÜLKÉBE TÖRTÉNŐ BESZERELÉS ESETÉN KÜLÖN RENDELENDŐ)

KÜSZÖBPROFIL AZ OPTIMÁLIS TÖMÍTÉS ÉRDEKÉBEN ⁴⁾
választható tartozékok | küszöbprofil magassága 5 mm

Típus	Szín
Ajtó magassága (mm)	Kód
2000	V.ANE. xx
	20 090 / 24 190 HUF

Típus	Szín
Hosszúság (mm)	Kód
1000	S.ANE. xx
	19 270 / 23 370 HUF

TERMÉKEK KÉSZLETEN



ANNEA

ANT | OLDALFAL 90°-BAN SAROKMEREVÍTŐVEL 6 mm-es biztonsági üveg

STANDARD MÉRETEK ^{1) 3)}

					Típus	Szélesség	Szín	Üveg
Szélesség	Magasság	Kód	Méret	06=matt fekete 13=gold brushed 25=nickel brushed 26=gun metál brushed 27=copper brushed 50=alukróm	07=víztiszta			
700	2000	ANT	0700	xx	07	132 020 / 158 670 HUF		
750	2000	ANT	0750	xx	07	136 120 / 163 590 HUF		
800	2000	ANT	0800	xx	07	140 220 / 168 510 HUF		
900	2000	ANT	0900	xx	07	144 320 / 173 430 HUF		
1000	2000	ANT	1000	xx	07	150 880 / 181 220 HUF		
1200	2000	ANT	1200	xx	07	160 720 / 193 110 HUF		

EGYEDI MÉRETEK ²⁾

300 - 1200 2000-ig ANT SM1 xx 07 236 160 / 283 720 HUF

ANT1 | OLDALFAL 90°-BAN STABILIZÁLÓ MEREVÍTŐVEL 6 mm-es biztonsági üveg

STANDARD MÉRETEK ^{1) 3)}

					Típus	Szélesség	Szín	Üveg
Szélesség	Magasság	Kód	Méret	06=matt fekete 13=gold brushed 25=nickel brushed 26=gun metál brushed 27=copper brushed 50=alukróm	07=víztiszta			
700	2000	ANT1	0700	xx	07	132 020 / 158 670 HUF		
750	2000	ANT1	0750	xx	07	136 120 / 163 590 HUF		
800	2000	ANT1	0800	xx (50)	07	140 220 / 168 510 HUF		
900	2000	ANT1	0900	xx	07	144 320 / 173 430 HUF		
1000	2000	ANT1	1000	xx (50)	07	150 880 / 181 220 HUF		
1200	2000	ANT1	1200	xx (50)	07	160 720 / 193 110 HUF		

EGYEDI MÉRETEK ²⁾

300 - 1200 2000-ig ANT1 SM1 xx 07 236 160 / 283 720 HUF

FELÁRAK A KIVÁGÁSOK ÉS A FALAK FERDE VÁGÁSAI CSAK AZ 50, 06 ÉS 13 SZÍNEKÉBEN LEHETŐSEGEK. Az ANT és ANT1 magassági rövidítése csak az 50 és 06 színekben lehetséges.

Ferde vágás / kivágás Z.AUS.001 (Az egyedi méretek ára alapján) Ár / db 42 640 HUF

SZERELÉSI SZÉLESSÉG

Standard méretek	Beépítési méret a falfülke burkolása után			Zuhanytálca szerelési méretei - a függőleges burkolattól a zuhanytálca külső pereméig			Beépítési méret padlóburkolat esetén standard méretű zuhanykabinhoz	
	1	2	3	4	5	6	Szerelés padlóburkolatra (üveg középvonala)	
Szélesség	Falfülkébe szerelhető ajtó (-17 mm; 0 mm)	Ajtó + oldalfal 90°-ban (-17 mm; 0 mm)	Oldalfal 90°-ban (-17 mm; 0 mm)	Ajtó + oldalfal 90°-ban (-7 mm; +10 mm)	Oldalfal 90°-ban (-7 mm; +10 mm)	Oldalfal 90°-ban (-7 mm; +10 mm)	Ajtó + oldalfal 90°-ban (-7 mm; +10 mm)	Oldalfal 90°-ban (-7 mm; +10 mm)
700	-	-	683-700	-	668	-	-	668
750	733-750	733-750	733-750	718	718	718	718	718
800	783-800	783-800	783-800	768	768	768	768	768
900	883-900	883-900	883-900	868	868	868	868	868
1000	983-1000	983-1000	983-1000	968	968	968	968	968
1100	1083-1100	1083-1100	-	1068	-	-	1068	-
1200	1183-1200	1183-1200	1183-1200	1168	1168	1168	1168	1168
Egyedi méretek	(-7 mm; +10 mm)	(-7 mm; +10 mm)	(-7 mm; +10 mm)	(-7 mm; +10 mm)	(-7 mm; +10 mm)	(-7 mm; +10 mm)	(-7 mm; +10 mm)	(-7 mm; +10 mm)
Például: 865	858-875	858-875	858-875	865	865	865	865	865

MEGJEGYZÉSEK

- PADLÓBURKOLATRA TÖRTÉNŐ SZERELÉS ESETÉN FIGYELEMBE KELL VENNİ A NÉVLEGES ÉS A TÉNYLEGES SZÉLESSÉG KÖZÖTTI KÜLÖNBESÉGET. LÁSD A FEJEZET VÉGÉN TALÁLHATÓ MŰSZAKI INFORMÁCIÓKAT.
- A RENDELÉSNEK MEG KELL ADNI, HOGY A SZERELÉS ZUHANYTÁLCÁRA VAGY PADLÓBURKOLATRA (ÜVEG KÖZÉPVONALÁRA) TÖRTÉNIK-E. LÁSD A FEJEZET VÉGÉN TALÁLHATÓ MŰSZAKI INFORMÁCIÓKAT.
- AZ OLDALFALLAL ELLÁTOTT AJTÓ VALÓDI SZÉLESSÉGE (AZ ÜVEG KÖZÉPVONALÁIG) 32 MM-REL KISEBB, MINT A RENDELÉSI KÓDBAN SZEREPLŐ SZÉLESSÉG (-7 ÉS +10 MM KÖZÖTTI TOLERANCIÁVAL). LÁSD A FEJEZET VÉGÉN TALÁLHATÓ MŰSZAKI INFORMÁCIÓKAT.
- A SZERELÉST KÜSZÖBPROFILLAL JAVASOLJUK.

A műszaki információk a fejezet végén találhatók.

Méretek milliméterben. Az árak ÁFA nélkül értendők. A műszaki változtatás jogát fenntartjuk. Egyedi kivitelek nem visszaválthatók.

ANNEA

SAFETY
GLASS
6 MM

1

STAND.
2000 MM

MAX.
1200 MM

MAX.
1200 MM

AQUA
PERLE

L

1

EN 14428
A1 2008

✂

ALU
CHROM

BLACK
LINE

METAL
BRUSHED

A piktogramok magyarázata a borító belső hátsó oldalán található.



AN13WG + ANTW | gun metál brushed (26), víztiszta üveg (07)



AN13WG + ANTW1 | copper brushed (27), víztiszta üveg (07)



AN13WG + V.ANE | nickel brushed (25), víztiszta üveg (07)

A MEGRENDELÉSI KÓDOT A BÉZS MEZŐKBE TALÁLJA:

AN13W G 0750 06 07 = ANNEA egyrészes nyílajtó fix fallal egy síkban - L-alakú vasalattal, balos zsanérokkal, magasság 2000 mm, szélesség 750 mm, matt fekete, víztiszta üveg

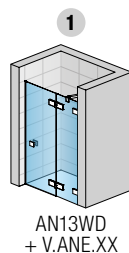
AN13W | EGYRÉSZES NYÍLÓAJTÓ FIX FALLAL EGY SÍKBAN - L-ALAKÚ VASALATTAL

6 mm-es biztonsági üveg | pántok emelő mechanizmussal | csak kifelé nyíló | mágneses tömítés | sarokmerezítő

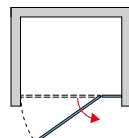
STANDARD MÉRETEK ^{1) 3)}

Típus		Pántok	Szélesség	Szín	Üveg					
Szélesség	Ajtószárm szélessége	Belépési szélesség	Fix rész szélessége	Magasság	Kód	G=balos D=jobbos	Méret	06=matt fekete 13=gold brushed 25=nickel brushed 26=gun metál brushed 27=copper brushed 50=alukróm	07=víztiszta	
750	503	460	247	2000	AN13W	x	0750	xx	07	238 210 / 286 180 HUF
800	553	510	247	2000	AN13W	x	0800	xx	07	239 850 / 287 820 HUF
900	603	560	297	2000	AN13W	x	0900	xx	07	247 640 / 297 250 HUF
1000	703	660	297	2000	AN13W	x	1000	xx	07	254 610 / 305 860 HUF
1100	753	710	347	2000	AN13W	x	1100	xx	07	268 960 / 323 080 HUF
1200	803	760	397	2000	AN13W	x	1200	xx	07	268 960 / 323 080 HUF

TERMÉKEK KÉSZLETEN



AN13WD + V.ANE.XX



ANNEA

EGYEDI MÉRETEK ²⁾

750-1200 ajtószélesség szerint 2000-ig AN13W x SM1 xx 07 372 280 / 446 900 HUF

SZERELÉSI SZETT FALFÜLKÉBE TÖRTÉNŐ SZERELÉSHEZ (KIZÁRÓLAG FALFÜLKÉBE TÖRTÉNŐ BESZERELÉS ESETÉN KÜLÖN RENDELENDŐ)

KÜSZÖBPROFIL AZ OPTIMÁLIS TÖMÍTÉS ÉRDEKÉBEN ⁴⁾
választható tartozékok | küszöbprofil magassága 5 mm

Típus	Szín
Ajtó magassága (mm)	Kód
2000	V.ANE. xx 20 090 / 24 190 HUF



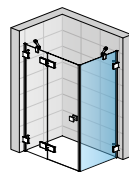
Típus	Szín
Hosszúság (mm)	Kód
1000	S.ANE. xx 19 270 / 23 370 HUF

ANTW | OLDALFAL 90°-BAN - L-ALAKÚ VASALATTAL - SAROKMEREVÍTŐVEL 6 mm-es biztonsági üveg

STANDARD MÉRETEK ^{1) 3)}

Típus		Szélesség	Szín	Üveg		
Szélesség	Magasság	Kód	Méret	06=matt fekete 13=gold brushed 25=nickel brushed 26=gun metál brushed 27=copper brushed 50=alukróm	07=víztiszta	
700	2000	ANTW	0700	xx	07	150 060 / 180 400 HUF
750	2000	ANTW	0750	xx	07	154 570 / 185 730 HUF
800	2000	ANTW	0800	xx	07	154 570 / 185 730 HUF
900	2000	ANTW	0900	xx	07	159 490 / 191 470 HUF
1000	2000	ANTW	1000	xx	07	168 920 / 202 950 HUF
1200	2000	ANTW	1200	xx	07	178 760 / 214 840 HUF

2



AN13WG + ANTW

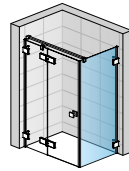
EGYEDI MÉRETEK ²⁾

300 - 1200 2000-ig ANTW SM1 xx 07 260 760 / 313 240 HUF

ANTW1 | OLDALFAL 90°-BAN - L-ALAKÚ VASALATTAL - STABILIZÁLÓ MEREVÍTŐVEL 6 mm-es biztonsági üveg

STANDARD MÉRETEK ^{1) 3)}

Típus		Szélesség	Szín	Üveg		
Szélesség	Magasság	Kód	Méret	06=matt fekete 13=gold brushed 25=nickel brushed 26=gun metál brushed 27=copper brushed 50=alukróm	07=víztiszta	
700	2000	ANTW1	0700	xx	07	150 060 / 180 400 HUF
750	2000	ANTW1	0750	xx	07	154 570 / 185 730 HUF
800	2000	ANTW1	0800	xx	07	154 570 / 185 730 HUF
900	2000	ANTW1	0900	xx	07	159 490 / 191 470 HUF
1000	2000	ANTW1	1000	xx	07	168 920 / 202 950 HUF
1200	2000	ANTW1	1200	xx	07	178 760 / 214 840 HUF



AN13WG + ANTW1

EGYEDI MÉRETEK ²⁾

300 - 1200 2000-ig ANTW1 SM1 xx 07 260 760 / 313 240 HUF

FELÁRAK A KIVÁGÁSOK ÉS A FALAK FERDE VÁGÁSAI AZ ÖSSZES MEGADOTT SZÍNBEN LEHETSÉGESEK. AZ ANTW ÉS ANTW1 MAGASSÁGI RÖVIDÍTÉSE CSAK AZ 50 ÉS 06 SZÍNEK ESETÉBEN LEHETSÉGESEK.

Ferde vágás / kivágás Z.AUS.001 (Az egyedi méretek ára alapján) Ár / db 42 640 HUF

SZERELÉSI SZÉLESSÉG

Beépítési méret a falfülke burkolása után

Zuhanytálca szerelési méretei - a függőleges burkolattól a zuhanytálca külső pereméig

Beépítési méret padlóburkolat esetén standard méretű zuhanykabinhoz

Standard méretek	1			2	
	Falfülkébe szerelhető ajtó (-5 mm; +5 mm)	Ajtó + oldalfal 90°-ban (-5 mm; +5 mm)	Oldalfal 90°-ban (-5 mm; +5 mm)	Ajtó + oldalfal 90°-ban (-5 mm; +5 mm)	Oldalfal 90°-ban (-5 mm; +5 mm)
Szélesség					
700	-	-	695-705	-	677
750	745-755	745-755	745-755	727	727
800	795-805	795-805	795-805	777	777
900	895-905	895-905	895-905	877	877
1000	995-1005	995-1005	995-1005	977	977
1100	1095-1105	1095-1105	-	1077	-
1200	1195-1205	1195-1205	1195-1205	1177	1177
Egyedi méretek	(-5 mm; +5 mm)	(-5 mm; +5 mm)	(-5 mm; +5 mm)	(-5 mm; +5 mm)	(-5 mm; +5 mm)
Például: 865	860-870	860-870	860-870	865	865

MEGJEGYZÉSEK

- PADLÓBURKOLATRA TÖRTÉNŐ SZERELÉS ESETÉN FIGYELEMBE KELL VENNİ A NÉVLEGES ÉS A TÉNYLEGES SZÉLESSÉG KÖZÖTTI KÜLÖNBÖSÉGET. LÁSD A FEJEZET VÉGÉN TALÁLHATÓ MŰSZAKI INFORMÁCIÓKAT.
- A RENDELÉSNEK MEG KELL ADNI, HOGY A SZERELÉS ZUHANYTÁLCÁRA VAGY PADLÓBURKOLATRA (ÜVEG KÖZÉPVONALÁRA) TÖRTENIK-E. LÁSD A FEJEZET VÉGÉN TALÁLHATÓ MŰSZAKI INFORMÁCIÓKAT.
- AZ AJTÓ TÉNYLEGES SZÉLESSÉGE (AZ ÜVEG KÖZÉPVONALÁN MÉRVE) OLDALFALLAL 32 MM-REL KISEBB, MINT A RENDELÉSI KÓDBAN MEGADOTT MÉRET (TÜRÉS: -5 - +5 MM). LÁSD A MŰSZAKI INFORMÁCIÓKAT A FEJEZET VÉGÉN.
- A SZERELÉST KÜSZÖBPROFILLAL JAVASOLJUK.

A műszaki információk a fejezet végén találhatóak.

Méretek milliméterben. Az árak ÁFA nélkül értendők. A műszaki változtatás jogát fenntartjuk. Egyedi kivitelek nem visszaválthatók.

ANNEA

SAFETY
GLASS
6 MM

1

STAND.
2000 MM

MAX.
1000 MM

AQUA
PERLE



EN 14428
A1
2008



ALU
CHROM

BLACK
LINE

A piktogramok
magyarázata
a borító belső
hátsó oldalán
található.



AN1CG + AN1CD | alukróm (50), víztiszta üveg (07)



AN1CG + AN1CD | matt fekete (06), víztiszta üveg (07)

A MEGRENDELÉSI KÓDOT A BÉZS MEZŐKBE TALÁLJA:

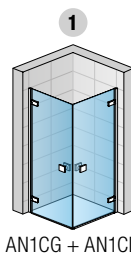
AN1C G 0750 06 07 = ANNEA sarokbelépős zuhanykabin egyrészes nyílóajtóval, bal elem, szélesség 750 mm, magasság 2000 mm, matt fekete, víztiszta üveg

AN1C G+D | SAROKBELÉPŐS ZUHANYKABIN EGYRÉSzes NYÍLÓAJTÓVAL

6 mm-es biztonsági üveg | pántok emelő mechanizmussal | csak kifelé nyíló | mágneses tömítés

**TERMÉKEK
KÉSZLETEN**

STANDARD MÉRETEK - ÁR OLDALANKÉNT ^{1) 3) 4)}			Típus	Elem	Szélesség	Szín	Üveg	
Szélesség	Belépési szélesség	Magasság	Kód	G=balos D=jobbos	Méret	06=matt fekete 50=alukróm	07=víztiszta	
700	866	2000	AN1C	x	0700	xx	07	191 470 HUF
750	937	2000	AN1C	x	0750	xx	07	195 980 HUF
800	1007	2000	AN1C	x	0800	xx	07	197 620 HUF
900	1149	2000	AN1C	x	0900	xx	07	205 820 HUF
1000	1290	2000	AN1C	x	1000	xx	07	211 970 HUF



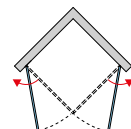
EGYEDI MÉRETEK - ÁR OLDALANKÉNT ^{2) 4)}			Típus	Elem	Szélesség	Szín	Üveg	
700 - 1000	ajtószélesség szerint	2000-ig	AN1C	x	SM1	xx	07	226 320 HUF

KÜSZÖBPROFIL AZ OPTIMÁLIS TÖMÍTÉS ÉRDEKÉBEN ⁵⁾

választható tartozékok | küszöbprofil magassága 5 mm



		Típus	Szín	
Hosszúság (mm)	Kód		06=matt fekete 50=alukróm	
1000	S.ANE.	xx		19 270 HUF



ANNEA

FELÁRAK A KIVÁGÁSOK, FERDE VÁGÁSOK ÉS A MAGASSÁGI RÖVIDÍTÉS CSAK AZ 50 ÉS 06 SZÍNEK ESETÉBEN LEHETSÉGES.

Ferde vágás / kivágás **Z.AUS.001** (Az egyedi méretek ára alapján) Ár / db 42 640 HUF

SZERELÉSI SZÉLESSÉG

Standard méretek	Zuhanytálca szerelési méretei - a függőleges burkolattól a zuhanytálca külső pereméig		Beépítési méret padlóburkolat esetén standard méretű zuhanykabinhoz	
	Szélesség	Sarokbelépő (-14 mm; +2 mm)	Szerelés padlóburkolatra (üveg középvonala)	Sarokbelépő (-6 mm; +10 mm)
		1		
700		686-702		668
750		736-752		718
800		786-802		768
900		886-902		868
1000		996-1002		968
Egyedi méretek		(-3 mm; +13 mm)		(-6 mm; 10 mm)
Például: 865		862-878		865

MEGJEGYZÉSEK

- 1) - PADLÓBURKOLATRA TÖRTÉNŐ SZERELÉS ESETÉN FIGYELEMBE KELL VENNİ A NÉVLEGES ÉS A TÉNYLEGES SZÉLESSÉG KÖZÖTTI KÜLÖNBÖSÉGET. LÁSD A FEJEZET VÉGÉN TALÁLHATÓ MŰSZAKI INFORMÁCIÓKAT.
- 2) - A RENDELÉSNEEL MEG KELL ADNI, HOGY A SZERELÉS ZUHANYTÁLCÁRA VAGY PADLÓBURKOLATRA (ÜVEG KÖZÉPVONALÁRA) TÖRTÉNIK-E. LÁSD A FEJEZET VÉGÉN TALÁLHATÓ MŰSZAKI INFORMÁCIÓKAT.
- 3) - A TÉNYLEGES SZÉLESSÉG (AZ ÜVEG KÖZÉPVONALÁN MÉRVE) 32 MM-REL KISEBB, MINT A RENDELÉSI KÓDBAN MEGADOTT MÉRET (TŰRÉS: -6 - +10 MM). LÁSD A MŰSZAKI INFORMÁCIÓKAT A FEJEZET VÉGÉN.
- 4) - A SAROKBELÉPŐS ZUHANYKABIN EGY BALOS ÉS EGY JOBBOS ELEMBŐL ÁLL.
- 5) - A SZERELÉST KÜSZÖBPROFILLAL JAVASOLJUK.

A műszaki információk a fejezet végén találhatóak.

Méretek milliméterben. Az árak ÁFA nélkül értendők. A műszaki változtatás jogát fenntartjuk. Egyedi kivitelek nem visszaválthatók.

ANNEA

SAFETY
GLASS
6 MM

1

STAND.
2000 MM

MAX.
1200 MM

AQUA
PERLE



EN 14428:2008
A1



ALU
CHROM

BLACK
LINE

METAL
BRUSHED

↑
A piktogramok magyarázata a borító belső hátsó oldalán található.



AN13G + AN13D | gold brushed (13), víztiszta üveg (07)



AN13G + AN13D | alukróm (50), víztiszta üveg (07)



AN13G + AN13D | gun metál brushed (26), víztiszta üveg (07)

A MEGRENDELÉSI KÓDOT A BÉZS MEZŐKÉBEN TALÁLJA:

AN13 G 0750 06 07 = ANNEA sarokbelépő, kétrészes nyílóajtóval - kiegyenlítő profillal, bal oldali elem, magasság 2000 mm, szélesség 750 mm, matt fekete, víztiszta üveg

AN13 G+D | SAROKBELÉPŐ, KÉTRÉSZES NYÍLÓAJTÓVAL - KIEGYENLÍTŐ PROFILLAL

6mm-es edzett biztonsági üveg, Aquaperle vízlepergető üvegkezelés | az üveg belsejébe süllyesztett emelőmechanizmussal ellátott pántok | az ajtó kizárólag kifelé nyitható | mágneses tömítés | 2 sarokmerevítő

STANDARD MÉRETEK - ÁR OLDALANKÉNT ^{1) 3) 4)}					Típus	Elem	Szélesség	Szín	Üveg	
Szélesség	Ajtószárny szélessége	Belépési szélesség	Fix rész szélessége	Magasság	Kód	G=balos D=jobbos	Méret	06=matt fekete 13=gold brushed 25=nickel brushed 26=gun metál brushed 27=copper brushed 50=alukróm	07=víztiszta	
750	503	670	247	2000	AN13	x	0750	xx	07	206 640 / 248 050 HUF
800	553	740	247	2000	AN13	x	0800	xx	07	208 690 / 250 510 HUF
900	603	810	297	2000	AN13	x	0900	xx	07	215 250 / 258 300 HUF
1000	703	950	297	2000	AN13	x	1000	xx	07	220 990 / 265 270 HUF
1100	753	1020	347	2000	AN13	x	1100	xx	07	234 110 / 281 260 HUF
1200	803	1090	397	2000	AN13	x	1200	xx	07	234 110 / 281 260 HUF

EGYEDI MÉRETEK -ÁR OLDALANKÉNT ^{2) 4)}					Típus	Elem	Szélesség	Szín	Üveg	
750-1200	ajtószélesség szerint		2000-ig		AN13	x	SM1	xx	07	323 490 / 388 270 HUF

KÜSZÖBPROFIL AZ OPTIMÁLIS TÖMÍTÉS ÉRDEKÉBEN ⁵⁾

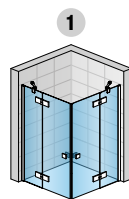
választható tartozékok | küszöbprofil magassága 5 mm

Hosszúság (mm)	Típus	Szín
1000	S.ANE.	xx

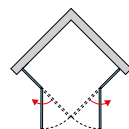
06=matt fekete
13=gold brushed
25=nickel brushed
26=gun metál brushed
27=copper brushed
50=alukróm

19 270 / 23 370 HUF

TERMÉKEK KÉSZLETEN



AN13G + AN13D



ANNEA

FELÁRAK A KIVÁGÁSOK ÉS A FALAK FERDE VÁGÁSAI CSAK AZ 50, 06 ÉS 13 SZÍNEKBE LEHETSÉGESEK.

Ferde vágás / kivágás	Z.AUS.001 (Az egyedi méretek ára alapján)	Ár / db	42 640 HUF
-----------------------	---	---------	------------

SZERELÉSI SZÉLESSÉG

Zuhanytálca szerelési méretei - a függőleges burkolattól a zuhanytálca külső pereméig

Beépítési méret padlóburkolat esetén standard méretű zuhanykabinhoz

Standard méretek	1	Szerelés padlóburkolatra (üveg középvonala)
Szélesség	Sarokbelépő (-17 mm; 0 mm)	Sarokbelépő (-7 mm; +10 mm)
750	733-750	718
800	783-800	768
900	883-900	868
1000	983-1000	968
1100	1083-1100	1068
1200	1183-1200	1168
Egyedi méretek	(-7 mm; +10 mm)	(-7 mm; +10 mm)
Például: 865	858-875	865

MEGJEGYZÉSEK

- 1) - PADLÓBURKOLATRA TÖRTÉNŐ SZERELÉS ESETÉN FIGYELEMBE KELL VENNİ A NÉVLEGES ÉS A TÉNYLEGES SZÉLESSÉG KÖZÖTTI KÜLÖNBSÉGET. LÁSD A FEJEZET VÉGÉN TALÁLHATÓ MŰSZAKI INFORMÁCIÓKAT.
- 2) - A RENDELÉSNEK MEG KELL ADNI, HOGY A SZERELÉS ZUHANYTÁLCÁRA VAGY PADLÓBURKOLATRA (ÜVEG KÖZÉPVONALÁRA) TÖRTÉNIK-E. LÁSD A FEJEZET VÉGÉN TALÁLHATÓ MŰSZAKI INFORMÁCIÓKAT.
- 3) - A VALÓS SZÉLESSÉG (AZ ÜVEG KÖZÉPÉIG MÉRVE) 32 MM-REL KISEBB A RENDELÉSI KÖDÖBEN MEGADOTT SZÉLESSÉGNÉL (-7 ÉS +10 MM KÖZÖTTI TOLERANCIÁVAL). LÁSD A FEJEZET VÉGÉN TALÁLHATÓ MŰSZAKI INFORMÁCIÓKAT.
- 4) - A SAROKBELÉPŐS ZUHANYKABIN EGY BALÓS ÉS EGY JOBBOS ELEMBŐL ÁLL.
- 5) - A SZERELÉST KÜSZÖBPROFILLAL JAVASOLJUK.

A műszaki információk a fejezet végén találhatóak.

Méretek milliméterben. Az árak ÁFA nélkül értendők. A műszaki változtatás jogát fenntartjuk. Egyedi kivitelek nem visszaválthatók.

ANNEA

SAFETY
GLASS
6 MM

1

STAND.
2000 MM

MAX.
1200 MM

AQUA
PERLE



EN 14428:2008
A1



ALU
CHROM

BLACK
LINE

METAL
BRUSHED

↑
A piktogramok
magyarázata
a borító belső
hátsó oldalán
található.



AN13WG + AN13WD | gold brushed (13), víztiszta üveg (07)



AN13WG + AN13WD | matt fekete (06), víztiszta üveg (07)



AN13WG + AN13WD | copper brushed (27), víztiszta üveg (07)

A MEGRENDELÉSI KÓDOT A BÉZS MEZŐKÉBEN TALÁLJA:

AN13W G 0750 06 07 = ANNEA sarokbelépő, kétrészes nyílóajtóval - L-alakú vasalattal, bal oldali elem, magasság 2000 mm, szélesség 750 mm, matt fekete, víztiszta üveg

AN13W G+D | SAROKBELÉPŐ, KÉTRÉSZES NYÍLÓAJTÓVAL - L-ALAKÚ VASALATTAL

6mm-es edzett biztonsági üveg, Aquaperle vízlepergető üvegkezelés | az üveg belsejébe süllyesztett emelőmechanizmussal ellátott zsanérok | az ajtó kizárólag kifelé nyitható | mágneses tömítés | 2 sarokmerevítő

STANDARD MÉRETEK - ÁR OLDALANKÉNT ^{1) 3) 4)}					Típus	Elem	Szélesség	Szín	Üveg	
Szélesség	Ajtószárny szélessége	Belépési szélesség	Fix rész szélessége	Magasság	Kód	G=balos D=jobbos	Méret	06=matt fekete 13=gold brushed 25=nickel brushed 26=gun metál brushed 27=copper brushed 50=alukróm	07=víztiszta	
750	503	670	247	2000	AN13W	x	0750	xx	07	238 210 / 286 180 HUF
800	553	740	247	2000	AN13W	x	0800	xx	07	239 850 / 287 820 HUF
900	603	810	297	2000	AN13W	x	0900	xx	07	247 640 / 297 250 HUF
1000	703	950	297	2000	AN13W	x	1000	xx	07	254 610 / 305 860 HUF
1100	753	1020	347	2000	AN13W	x	1100	xx	07	268 960 / 323 080 HUF
1200	803	1090	397	2000	AN13W	x	1200	xx	07	268 960 / 323 080 HUF

EGYEDI MÉRETEK - ÁR OLDALANKÉNT ^{2) 4)}					Típus	Elem	Szélesség	Szín	Üveg	
750-1200	ajtószélesség szerint	2000-ig			AN13W	x	SM1	xx	07	372 280 / 446 900 HUF

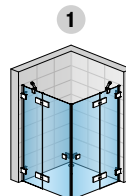
KÜSZÖBPROFIL AZ OPTIMÁLIS TÖMÍTÉS ÉRDEKÉBEN ⁵⁾

választható tartozékok | küszöbprofil magassága 5 mm

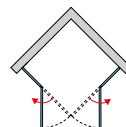


Hosszúság (mm)	Típus	Szín
1000	S.ANE.	xx

TERMÉKEK KÉSZLETEN



AN13WG + AN13WD



ANNEA

FELÁRAK A KIVÁGÁSOK ÉS A FALAK FERDE VÁGÁSAI AZ ÖSSZES MEGADOTT SZÍNBEN LEHETSÉGESEK.

Ferde vágás / kivágás	Z.AUS.001 (Az egyedi méretek ára alapján)	Ár / db	42 640 HUF
-----------------------	---	---------	------------

SZERELÉSI SZÉLESSÉG

Zuhanytálca szerelési méretei - a függőleges burkolattól a zuhanytálca külső pereméig

Beépítési méret padlóburkolat esetén standard méretű zuhanykabinhoz

Standard méretek	1	Szerelés padlóburkolatra (üveg középvonala)
Szélesség	Sarokbelépő (-5 mm; +5 mm)	Sarokbelépő (-5 mm; +5 mm)
750	745-755	727
800	795-805	777
900	895-905	877
1000	995-1005	977
1100	1095-1105	1077
1200	1195-1205	1177
Egyedi méretek	(-5 mm; +5 mm)	(-5 mm; +5 mm)
Például: 865	860-870	865

MEGJEGYZÉSEK

- 1) - PADLÓBURKOLATRA TÖRTÉNŐ SZERELÉS ESETÉN FIGYELEMBE KELL VENNİ A NÉVLEGES ÉS A TÉNYLEGES SZÉLESSÉG KÖZÖTTI KÜLÖNBÖSÉGET. LÁSD A FEJEZET VÉGÉN TALÁLHATÓ MŰSZAKI INFORMÁCIÓKAT.
- 2) - A RENDELÉSNEEL MEG KELL ADNI, HOGY A SZERELÉS ZUHANYTÁLCÁRA VAGY PADLÓBURKOLATRA (ÜVEG KÖZÉPVONALÁRA) TÖRTÉNIK-E. LÁSD A FEJEZET VÉGÉN TALÁLHATÓ MŰSZAKI INFORMÁCIÓKAT.
- 3) - A TÉNYLEGES SZÉLESSÉG (AZ ÜVEG KÖZÉPVONALÁN MÉRVE) 23 MM-REL KISEBB, MINT A RENDELÉSI KÓDBAN MEGADOTT MÉRET (TÜRÉS: -5 - +5 MM). LÁSD A MŰSZAKI INFORMÁCIÓKAT A FEJEZET VÉGÉN.
- 4) - A SAROKBELÉPŐS ZUHANYKABIN EGY BALOS ÉS EGY JOBBOS ELEMBŐL ÁLL.
- 5) - A SZERELÉST KÜSZÖBPROFILLAL JAVASOLJUK.

A műszaki információk a fejezet végén találhatóak.

Méretek milliméterben. Az árak ÁFA nélkül értendők. A műszaki változtatás jogát fenntartjuk. Egyedi kivitelek nem visszaválthatók.

ANNEA

SAFETY
GLASS
6 MM

1

STAND.
2000 MM

MAX.
1000 MM

500
550 MM

AQUA
PERLE



EN 14429
A1+ 800x2000

ALU
CHROM

BLACK
LINE

METAL
BRUSHED

↑
A piktogramok
magyarázata
a borító belső
hátsó oldalán
található.



ANR | gun metál brushed (26), víztiszta üveg (07)



ANR | copper brushed (27), víztiszta üveg (07)



ANR | gold brushed (13), víztiszta üveg (07)

A MEGRENDELÉSI KÓDOT A BÉZS MEZŐK BEN TALÁLJA:

ANR 55 090 06 07 = ANNEA íves zuhanykabin kétrészes nyílóajtóval, rádiusz 550 mm, magasság 2000 mm, szélesség 900 mm, matt fekete, víztiszta üveg

ANR | ÍVES ZUHANYKABIN KÉTRÉSZES NYÍLÓAJTÓVAL

6 mm-es biztonsági üveg | pántok emelő mechanizmussal | csak kifelé nyíló | mágneses tömítés | 2 sarokmerevítő

STANDARD MÉRETEK ^{1) 3)}

				Típus	Rádiusz	Szélesség	Szín	Üveg		
Szélesség A	Belépési szélesség	A fix rész szélessége B	Magasság	Kód	50=500 mm 55=550 mm	Méret	06=matt fekete 13=gold brushed 25=nickel brushed 26=gun metál brushed 27=copper brushed 50=alukróm	07=víztiszta		
800	810	197	2000	ANR	xx	080	xx	07	423 120 / 486 670	HUF
900	810	297	2000	ANR	xx	090	xx	07	431 320 / 496 100	HUF
1000	810	397	2000	ANR	xx	100	xx	07	436 650 / 502 250	HUF

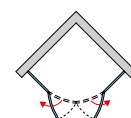
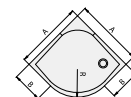
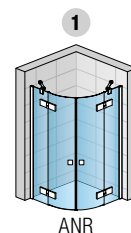
EGYEDI MÉRETEK ¹⁾

800 - 1000	ajtószélesség szerint	2000	ANR	xx	SM1	xx	07	514 960 / 592 450	HUF
------------	-----------------------	------	-----	----	-----	----	----	-------------------	-----

KÜSZÖBPROFIL AZ OPTIMÁLIS TÖMÍTÉS ÉRDEKÉBEN ⁴⁾

választható tartozékok | küszöbprofil magassága 5 mm

		Típus	Rádiusz	Szín		
	Hosszúság (mm)	Kód	50=500 mm 55=550 mm	06=matt fekete 13=gold brushed 25=nickel brushed 26=gun metál brushed 27=copper brushed 50=alukróm		
	1000	S.ANR	xx.	xx	29 110 / 33 620	HUF



ANNEA

FELÁRAK A KIVÁGÁSOK ÉS A FERDE VÁGÁSOK CSAK A FIX ELEM ESETÉBEN, AZ 50, 06 ÉS 13 SZÍNEKBEN LEHETSÉGESEK.

Ferde vágás / kivágás	Z.AUS.001 (Az egyedi méretek ára alapján)	Ár / db	42 640 HUF
-----------------------	---	---------	------------

SZERELÉSI SZÉLESSÉG

Zuhanytálca szerelési méretei - a függőleges burkolattól a zuhanytálca külső pereméig

Beépítési méret padlóburkolat esetén standard méretű zuhanykabinhoz

Standard méretek	1	
Szélesség	Negyedkörív (-17 mm; 0 mm)	Negyedkörív (-7 mm; +10 mm)
800	783-800	767
900	883-900	867
1000	983-1000	967
Egyedi méretek	(-7 mm; +10 mm)	
Például: 865	858-875	865

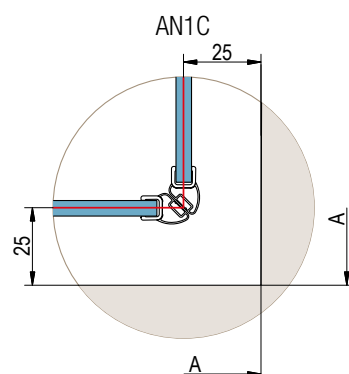
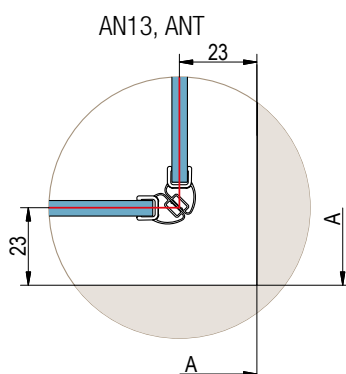
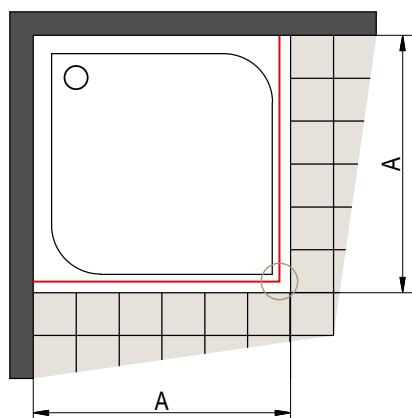
MEGJEGYZÉSEK

- 1) - PADLÓBURKOLATRA TÖRTÉNŐ SZERELÉS ESETÉN FIGYELEMBE KELL VENNİ A NÉVLEGES ÉS A TÉNYLEGES SZÉLESSÉG KÖZÖTTI KÜLÖNBŐSÉGET. LÁSD A FEJEZET VÉGÉN TALÁLHATÓ MŐSZAKI INFORMÁCIÓKAT.
- 2) - A RENDELÉS NÉL MEG KELL ADNI, HOGY A SZERELÉS ZUHANYTÁLCÁRA VAGY PADLÓBURKOLATRA (ŐVEG KŐZŐPVONALÁRA) TŐRTÉNIK-E. LÁSD A FEJEZET VÉGÉN TALÁLHATÓ MŐSZAKI INFORMÁCIÓKAT.
- 3) - A TÉNYLEGES SZÉLESSÉG (AZ ŐVEG KŐZŐPVONALÁN MÉRVE) 33 MM-REL KISEBB, MINT A RENDELÉSI KŐDBAN MEGADOTT MÉRLET (TŐRÉS: -7 - +10 MM). LÁSD A MŐSZAKI INFORMÁCIÓKAT A FEJEZET VÉGÉN.
- 4) - A SZERELŐST KŐZŐBPROFILLAL JAVASOLJUK.

1 A mőszaki információk a fejezet végén találhatóak.

Méretek milliméterben. Az árak ÁFA nélkül értendők. A mőszaki változtatás jogát fenntartjuk. Egyedi kivitelek nem visszaválthatók.

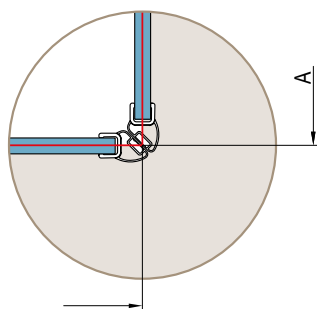
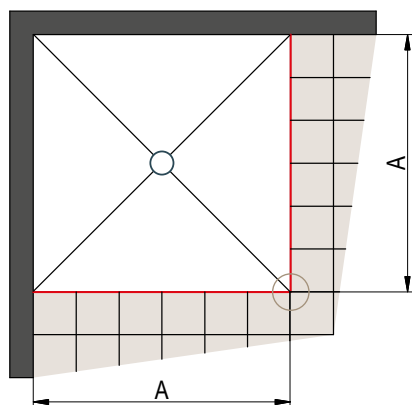
AJTÓ OLDALSÓ FALLAL, SAROKBELÉPŐ - TÁLCÁRA SZERELÉS



A | lemért méret a faltól a zuhanytálca külső pereméig

Zuhanytálcára szerelés esetén az eltolás (AN13, ANT, ANT1, ANR, AN13W, ANTW, ANTW1 modelleknél), 25 mm (AN1C modelleknél).

AJTÓ OLDALSÓ FALLAL, SAROKBELÉPŐ - SZERELÉS PADLÓBURKOLATRA



A | Faltól az üvegeközépvonalig mért méret

Beépítési méret padlóburkolat esetén standard méretű zuhanykabinokhoz

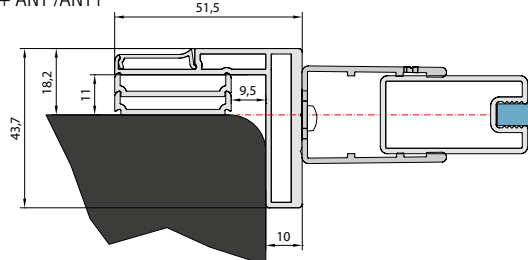
Standard szélesség	A szélesség = üveg középvonala		
	AN1C	AN13	AN13W
700	668	-	-
750	718	718	727
800	768	768	777
900	868	868	877
1000	968	968	977
1100	-	1068	1077
1200	-	1168	1177

A szabványos képernyő tényleges szélessége megfelel az A szélességnek (az üveg középig mért méret), tűréssel:
 -6 mm-től +10 mm-ig (AN1C)
 -7 mm-től +10 mm-ig (AN13/ANT/ANT1)
 -5 mm-től +5 mm-ig (AN13W/ ANTW/ ANTW1)

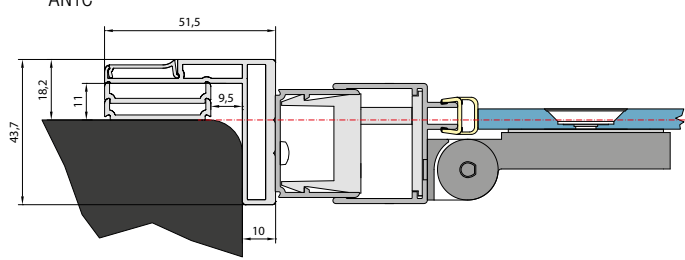
Padlóra történő szerelés esetén a gyártás során nem számolnak eltolással.

PROFIL EPB

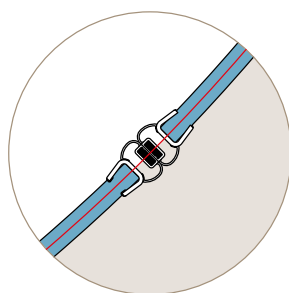
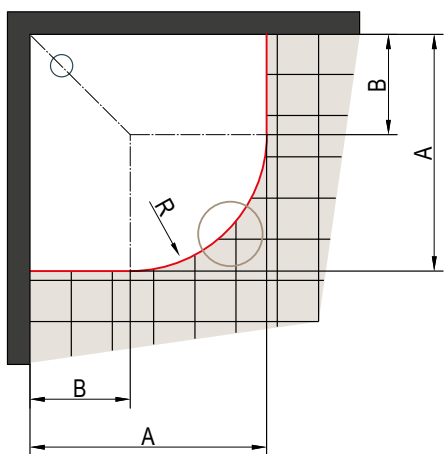
AN13 + ANT /ANT1



AN1C



ÍVES ZUHANYKABIN - SZERELÉS PADLÓBURKOLATRA



A | Faltól az üvegeközépvonalig mért méret

A padlóburkolatra történő szerelés esetén a gyártás során semmilyen eltolást nem veszünk figyelembe. A burkolatnál az R478/R528 rádiust kell alapul venni (lásd a jobb oldali táblázatot).

Beépítési méret padlóburkolat esetén standard méretű zuhanykabinokhoz

Íves zuhanykabin 500 mm-es rádiusszal

Standard szélesség	A szélesség = üveg középvonala	B szélesség rádiusz R500
800	767 x 767	290
900	867 x 867	390
1000	967 x 967	490

R478: Az íves zuhanykabin üvegének középvonali rádiusza 500-as névleges rádiusz esetén

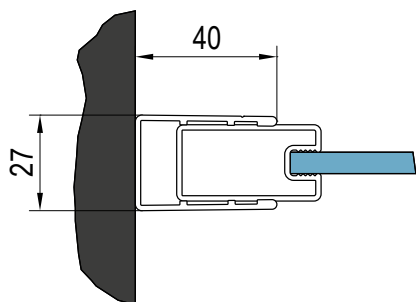
Íves zuhanykabin 550 mm-es rádiusszal

Standard szélesség	A szélesség = üveg középvonala	B szélesség rádiusz R550
800	767 x 767	240
900	867 x 867	340
1000	967 x 967	440

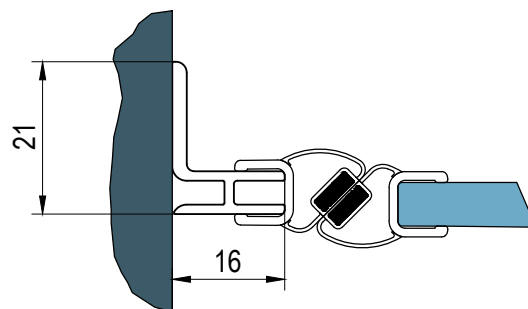
R528: Az íves zuhanykabin üvegének középvonali rádiusza 550-es névleges rádiusz esetén

A standard zuhanykabin tényleges szélessége megfelel a fenti táblázatban megadott A szélességnek (az üveg középvonaláig mért méret), -7 mm-től +10 mm-ig terjedő tűréssel.

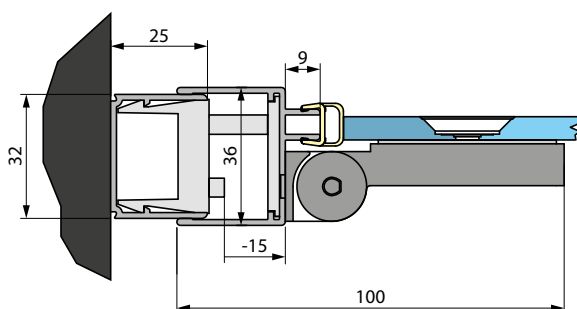
KIEGYENLÍTŐ PROFIL 50012 AN13/ANT/ANT1



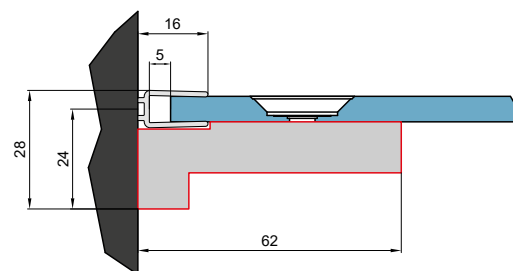
FALI PROFIL 50418 V.ANE



KIEGYENLÍTŐ PROFIL 50445 AN1C



L-VASALAT AN13W/ANTW/ANTW1



SOLINO

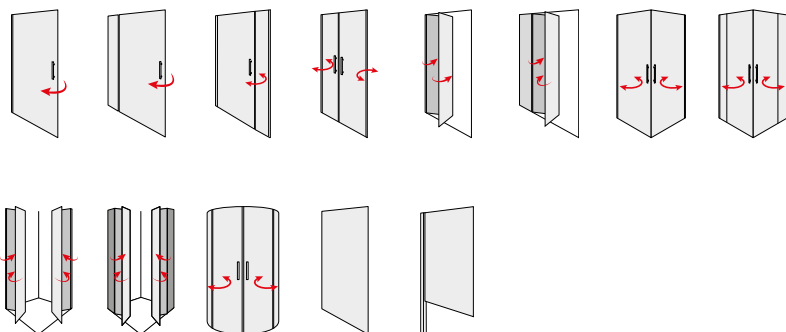
HARMÓNIA ÉS FUNKCIONALITÁS

A SOLINO zuhanykabinok a nemes anyagok és az egyszerű formák kifinomult kombinációi. A zuhanykabinok széles választéka kiváló lehetőséget nyújt a kreatív és praktikus fürdőszobai megoldásokhoz. Az átgondolt részletek, a minőségi anyagok és a kontrasztos textúrák olyan egyedi stílust teremtenek, amely tökéletesen illeszkedik az Ön fürdőszobájába.

ÚJDONSÁG: A SOLINO négy markáns, új, szálcsiszolt felületű profilváltozatot mutat be – mindegyik a stílus megtestesítője. Modern, kifinomult és tökéletesen illeszkedik a legújabb trendekhez. Fedezze fel kedvencét már ma.

















Ajtó és oldalfal választék:





TULAJDONSÁGOK

 Biztonsági üveg, üvegvastagság 6 mm-ben	 Standard magasság 2000 mm	 Egyedi méretek	 Ferde vágás / kivágás
 Üvegváltozatok száma	 Az ajtó maximális szélessége mm-ben	 Megfelel az EN 14428:2008+A1 szabványnak	 Rádiusz
 Aquaperle vízlepergető bevonat	 Az oldalfal maximális szélessége mm-ben	 Az ajtó vagy oldalfal felszerelhető jobbos vagy balos kivitelben	 Elérhető a következő kivitelekben: Gold brushed (13) Nickel brushed (25) Gun metál brushed (26) Copper brushed (27)
 BLACK LINE: Látható alkatrészek matt fekete színben (06)	 Alacsony küszöbléc / küszöb nélkül		

DIZÁJN

Új profil színek

Az új kefélt profil színek kiemelik fürdőszobája eleganciáját és harmóniáját.

- Gold brushed
- Nickel brushed
- Gun metál brushed
- Copper brushed



Gold brushed



Nickel brushed



Gun metál brushed



Copper brushed

Modern fogantyúk

- Két kivitelben elérhetők: fogantyú nyílóajtókhoz (1) és harmonikaajtókhoz (2)



111



121

DIZÁJN



131



Stabilitás

- A sarokmerevítők (3) alapfelszereltségként biztosítják az optimális stabilitást. Opcionálisan vízszintes merevítők (4, 5) is rendelhetők felár ellenében.



141



ONLINO

MŰSZAKI ELŐNYÖK



151



161

Emelőmechanizmus az ajtóknál (5-6)

- megkönnyíti az ajtók nyitását és zárását
- csökkenti az ajtó tömítés kopását



171



181

Kiegyenlítő profil (7-8)

- A kiegyenlítő profil jelentősen megkönnyíti a szerelést
- Állíthatóság akár 17 mm
- Kiváló minőségű krómozott vagy színes takaróelemek



191



1101

Vízzáróság

- Küszöbprofil nélküli megoldás (9)
- Az optimális tömítés érdekében 5 mm-es küszöbprofil ajánlott (10) – felár ellenében



SOL13 + SOLT1

Nyílajtó fix oldalfallal + oldalfal 90°-ban
nickel brushed (25), víztiszta üveg (07)



SOLF1 G+D

Sarokbelépő kétrészes csuklóajtókkal
gold brushed (13), víztiszta üveg (07)



SOLF1 G+D

Sarokbelépő kétrészes csuklóajtókkal
copper brushed (27), víztiszta üveg (07)



SOLINO

SOL31

Nyílóajtó fali pánntal és fix oldalfallal
gun metal brushed (26), víztiszta üveg (07)



SOL1 + SOLT1

Nyílóajtó + oldalfal 90°-ban
gold brushed (13), víztiszta üveg (07)

SOLINO

SAFETY GLASS
6 MM

3

STAND.
2000 MM

MAX.
1000 MM

MAX.
1400 MM

AQUA
PERLE



EM 14428
A1 2008



BLACK
LINE

METAL
BRUSHED

A piktogramok magyarázata a borító belső hátsó oldalán található.



SOL1 + SOLT1 | gun metal brushed (26), víztiszta üveg (07)



SOL1 + V.SOL.06 | matt fekete (06), víztiszta üveg (07)



SOL1 + SOLT1 | copper brushed (27), víztiszta üveg (07)

A MEGRENDELÉSI KÓDOT A BÉZS MEZŐK BEN TALÁLJA:

SOL1 0700 50 07 = SOLINO nyílóajtó, magasság 2000 mm, szélesség 700 mm, alukróm, víztiszta üveg

SOL1 | NYÍLÓAJTÓ

6 mm-es biztonsági üveg | alapkivitelben csak kifelé nyílik | kifelé és befelé nyitási lehetőség – lásd a választható tartozékokat | mágneses zárprofil

STANDARD MÉRETEK ¹⁾

STANDARD MÉRETEK ¹⁾			Típus	Szélesség	Szín	Üveg
Szélesség	Belépési szélesség	Magasság	Kód	Méret	06=matt fekete 13=gold brushed ⁷⁾ 25=nickel brushed ⁷⁾ 26=gun metal brushed ⁷⁾ 27=copper brushed ⁷⁾ 50=alukróm	07=víztiszta 87=Screen 88=Línie üveg
700	598	2000	SOL1	0700	xx	07 150 060 / 173 020 HUF xx 190 240 HUF
750	648	2000	SOL1	0750	xx	07 154 160 / 177 120 HUF xx 193 520 HUF
800	698	2000	SOL1	0800	xx	07 157 030 / 180 400 HUF xx 196 390 HUF
900	798	2000	SOL1	0900	xx	07 163 180 / 187 370 HUF xx 202 950 HUF
1000	898	2000	SOL1	1000	xx	07 168 920 / 194 750 HUF xx 208 690 HUF

EGYEDI MÉRETEK ^{1) 2)}

700 - 1000	ajtószélesség szerint	2000-ig	SOL1	SM1	xx	07 242 310 / 278 800 HUF xx 302 580 HUF
------------	-----------------------	---------	-------------	------------	-----------	---

FALI PROFIL A NYÍLÓAJTÓ FALFÜLKÉBE TÖRTÉNŐ SZERELÉSÉHEZ ⁴⁾

KIZÁRÓLAG FALFÜLKÉBE TÖRTÉNŐ SZERELÉSHEZ RENDELENDŐ!

Típus	Szín
Magasság (mm)	Kód
1984	V.SOL. xx 21 320 / 25 830 HUF
1984-ig	V.SOL.SM1.10) xx 24 600 / 30 340 HUF

KÜSZÖBPROFIL AZ OPTIMÁLIS VÍZZÁRÁSHOZ ⁵⁾

választható tartozékok | küszöbprofil magassága 5 mm

Típus	Szín
Hosszúság (mm)	Kód
1200	S.SOL. xx 20 500 / 25 830 HUF

SOLT1 | OLDALFAL 90°-BAN 6 mm-es biztonsági üveg | sarokmerevítő

STANDARD MÉRETEK ^{1) 3)}

STANDARD MÉRETEK ^{1) 3)}			Típus	Szélesség	Szín	Üveg
Szélesség	Magasság	Kód	Méret	06=matt fekete 13=gold brushed ⁷⁾ 25=nickel brushed ⁷⁾ 26=gun metal brushed ⁷⁾ 27=copper brushed ⁷⁾ 50=alukróm	07=víztiszta 87=Screen 88=Línie üveg	
700	1984	SOLT1	0700	xx	07 136 530 / 157 030 HUF xx 172 610 HUF	
750	1984	SOLT1	0750	xx	07 137 760 / 158 670 HUF xx 174 250 HUF	
800	1984	SOLT1	0800	xx	07 138 990 / 159 900 HUF xx 175 480 HUF	
900	1984	SOLT1	0900	xx (50, 06)	07 143 910 / 165 640 HUF xx 179 580 HUF	
1000	1984	SOLT1	1000	xx (50, 06)	07 152 110 / 175 480 HUF xx 188 190 HUF	
1200	1984	SOLT1	1200	xx	07 160 720 / 185 320 HUF xx 196 800 HUF	

EGYEDI MÉRETEK ^{1) 2) 6) 9)}

300 - 1400	1984-ig	SOLT1	SM1	xx	07 244 770 / 281 670 HUF xx 305 450 HUF
------------	---------	--------------	------------	-----------	---

FELÁRAK KIVÁGÁSOK, FERDE VÁGÁSOK ÉS A FALAK MAGASSÁGI RÖVIDÍTÉSE CSAK AZ 50 ÉS 06 SZÍNEK ESETÉBEN LEHETSÉGES

Ferde vágás / kivágás **Z.AUS.001** (Az egyedi méretek ára alapján) Ár / db 42 640 HUF

VÁLASZTHATÓ TARTOZÉKOK ⁸⁾

Merevítő rúd, fal-üveg, hossza 1500 mm	SMGS.XX.1500	36 900 / 43 050 HUF
Szerelő szett a nyílóajtó falfülkébe történő szereléséhez, befelé és kifelé nyíló	V2.SOL.XX	45 920 / 55 760 HUF
Szerelő szett a nyílóajtó falfülkébe történő szereléséhez, befelé és kifelé nyíló	V2.SOL.SM1.XX	52 890 / 64 370 HUF
Szerelő szett nyílóajtóhoz oldalfallal, befelé és kifelé nyíló	V3.SOL	22 550 HUF

SZERELÉSI SZÉLESSÉG

Standard méretek	Szerelési méret kész (burkolt) falfülke esetén			Zuhanytálca szerelési méretei - a függőleges burkolattól a zuhanytálca külső pereméig			Szerelési méret padlóburkolat esetén standard méretű zuhanykabinokhoz	
	1	2	3	4	5	6	7	8
Szélesség	Falfülkébe szerelhető ajtó (-17 mm; 0 mm)	Ajtó + oldalfal 90°-ban (-17 mm; 0 mm)	Oldalfal 90°-ban (-17 mm; 0 mm)	Ajtó + oldalfal 90°-ban (-7 mm; +10 mm)	Oldalfal 90°-ban (-7 mm; +10 mm)	Szerelés padlóburkolatra (üveg középvonala)		
700	683-700	683-700	683-700	668	668			
750	733-750	733-750	733-750	718	718			
800	783-800	783-800	783-800	768	768			
900	883-900	883-900	883-900	868	868			
1000	983-1000	983-1000	983-1000	968	968			
1200	-	-	1183-1200	-	1168			
Egyedi méretek	(-7 mm; +10 mm)	(-7 mm; +10 mm)	(-7 mm; +10 mm)	(-7 mm; +10 mm)	(-7 mm; +10 mm)			
Például: 965	958-975	958-975	958-975	965	965			

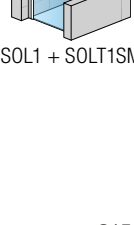
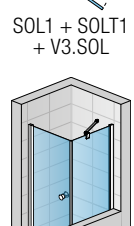
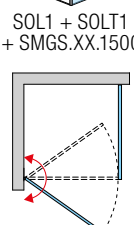
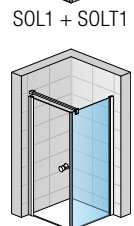
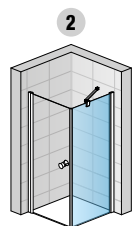
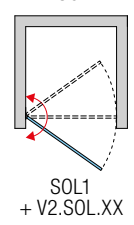
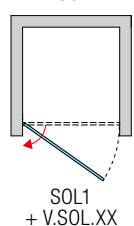
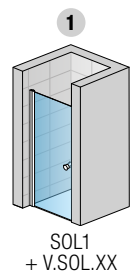
MEGJEGYZÉSEK

- 1) - PADLÓBURKOLATRA TÖRTÉNŐ SZERELÉS ESETÉN FIGYELEMBE KELL VENNİ A NÉVLEGES ÉS A TÉNYLEGES SZÉLESSÉG KÖZÖTTI KÜLÖNBÖSÉGET. LÁSD A FEJEZET VÉGÉN TALÁLHATÓ MŰSZAKI INFORMÁCIÓKAT.
- 2) - A RENDELÉSNEK MEG KELL ADNI, HOGY A SZERELÉS ZUHANYTÁLCÁRA VAGY PADLÓBURKOLATRA (ÜVEG KÖZÉPVONALÁRA) TÖRTÉNIK-E. LÁSD A FEJEZET VÉGÉN TALÁLHATÓ MŰSZAKI INFORMÁCIÓKAT.
- 3) - AZ OLDALFALLAL KOMBINÁLT AJTÓ TÉNYLEGES SZÉLESSÉGE (ÜVEG KÖZÉPVONALÁN) 32 MM-REL KISEBB, MINT A RENDELÉSI KÓDBAN MEGADOTT SZÉLESSÉG (-7 ÉS +10 MM KÖZÖTTI TOLERÁNCIÁVAL). LÁSD A FEJEZET VÉGÉN TALÁLHATÓ MŰSZAKI INFORMÁCIÓKAT.
- 4) - A FALFÜLKÉBE SZERELHETŐ AJTÓ SZÉLESSÉGE TARTALMAZZA A V.SOL.XX FALI PROFILT IS.
- 5) - A SZERELÉST KÜSZÖBPROFILLAL JAVASOLJUK.
- 6) - A 90°-BAN CSATLAKOZÓ, RÖVIDÍTETT SOLINO OLDALFAL MINDIG A KÁD VAGY AZ ÉPÍTETT FAL OLDALÁRA KERÜL.
- 7) - A SZÁLCISZOLT (BRUSHED) PROFILOK KIZÁRÓLAG VÍZTISZTA ÜVEG 07-TEL KOMBINÁLHATÓK.
- 8) - AZ „XX” HELYÉRE A PROFIL SZÍNKÓDJÁT KELL BEÍRNI.
- 9) - EGYEDI MAGASSÁGÚ OLDALFALNÁL EBBŐL A MAGASSÁGBÓL MÉG 16 MM-T LE KELL VONNI.
- 10) - AZ EGYEDI MAGASSÁGÚ V.SOL.SM1 ESETÉBEN EBBŐL A MAGASSÁGBÓL MÉG 16 MM-T LE KELL VONNI.

! A műszaki információk a fejezet végén találhatók.

Méretek milliméterben. Az árak ÁFA nélkül értendők. A műszaki változtatás jogát fenntartjuk. Egyedi kivitelek nem visszaválthatók.

TERMÉKEK KÉSZLETEN



ONLIS

SOLINO

SAFETY
GLASS
6 MM

3

STAND.
2000 MM

MAX.
1400 MM

MAX.
1400 MM

AQUA
PERLE



EM 14428
A1 208



BLACK
LINE

METAL
BRUSHED

A piktogramok magyarázata a borító belső hátsó oldalán található.



GOLD
BRUSHED

SOL13 + SOLT1 | gold brushed (13), víztiszta üveg (07)



SOL13 + V.SOL.50 | alukróm (50), víztiszta üveg (07)



GUN
METAL
BRUSHED

SOL13 + SOLT1 | gun metal brushed (26), víztiszta üveg (07)

A MEGRENDELÉSI KÓDOT A BÉZS MEZŐKÉBEN TALÁLJA:

SOL13 0750 50 07 = SOLINO nyílóajtó fix részzel, magasság 2000 mm, szélesség 750 mm, alukróm, víztiszta üveg

SOL13 | NYÍLÓAJTÓ FIX RÉSZSEL

6 mm-es biztonsági üveg | alapértelmezett nyitás csak kifelé | befelé és kifelé nyitás: lásd az opcionális tartozékokat | mágneses tömítés | sarokmerevítő

STANDARD MÉRETEK ¹⁾

				Típus	Szélesség	Szín	Üveg				
Teljes szélesség	Belépési szélesség	Ajtószárny szélessége	Fix rész szélessége	Magasság	Kód	Méret	06=matt fekete 13=gold brushed ⁷⁾ 25=nickel brushed ⁷⁾ 26=gun metal brushed ⁷⁾ 27=copper brushed ⁷⁾ 50=alukróm	07=víztiszta	87=Screen 88=Linie üveg		
750	510	550	200	2000	SOL13	0750	xx	07	212 790 / 244 770 HUF	xx	270 190 HUF
800	510	550	250	2000	SOL13	0800	xx (50, 06)	07	217 300 / 250 510 HUF	xx	274 700 HUF
900	510	550	350	2000	SOL13	0900	xx (50, 06)	07	221 810 / 255 020 HUF	xx	279 210 HUF
1000	610	650	350	2000	SOL13	1000	xx	07	227 960 / 262 400 HUF	xx	284 950 HUF
1100	660	700	400	2000	SOL13	1100	xx	07	234 110 / 269 370 HUF	xx	291 920 HUF
1200	760	800	400	2000	SOL13	1200	xx	07	241 080 / 277 570 HUF	xx	298 480 HUF
1400	760	800	600	2000	SOL13	1400	xx	07	251 330 / 289 050 HUF	xx	309 140 HUF

EGYEDI MÉRETEK ^{1) 2)}

750-1400	ajtószélesség szerint	2000-ig	SOL13	SM1	xx	07	332 510 / 382 940 HUF	xx	415 740 HUF
----------	-----------------------	---------	-------	-----	----	----	-----------------------	----	-------------

FALI PROFIL A NYÍLÓAJTÓ FALFÜLKÉBE TÖRTÉNŐ SZERELÉSÉHEZ ⁴⁾ - LÁSD A 214. OLDALON KIZÁRÓLAG FALFÜLKÉBE TÖRTÉNŐ SZERELÉSHEZ RENDELENDŐ!

KÜSZÖBPROFIL AZ OPTIMÁLIS VÍZZÁRÁSHOZ ⁵⁾ - LÁSD A 214. OLDALON

SOLT1 | OLDALFAL 90°-BAN

6 mm-es biztonsági üveg | sarokmerevítő

STANDARD MÉRETEK ¹⁾

		Típus	Szélesség	Szín	Üveg			
Szélesség	Magasság	Kód	Méret	06=matt fekete 13=gold brushed ⁷⁾ 25=nickel brushed ⁷⁾ 26=gun metal brushed ⁷⁾ 27=copper brushed ⁷⁾ 50=alukróm	07=víztiszta	87=Screen 88=Linie üveg		
700	1984	SOLT1	0700	xx	07	136 530 / 157 030 HUF	xx	172 610 HUF
750	1984	SOLT1	0750	xx	07	137 760 / 158 670 HUF	xx	174 250 HUF
800	1984	SOLT1	0800	xx	07	138 990 / 159 900 HUF	xx	175 480 HUF
900	1984	SOLT1	0900	xx (50, 06)	07	143 910 / 165 640 HUF	xx	179 580 HUF
1000	1984	SOLT1	1000	xx (50, 06)	07	152 110 / 175 480 HUF	xx	188 190 HUF
1200	1984	SOLT1	1200	xx	07	160 720 / 185 320 HUF	xx	196 800 HUF

EGYEDI MÉRETEK ^{1) 2) 6) 9)}

300 - 1400	1984-ig	SOLT1	SM1	xx	07	244 770 / 281 670 HUF	xx	305 450 HUF
------------	---------	-------	-----	----	----	-----------------------	----	-------------

FELÁRAK AJTÓHOZ ÉS FIX RÉSZHEZ KIVÁGÁSOK, FERDE VÁGÁSOK ÉS A FALAK MAGASSÁGI RÖVIDÍTÉSE CSAK AZ 50 ÉS 06 SZÍNEK ESETÉBEN LEHETSÉGES

Ferde vágás / kivágás	Z.AUS.001 (Az egyedi méretek ára alapján)	Ár / db	42 640 HUF
-----------------------	---	---------	------------

VÁLASZTHATÓ TARTOZÉKOK ⁸⁾

Merevítő rúd, fal-üveg T-idom, hossza 1500 mm	SMGTS.XX.1500	48 790 / 55 760 HUF
Merevítő rúd, fal-fal T-idom, hossza 1500 mm	SMMS.XX.1500	41 410 / 51 660 HUF
Szerelő szett a nyílóajtó falfülkébe történő szereléséhez, befelé és kifelé nyíló	V2.SOL.XX	45 920 / 55 760 HUF
Szerelő szett a nyílóajtó falfülkébe történő szereléséhez, befelé és kifelé nyíló	V2.SOL.SM1.XX	52 890 / 64 370 HUF
Szerelő szett nyílóajtóhoz oldalfallal, befelé és kifelé nyíló	V3.SOL	22 550 HUF

SZERELÉSI SZÉLESSÉG

Szerelési méret kész (burkolt) falfülke esetén

Zuhanytálca szerelési méretei - a függőleges burkolattól a zuhanytálca külső pereméig

Szerelési méret padlóburkolat esetén standard méretű zuhanykabinokhoz

Standard méretek	1			2	
	Szélesség	Falfülkébe szerelhető ajtó (-17 mm; 0 mm)	Ajtó + oldalfal 90°-ban (-17 mm; 0 mm)	Oldalfal 90°-ban (-17 mm; 0 mm)	Szerelés padlóburkolatra (üveg középvonala)
700	-	-	-	683-700	-
750	733-750	733-750	733-750	733-750	668
800	783-800	783-800	783-800	783-800	718
900	883-900	883-900	883-900	883-900	768
1000	983-1000	983-1000	983-1000	983-1000	868
1100	1083-1100	1083-1100	-	-	968
1200	1183-1200	1183-1200	1183-1200	1183-1200	1068
1400	1383-1400	1383-1400	-	-	1168
Egyedi méretek	(-7 mm; +10 mm)	(-7 mm; +10 mm)	(-7 mm; +10 mm)	(-7 mm; +10 mm)	(-7 mm; +10 mm)
Például: 965	958-975	958-975	958-975	958-975	965

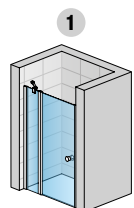
MEGJEGYZÉSEK

- 1) - PADLÓBURKOLATRA TÖRTÉNŐ SZERELÉS ESETÉN FIGYELEMBE KELL VENNİ A NÉVLEGES ÉS A TÉNYLEGES SZÉLESSÉG KÖZÖTTI KÜLÖNBÖSÉGET. LÁSD A FEJEZET VÉGÉN TALÁLHATÓ MŰSZAKI INFORMÁCIÓKAT.
- 2) - A RENDELÉSNEK MEG KELL ADNI, HOGY A SZERELÉS ZUHANYTÁLCÁRA VAGY PADLÓBURKOLATRA (ÜVEG KÖZÉPVONALÁRA) TÖRTÉNIK-E. LÁSD A FEJEZET VÉGÉN TALÁLHATÓ MŰSZAKI INFORMÁCIÓKAT.
- 3) - AZ OLDALFALLAL KOMBINÁLT AJTÓ TÉNYLEGES SZÉLESSÉGE (ÜVEG KÖZÉPVONALÁN MÉRVE) 32 MM-REL KISEBB, MINT A RENDELÉSI KÓDBAN MEGADOTT SZÉLESSÉG (-7 ÉS +10 MM KÖZÖTTI TOLERANCIÁVAL). LÁSD A FEJEZET VÉGÉN TALÁLHATÓ MŰSZAKI INFORMÁCIÓKAT.
- 4) - A FALFÜLKÉBE SZERELHETŐ AJTÓ SZÉLESSÉGE TARTALMAZZA A V.SOL.XX FALI PROFILT IS.
- 5) - A SZERELÉST KÜSZÖBPROFILLAL JAVASOLJUK.
- 6) - A 90°-BAN CSATLAKOZÓ, RÖVIDÍTETT SOLINO OLDALFAL MINDIG AZ ÉPÍTETT FAL OLDALÁRA KERÜL.
- 7) - A SZÁLCISZOLT (BRUSHED) PROFILOK KIZÁRÓLAG VÍZTISZTA ÜVEG 07-TEL KOMBINÁLHATÓAK.
- 8) - AZ „XX” HELYÉRE A PROFIL SZÍNKÓDJÁT KELL BEÍRNI.
- 9) - EGYEDI MAGASSÁGÚ OLDALFALLNÁL EBBŐL A MAGASSÁGBÓL MÉG 16 MM-T LE KELL VONNI.

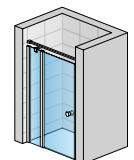
A műszaki információk a fejezet végén találhatók.

Méretek milliméterben. Az árak ÁFA nélkül értendők. A műszaki változtatás jogát fenntartjuk. Egyedi kivitelek nem visszaválthatók.

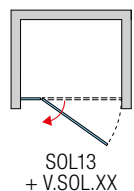
TERMÉKEK KÉSZLETEN



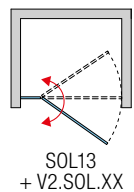
SOL13 + V.SOL.XX



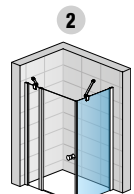
SOL13 + V.SOL.XX + SMMS.XX.1500



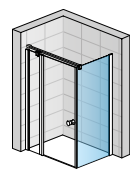
SOL13 + V.SOL.XX



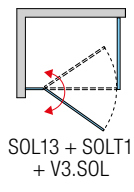
SOL13 + V2.SOL.XX



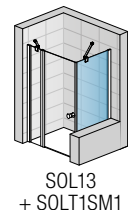
SOL13 + SOLT1



SOL13 + SOLT1 + SMGTS.XX.1500



SOL13 + SOLT1 + V3.SOL



SOL13 + SOLT1SM1

SOLINOS

SOLINO

SAFETY
GLASS
6 MM

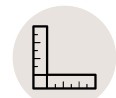
3

STAND.
2000 MM

MAX.
1400 MM

MAX.
1400 MM

AQUA
PERLE



EN 14428:2008
A1



BLACK
LINE

METAL
BRUSHED

A piktogramok magyarázata a borító belső hátsó oldalán található.



COPPER
BRUSHED

SOL31 | copper brushed (27), víztiszta üveg (07)



NICKEL
BRUSHED

SOL31 | nickel brushed (25), víztiszta üveg (07)



SOL31 + SOLT3 | alukróm (50), víztiszta üveg (07)

A MEGRENDELÉSI KÓDOT A BÉZS MEZŐKÉNT TALÁLJA:

SOL31 1000 50 07 = SOLINO nyílóajtó fali pánttal és fix résszel, magasság 2000 mm, szélesség 1000 mm, alukróm, víztiszta üveg

SOL31 | NYÍLÓAJTÓ FALI PÁNTTAL ÉS FIX RÉSSZEL

6 mm-es biztonsági üveg | nyitás kifelé és befelé | mágneses tömítés | sarokmerevítő

STANDARD MÉRETEK ¹⁾

STANDARD MÉRETEK ¹⁾					Típus	Szélesség	Szín	Üveg
Szélesség	Belépési szélesség	Ajtószárny szélessége	Fix rész szélessége	Magasság	Kód	Méret	06=matt fekete 13=gold brushed ⁶⁾ 25=nickel brushed ⁶⁾ 26=gun metal brushed ⁶⁾ 27=copper brushed ⁶⁾ 50=alukróm	07=víztiszta 87=Screen 88=Linie üveg
900	600	670	230	2000	SOL31	0900	xx	07 221 810 / 255 020 HUF xx 280 850 HUF
1000	600	670	330	2000	SOL31	1000	xx	07 227 960 / 262 400 HUF xx 287 000 HUF
1100	600	670	430	2000	SOL31	1100	xx	07 234 110 / 269 370 HUF xx 293 150 HUF
1200	700	770	430	2000	SOL31	1200	xx	07 241 080 / 277 570 HUF xx 300 120 HUF
1400	800	870	530	2000	SOL31	1400	xx	07 251 330 / 289 050 HUF xx 310 370 HUF

EGYEDI MÉRETEK ^{1) 2)}

700-1400	ajtószélesség szerint	2000-ig	SOL31	SM1	xx	07 332 510 / 382 940 HUF xx 415 740 HUF
----------	-----------------------	---------	--------------	------------	-----------	---

KÜSZÖBPROFIL AZ OPTIMÁLIS VÍZZÁRÁSHOZ ⁴⁾ - LÁSD A 214. OLDALON

SOLT3 | OLDALFAL 90°-BAN

6 mm-es biztonsági üveg | sarokmerevítő

STANDARD MÉRETEK ^{1) 3)}

STANDARD MÉRETEK ^{1) 3)}		Típus	Szélesség	Szín	Üveg
Szélesség	Magasság	Kód	Méret	06=matt fekete 13=gold brushed ⁶⁾ 25=nickel brushed ⁶⁾ 26=gun metal brushed ⁶⁾ 27=copper brushed ⁶⁾ 50=alukróm	07=víztiszta 87=Screen 88=Linie üveg
700	1984	SOLT3	0700	xx	07 136 530 / 157 030 HUF xx 172 610 HUF
750	1984	SOLT3	0750	xx	07 137 760 / 158 670 HUF xx 174 250 HUF
800	1984	SOLT3	0800	xx	07 138 990 / 159 900 HUF xx 175 480 HUF
900	1984	SOLT3	0900	xx	07 143 910 / 165 640 HUF xx 179 580 HUF
1000	1984	SOLT3	1000	xx	07 152 110 / 175 480 HUF xx 188 190 HUF
1200	1984	SOLT3	1200	xx	07 160 720 / 185 320 HUF xx 196 800 HUF

EGYEDI MÉRETEK ^{1) 2) 5) 8)}

300 - 1400	1984-ig	SOLT3	SM1	xx	07 244 770 / 281 670 HUF xx 305 450 HUF
------------	---------	--------------	------------	-----------	---

FELÁRAK AJTÓHOZ ÉS FIX RÉSZHEZ KIVÁGÁSOK, FERDE VÁGÁSOK ÉS A FALAK MAGASSÁGI RÖVIDÍTÉSE CSAK AZ 50 ÉS 06 SZÍNEK ESETÉBEN LEHETSÉGES

Ferde vágás / kivágás	Z.AUS.001 (Az egyedi méretek ára alapján)	Ár / db	42 640 HUF
-----------------------	--	---------	------------

VÁLASZTHATÓ TARTOZÉKOK ⁷⁾

Merevítő rúd, fal-üveg T-idom, hossza 1500 mm	SMGTS2.XX.1500	48 790 / 55 760 HUF
Merevítő rúd, fal-fal T-idom, hossza 1500 mm	SMMS2.XX.1500	41 410 / 51 660 HUF

SZERELÉSI SZÉLESÉG

Standard méretek	Szerelési méret kész (burkolt) falfülke esetén			Zuhanytálca szerelési méretei - a függőleges burkolattól a zuhanytálca külső pereméig		Szerelési méret padlóburkolat esetén standard méretű zuhanykabinokhoz	
	1	2	3	4	5	6	7
Szélesség	Falfülkébe szerelhető ajtó (-23 mm; +10 mm)	Ajtó + oldalfal 90°-ban (-15 mm; +22 mm)	Oldalfal 90°-ban (-17 mm; 0 mm)	Ajtó + oldalfal 90°-ban (-11 mm; +26 mm)	Oldalfal 90°-ban (-7 mm; +10 mm)	Szerelés padlóburkolatra (üveg középvonala)	
700	-	-	683-700	-	668		
750	-	-	733-750	-	718		
800	-	-	783-800	-	768		
900	-	-	883-900	874	868		
1000	977-1010	985-1022	983-1000	974	968		
1100	1077-1110	1085-1122	-	1074	-		
1200	1177-1210	1185-1222	1183-1200	1174	1168		
1400	1377-1410	1385-1422	-	1374	-		
Egyedi méretek	(-13 mm; +20 mm)	(-9 mm; +28 mm)	(-7 mm; +10 mm)	(-11 mm; +26 mm)	(-7 mm; +10 mm)		
	952-985	956-993	958-975	965	965		

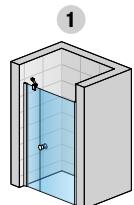
MEGJEGYZÉSEK

- PADLÓBURKOLATRA TÖRTÉNŐ SZERELÉS ESETÉN FIGYELEMBE KELL VENNİ A NÉVLEGES ÉS A TÉNYLEGES SZÉLESSÉG KÖZÖTTI KÜLÖNBÖSÉGET. LÁSD A FEJEZET VÉGÉN TALÁLHATÓ MŰSZAKI INFORMÁCIÓKAT.
- A RENDELÉSNEEL MEG KELL ADNI, HOGY A SZERELÉS ZUHANYTÁLCÁRA VAGY PADLÓBURKOLATRA (ÜVEG KÖZÉPVONALÁRA) TÖRTÉNIK-E. LÁSD A FEJEZET VÉGÉN TALÁLHATÓ MŰSZAKI INFORMÁCIÓKAT.
- A FIX RÉSSZEL ELLÁTOTT NYÍLÓAJTÓ VALÓDI SZÉLESSÉGE (AZ ÜVEG KÖZÉPVONALÁIG) 26 MM-REL KISEBB, MINT A RENDELÉSI KÓDBAN SZEREPLŐ SZÉLESSÉG (-11 ÉS +26 MM KÖZÖTTI TOLERANCIÁVAL). LÁSD A FEJEZET VÉGÉN TALÁLHATÓ MŰSZAKI INFORMÁCIÓKAT.
- A SZERELÉST KÜSZÖBPROFILLAL JAVASOLJUK.
- A 90°-OS, RÖVIDÍTETT SOLINO OLDALFAL MINDIG A KÁDRA VAGY AZ ÉPÍTETT FALRA ILLESZKEDIK.
- A SZÁLCALSZOLT (BRUSHED) PROFILOK KIZÁRÓLAG VÍZTISZTA ÜVEG 07-TEL KOMBINÁLHATÓAK.
- AZ „XX” HELYÉRE A PROFIL SZÍNKÓDJÁT KELL BEÍRNI.
- EGYEDI MAGASSÁGÚ OLDALFALNÁL EBBŐL A MAGASSÁGBÓL MEG 16 MM-T LE KELL VONNI.

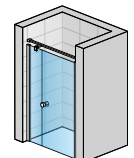
A műszaki információk a fejezet végén találhatóak.

Méretek milliméterben. Az árak ÁFA nélkül értendők. A műszaki változtatás jogát fenntartjuk. Egyedi kivitelek nem visszaválthatók.

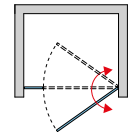
TERMÉKEK KÉSZLETEN



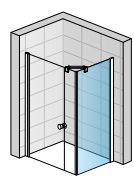
SOL31



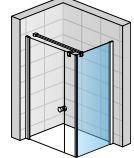
SOL31 + SMMS2.XX.1500



SOL31 + SOLT3



SOL31 + SOLT3



SOL31 + SOLT3 + SMGTS2.XX.1500

SOLINOS

SOLINO

SAFETY
GLASS
6 MM

3

STAND.
2000 MM

MAX.
1200 MM

MAX.
1200 MM

AQUA
PERLE



EM 14428
A1 2008



BLACK
LINE



A piktogramok magyarázata a borító belső hátsó oldalán található.



SOL2 + SOLT2 | matt fekete (06), víztiszta üveg (07)



SOL2 | alukróm (50), víztiszta üveg (07)

A MEGRENDELÉSI KÓDOT A BÉZS MEZŐKÉBEN TALÁLJA:

SOL2 0700 50 07 = SOLINO kétrészes nyílóajtó, magasság 2000 mm, szélesség 700 mm, alukróm, víztiszta üveg

SOL2 | KÉTRÉSZES NYÍLÓAJTÓ

6 mm-es biztonsági üveg | nyitás kifelé és befelé | mágneses tömítés

STANDARD MÉRETEK ¹⁾

STANDARD MÉRETEK ¹⁾			Típus	Szélesség	Szín	Üveg
Szélesség	Belépési szélesség	Magasság	Kód	Méret	06=matt fekete 13=gold brushed ⁶⁾ 25=nickel brushed ⁶⁾ 26=gun metal brushed ⁶⁾ 27=copper brushed ⁶⁾ 50=alukróm	07=víztiszta 87=Screen 88=Linie üveg
700	565	2000	SOL2	0700	xx	07 209 100 / 241 080 HUF xx 264 040 HUF
750	615	2000	SOL2	0750	xx	07 215 250 / 248 050 HUF xx 270 190 HUF
800	665	2000	SOL2	0800	xx	07 215 250 / 248 050 HUF xx 270 190 HUF
900	765	2000	SOL2	0900	xx	07 220 170 / 252 970 HUF xx 274 700 HUF
1000	865	2000	SOL2	1000	xx	07 225 910 / 260 350 HUF xx 280 850 HUF
1200	1065	2000	SOL2	1200	xx	07 236 570 / 272 240 HUF xx 291 510 HUF

EGYEDI MÉRETEK ^{1) 2)}

700-1200	ajtószélesség szerint	2000-ig	SOL2	SM1	xx	07 328 000 / 377 200 HUF xx 410 410 HUF
----------	-----------------------	---------	------	-----	----	---

KÜSZÖBPROFIL AZ OPTIMÁLIS VÍZZÁRÁSHOZ ⁴⁾ - LÁSD A 214. OLDALON

SOLT2 | OLDALFAL 90°-BAN

6 mm-es biztonsági üveg | sarokmervítő

STANDARD MÉRETEK ^{1) 3)}

STANDARD MÉRETEK ^{1) 3)}		Típus	Szélesség	Szín	Üveg
Szélesség	Magasság	Kód	Méret	06=matt fekete 13=gold brushed ⁶⁾ 25=nickel brushed ⁶⁾ 26=gun metal brushed ⁶⁾ 27=copper brushed ⁶⁾ 50=alukróm	07=víztiszta 87=Screen 88=Linie üveg
700	2000	SOLT2	0700	xx	07 138 990 / 159 900 HUF xx 176 300 HUF
750	2000	SOLT2	0750	xx	07 141 450 / 163 180 HUF xx 178 760 HUF
800	2000	SOLT2	0800	xx	07 143 910 / 165 640 HUF xx 180 810 HUF
900	2000	SOLT2	0900	xx	07 150 060 / 173 020 HUF xx 187 370 HUF
1000	2000	SOLT2	1000	xx	07 157 030 / 180 400 HUF xx 194 340 HUF
1200	2000	SOLT2	1200	xx	07 165 230 / 189 830 HUF xx 202 130 HUF

EGYEDI MÉRETEK ^{1) 2) 5)}

300 - 1400	2000-ig	SOLT2	SM1	xx	07 249 280 / 287 000 HUF xx 311 600 HUF
------------	---------	-------	-----	----	---

FELÁRAK CSAK OLDALFALHOZ KIVÁGÁSOK, FERDE VÁGÁSOK ÉS A FALAK MAGASSÁGI RÖVIDÍTÉSE CSAK AZ 50 ÉS 06 SZÍNEK ESETÉBEN LEHETSÉGES

Ferde vágás / kivágás	Z.AUS.001 (Az egyedi méretek ára alapján)	Ár / db	42 640 HUF
-----------------------	---	---------	------------

VÁLASZTHATÓ TARTOZÉKOK ⁷⁾

Mervítő rúd, fal-üveg, hossza 1500 mm	SMGS.XX.1500	36 900 / 43 050 HUF
---------------------------------------	--------------	---------------------

SZERELÉSI SZÉLESSÉG

Standard méretek	Szerelési méret kész (burkolt) falfülke esetén		Zuhanytálca szerelési méretei - a függőleges burkolattól a zuhanytálca külső pereméig		Szerelési méret padlóburkolat esetén standard méretű zuhanykabinokhoz	
	1	2	1	2	Szerelés padlóburkolatra (üveg középvonala)	
Szélesség	Falfülkébe szerelhető ajtó (-18 mm; +15 mm)	Ajtó + oldalfal 90°-ban (-9 mm; +27 mm)	Oldalfal 90°-ban (-17 mm; 0 mm)	Ajtó + oldalfal 90°-ban (-5 mm; +31 mm)	Oldalfal 90°-ban (-7 mm; +10 mm)	
700	682-715	691-727	683-700	674	668	
750	732-765	741-777	733-750	724	718	
800	782-815	791-827	783-800	774	768	
900	882-915	891-927	883-900	874	868	
1000	982-1015	991-1027	983-1000	974	968	
1200	1182-1215	1191-1227	1183-1200	1174	1168	
Egyedi méretek	(-18 mm; +15 mm)	(-9 mm; +27 mm)	(-7 mm; +10 mm)	(-9 mm; +27 mm)	(-7 mm; +10 mm)	
Például: 965	947-980	956-992	958-975	965	965	

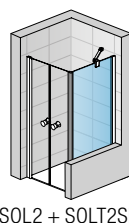
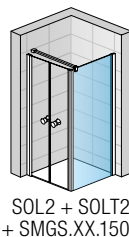
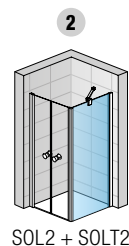
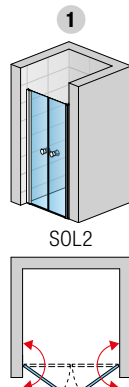
MEGJEGYZÉSEK

- 1) - PADLÓBURKOLATRA TÖRTÉNŐ SZERELÉS ESETÉN FIGYELEMBE KELL VENNİ A NÉVLEGES ÉS A TÉNYLEGES SZÉLESSÉG KÖZÖTTI KÜLÖNBΣEGET. LÁSD A FEJEZET VÉGÉN TALÁLHATÓ MŰSZAKI INFORMÁCIÓKAT.
- 2) - A RENDELÉSNEŁ MEG KELL ADNI, HOGY A SZERELÉS ZUHANYTÁLCÁRA VAGY PADLÓBURKOLATRA (ÜVEG KÖZÉPVONALÁRA) TÖRTÉNIK-E. LÁSD A FEJEZET VÉGÉN TALÁLHATÓ MŰSZAKI INFORMÁCIÓKAT.
- 3) - A FIX RÉSSZEL ELLÁTOTT NYÍLÓAJTÓ VALÓDI SZÉLESSÉGE (AZ ÜVEG KÖZÉPVONALÁIG) 26 MM-REL KISEBB, MINT A RENDELÉSI KÓDBAN SZEREPLŐ SZÉLESSÉG (-5 ÉS +31 MM KÖZÖTTI TOLERANCIAVAL). LÁSD A FEJEZET VÉGÉN TALÁLHATÓ MŰSZAKI INFORMÁCIÓKAT.
- 4) - A SZERELÉST KÜSZÖBPROFILLAL JAVASOLJUK.
- 5) - A 90°-OS, RÖVIDÍTETT SOLINO OLDALFAL MINDIG A KÁDRA VAGY AZ ÉPÍTETT FALRA ILLESZKEDIK.
- 6) - A SZÁLCSISZOLT (BRUSHED) PROFILOK KIZÁRÓLAG VÍZTISZTA ÜVEG 07-TEL KOMBINÁLHATÓK.
- 7) - A „XX” HELYÉRE A PROFIL SZÍNKÓDJÁT KELL BEÍRNI.

A műszaki információk a fejezet végén találhatók.

Méretek milliméterben. Az árak ÁFA nélkül értendők. A műszaki változtatás jogát fenntartjuk. Egyedi kivitelek nem visszaválthatók.

TERMÉKEK KÉSZLETEN



SOLINOS

SOLINO

SAFETY GLASS
6 MM

3

STAND.
2000 MM

MAX.
1200 MM

MAX.
1400 MM

AQUA
PERLE



EM 14428:2008
A1



BLACK
LINE

METAL
BRUSHED

A piktogramok magyarázata a borító belső hátsó oldalán található.



SOLF1G + SOLT1 | gun metal brushed (26), víztiszta üveg (07)



SOLF1G + V.SOL.06 | matt fekete (06), víztiszta üveg (07)



SOLF1G + SOLT1 | nickel brushed (25), víztiszta üveg (07)

A MEGRENDELÉSI KÓDOT A BÉZS MEZŐKÉBEN TALÁLJA:

SOLF1 G 070 50 07 = SOLINO kétrészes csuklóajtó, balos elem, magasság 2000 mm, szélesség 750 mm, alukróm, víztiszta üveg

SOLF1 | KÉTRÉSZES CSUKLÓAJTÓ

6 mm-es biztonsági üveg | nyitás kifelé és befelé | az üveg belső oldalába süllyesztett pántok emelőmechanizmussal | mágneses tömítés

STANDARD MÉRETEK ¹⁾

Szélesség	Belépési szélesség	Magasság	Típus		Elem	Szélesség	Szín	Üveg		
			Kód	G=balos D=jobbos				Méret	07=víztiszta	87=Screen 88=Linie üveg
700	598	2000	SOLF1	x	070	xx	07	227 960 / 262 400 HUF	xx	287 820 HUF
750	648	2000	SOLF1	x	075	xx	07	232 060 / 267 320 HUF	xx	291 920 HUF
800	698	2000	SOLF1	x	080	xx	07	236 570 / 272 240 HUF	xx	296 430 HUF
900	798	2000	SOLF1	x	090	xx	(50, 06) 07	244 770 / 281 670 HUF	xx	304 220 HUF
1000	898	2000	SOLF1	x	100	xx	(50, 06) 07	249 280 / 287 000 HUF	xx	309 140 HUF
1200	1068	2000	SOLF1	x	120	xx	07	262 810 / 302 170 HUF	xx	322 260 HUF

EGYEDI MÉRETEK ^{1) 2)}

700-1200	ajtószélesség szerint	2000-ig	SOLF1	x	SM1	xx	07	289 460 / 332 920 HUF	xx	362 440 HUF
----------	-----------------------	---------	-------	---	-----	----	----	-----------------------	----	-------------

FALI PROFIL A NYÍLÓAJTÓ FALFÜLKÉBE TÖRTÉNŐ SZERELÉSÉHEZ ⁴⁾ - LÁSD A 214. OLDALON
KIZÁRÓLAG FALFÜLKÉBE TÖRTÉNŐ SZERELÉSHEZ RENDELENDŐ!

KÜSZÖBPROFIL AZ OPTIMÁLIS VÍZZÁRÁSHOZ ⁵⁾ - LÁSD A 214. OLDALON

SOLT1 | OLDALFAL 90°-BAN

6 mm-es biztonsági üveg | sarokmerezítő

STANDARD MÉRETEK ^{1) 3)}

Szélesség	Magasság	Típus		Elem	Szélesség	Szín	Üveg	
		Kód	Méret				07=víztiszta	87=Screen 88=Linie üveg
700	1984	SOLT1	0700	xx	07	136 530 / 157 030 HUF	xx	172 610 HUF
750	1984	SOLT1	0750	xx	07	137 760 / 158 670 HUF	xx	174 250 HUF
800	1984	SOLT1	0800	xx	07	138 990 / 159 900 HUF	xx	175 480 HUF
900	1984	SOLT1	0900	xx	(50, 06) 07	143 910 / 165 640 HUF	xx	179 580 HUF
1000	1984	SOLT1	1000	xx	(50, 06) 07	152 110 / 175 480 HUF	xx	188 190 HUF
1200	1984	SOLT1	1200	xx	07	160 720 / 185 320 HUF	xx	196 800 HUF

EGYEDI MÉRETEK ^{1) 2) 6) 9)}

300 - 1400	1984-ig	SOLT1	SM1	xx	07	244 770 / 281 670 HUF	xx	305 450 HUF
------------	---------	-------	-----	----	----	-----------------------	----	-------------

FELÁRAK KIVÁGÁSOK, FERDE VÁGÁSOK ÉS A FALAK MAGASSÁGI RÖVIDÍTÉSE CSAK AZ 50 ÉS 06 SZÍNEK ESETÉBEN LEHETSÉGES

Ferde vágás / kivágás	Z.AUS.001 (Az egyedi méretek ára alapján)	Ár / db	42 640 HUF
-----------------------	---	---------	------------

VÁLASZTHATÓ TARTOZÉKOK ⁸⁾

Merezítő rúd, fal-üveg, hossza 1500 mm	SMGS.XX.1500	36 900 / 43 050 HUF
--	--------------	---------------------

SZERELÉSI SZÉLESSÉG

Standard méretek	Szerelési méret kész (burkolt) falfülke esetén			Zuhanytálca szerelési méretei - a függőleges burkolattól a zuhanytálca külső pereméig		Szerelési méret padlóburkolat esetén standard méretű zuhanykabinokhoz	
	1	2	3	4	5	6	7
	Szerelés padlóburkolatra (üveg középvonala)						
Szélesség	Falfülkébe szerelhető ajtó (-17 mm; 0 mm)	Ajtó + oldalfal 90°-ban (-17 mm; 0 mm)	Oldalfal 90°-ban (-17 mm; 0 mm)	Ajtó + oldalfal 90°-ban (-7 mm; +10 mm)	Oldalfal 90°-ban (-7 mm; +10 mm)		
700	683-700	683-700	683-700	668	668		
750	733-750	733-750	733-750	718	718		
800	783-800	783-800	783-800	768	768		
900	883-900	883-900	883-900	868	868		
1000	983-1000	983-1000	983-1000	968	968		
1200	1183-1200	1183-1200	1183-1200	1168	1168		
Egyedi méretek	(-7 mm; +10 mm)	(-7 mm; +10 mm)	(-7 mm; +10 mm)	(-7 mm; +10 mm)	(-7 mm; +10 mm)		
Például: 965	958-975	958-975	958-975	965	965		

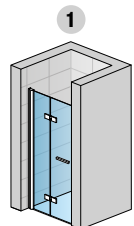
MEGJEGYZÉSEK

- PADLÓBURKOLATRA TÖRTÉNŐ SZERELÉS ESETÉN FIGYELEMBE KELL VENNİ A NÉVLEGES ÉS A TÉNYLEGES SZÉLESSÉG KÖZÖTTI KÜLÖNBÖSÉGET. LÁSD A FEJEZET VÉGÉN TALÁLHATÓ MŰSZAKI INFORMÁCIÓKAT.
- A RENDELÉS NÉL MEG KELL ADNI, HOGY A SZERELÉS ZUHANYTÁLCÁRA VAGY PADLÓBURKOLATRA (ÜVEG KÖZÉPVONALÁRA) TÖRTÉNIK-E. LÁSD A FEJEZET VÉGÉN TALÁLHATÓ MŰSZAKI INFORMÁCIÓKAT.
- AZ OLDALFALLAL KOMBINÁLT AJTÓ TÉNYLEGES SZÉLESSÉGE (ÜVEG KÖZÉPVONALÁN MÉRVE) 32 MM-REL KISEBB, MINT A RENDELÉSI KÓDBAN MEGADOTT SZÉLESSÉG (-7 ÉS +10 MM KÖZÖTTI TOLERANCIÁVAL). LÁSD A FEJEZET VÉGÉN TALÁLHATÓ MŰSZAKI INFORMÁCIÓKAT.
- A FALFÜLKÉBE SZERELHETŐ AJTÓ SZÉLESSÉGE TARTALMAZZA A V.SOL.XX FALI PROFILT IS.
- A SZERELÉST KÜSZÖBPROFILLAL JAVASOLJUK.
- A 90°-BAN CSATLAKOZÓ, RÖVIDÍTETT SOLINO OLDALFAL MINDIG A KÁD VAGY AZ ÉPÍTETT FAL OLDALÁRA KERÜL.
- A SZÁLCISZOLT (BRUSHED) PROFILOK KIZÁRÓLAG VÍZTISZTA ÜVEG 07-TEL KOMBINÁLHATÓK.
- AZ „XX” HELYÉRE A PROFIL SZÍNKÓDJÁT KELL BEÍRNI.
- EGYEDI MAGASSÁGÚ OLDALFALNÁL EBBŐL A MAGASSÁGBÓL MÉG 16 MM-T LE KELL VONNI.

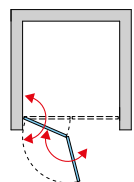
A műszaki információk a fejezet végén találhatók.

Méretek milliméterben. Az árak ÁFA nélkül értendők. A műszaki változtatás jogát fenntartjuk. Egyedi kivitelek nem visszaválthatók.

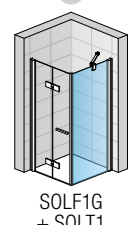
TERMÉKEK
KÉSZLETEN



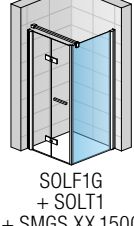
SOLF1G + V.SOL.XX



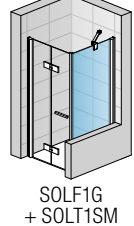
SOLF1G + SOLT1



SOLF1G + SOLT1



SOLF1G + SOLT1 + SMGS.XX.1500



SOLF1G + SOLT1SM

SOLINO

SOLINO

SAFETY
GLASS
6 MM

3

STAND.
2000 MM

MAX.
1600 MM

MAX.
1400 MM

AQUA
PERLE



EM 14428
A1 2008



BLACK
LINE

↑
A piktogramok magyarázata a borító belső hátsó oldalán található.



SOLF13G + SOLT1 | matt fekete (06), víztiszta üveg (07)



SOLF13G + V.SOL.50 | alukróm (50), víztiszta üveg (07)

A MEGRENDELÉSI KÓDOT A BÉZS MEZŐKÉBEN TALÁLJA:

SOLF13 G 100 50 07 = SOLINO kétrészes csuklóajtó fix részzel, balos elem, magasság 2000 mm, szélesség 1000 mm, alukróm, víztiszta üveg

SOLF13 | KÉTRÉSZES CSUKLÓAJTÓ FIX RÉSSZEL

6 mm-es biztonsági üveg | nyitás kifelé és befelé | az üveg belső oldalába süllyesztett pántok emelőmechanizmussal | mágneses tömítés | sarokmervítő

STANDARD MÉRETEK ¹⁾

Szélesség		Belépési szélesség		Ajtószárny szélessége		Fix rész szélessége		Magasság		Kód		Rész		Szélesség		Szín		Üveg	
1000		610		650		350		2000		SOLF13		x		100		xx		07	
1200		760		800		400		2000		SOLF13		x		120		xx		07	
1400		898		936		464		2000		SOLF13		x		140		xx		07	
1600		1098		1136		464		2000		SOLF13		x		160		xx		07	

EGYEDI MÉRETEK ^{1) 2)}

1000-1600		ajtószélesség szerint		1136-ig		ajtószélesség szerint		2000-ig		Kód		Rész		Szélesség		Szín		Üveg	
1000-1600		ajtószélesség szerint		1136-ig		ajtószélesség szerint		2000-ig		SOLF13		x		SM1		xx		07	
1000-1600		ajtószélesség szerint		1136-ig		ajtószélesség szerint		2000-ig		SOLF13		x		SM1		xx		07	
1000-1600		ajtószélesség szerint		1136-ig		ajtószélesség szerint		2000-ig		SOLF13		x		SM1		xx		07	

FALI PROFIL A NYÍLÓAJTÓ FALFÜLKÉBE TÖRTÉNŐ SZERELÉSÉHEZ ⁴⁾
KIZÁRÓLAG FALFÜLKÉBE TÖRTÉNŐ SZERELÉSHEZ RENDELENDŐ!

Magasság (mm)		Kód		06=matt fekete 50=alukróm	
1984		V.SOL.		xx	
1984-ig		V.SOL.SM1. ⁸⁾		xx	

KÜSZÖBPROFIL AZ OPTIMÁLIS VÍZZÁRÁSHOZ ⁵⁾
választható tartozékok | küszöbprofil magassága 5 mm

Hosszúság (mm)		Kód		06=matt fekete 50=alukróm	
1200		S.SOL.		xx	

SOLT1 | OLDALFAL 90°-BAN

6 mm-es biztonsági üveg | sarokmervítő

STANDARD MÉRETEK ^{1) 3)}

Szélesség		Magasság		Kód		Méret		06=matt fekete 50=alukróm		07=víztiszta		87=Screen 88=Linie üveg	
700		1984		SOLT1		0700		xx		07		136 530 HUF xx 172 610 HUF	
750		1984		SOLT1		0750		xx		07		137 760 HUF xx 174 250 HUF	
800		1984		SOLT1		0800		xx		07		138 990 HUF xx 175 480 HUF	
900		1984		SOLT1		0900		xx (50, 06)		07		143 910 HUF xx 179 580 HUF	
1000		1984		SOLT1		1000		xx (50, 06)		07		152 110 HUF xx 188 190 HUF	
1200		1984		SOLT1		1200		xx		07		160 720 HUF xx 196 800 HUF	

EGYEDI MÉRETEK ^{1) 2) 6) 7)}

300 - 1400		1984-ig		Kód		Méret		06=matt fekete 50=alukróm		07=víztiszta		87=Screen 88=Linie üveg	
300 - 1400		1984-ig		SOLT1		SM1		xx		07		244 770 HUF xx 305 450 HUF	

FELÁRAK

Ferde vágás / kivágás	Z.AUS.001 (Az egyedi méretek ára alapján)	Ár / db	42 640 HUF
-----------------------	---	---------	------------

VÁLASZTHATÓ TARTOZÉKOK

Mervítő rúd, fal-üveg T-idom, hossza 1500 mm	alukróm (50) / matt fekete (06)	SMGTS.50.1500 / SMGTS.06.1500	48 790 HUF
--	---------------------------------	-------------------------------	------------

SZERELÉSI SZÉLESSÉG

Standard méretek	Szerelési méret kész (burkolt) falfülke esetén			Zuhanytálca szerelési méretei - a függőleges burkolattól a zuhanytálca külső pereméig			Szerelési méret padlóburkolat esetén standard méretű zuhanykabinokhoz	
	1	2	3	4	5	6	7	8
Szélesség	Falfülkébe szerelhető ajtó (-17 mm; 0 mm)	Ajtó + oldalfal 90°-ban (-17 mm; 0 mm)	Oldalfal 90°-ban (-17 mm; 0 mm)	Ajtó + oldalfal 90°-ban (-7 mm; +10 mm)	Oldalfal 90°-ban (-7 mm; +10 mm)	Ajtó + oldalfal 90°-ban (-7 mm; +10 mm)	Oldalfal 90°-ban (-7 mm; +10 mm)	Szerelés padlóburkolatra (üveg középvonala)
700	-	-	683-700	-	-	-	668	
750	-	-	733-750	-	-	-	718	
800	-	-	783-800	-	-	-	768	
900	-	-	883-900	-	-	-	868	
1000	983-1000	983-1000	983-1000	968	968	968	968	
1200	1183-1200	1183-1200	1183-1200	1168	1168	1168	1168	
1400	1383-1400	1383-1400	-	1368	-	-	-	
1600	1583-1600	1583-1600	-	1568	-	-	-	
Egyedi méretek	(-7 mm; +10 mm)	(-7 mm; +10 mm)	(-7 mm; +10 mm)	(-7 mm; +10 mm)	(-7 mm; +10 mm)	(-7 mm; +10 mm)	(-7 mm; +10 mm)	
Például: 1115	1108-1125	1108-1125	1108-1125	1115	1115	1115	1115	

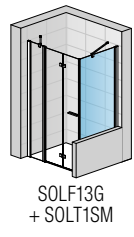
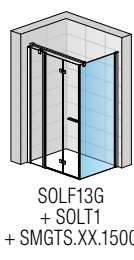
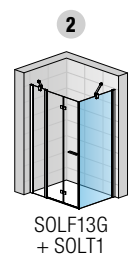
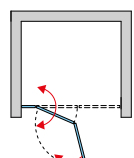
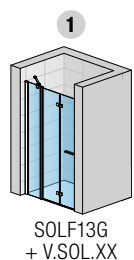
MEGJEGYZÉSEK

- PADLÓBURKOLATRA TÖRTÉNŐ SZERELÉS ESETÉN FIGYELEMBE KELL VENNİ A NÉVLEGES ÉS A TÉNYLEGES SZÉLESSÉG KÖZÖTTI KÜLÖNBÖSÉGET. LÁSD A FEJEZET VÉGÉN TALÁLHATÓ MŰSZAKI INFORMÁCIÓKAT.
- A RENDELÉSNEK MEG KELL ADNI, HOGY A SZERELÉS ZUHANYTÁLCÁRA VAGY PADLÓBURKOLATRA (ÜVEG KÖZÉPVONALÁRA) TÖRTÉNIK-E. LÁSD A FEJEZET VÉGÉN TALÁLHATÓ MŰSZAKI INFORMÁCIÓKAT.
- AZ OLDALFALLAL KOMBINÁLT AJTÓ TÉNYLEGES SZÉLESSÉGE (ÜVEG KÖZÉPVONALÁN MÉRVE) 32 MM-REL KISEBB, MINT A RENDELÉSI KÓDBAN MEGADOTT SZÉLESSÉG (-7 ÉS +10 MM KÖZÖTTI TOLERANCIÁVAL). LÁSD A FEJEZET VÉGÉN TALÁLHATÓ MŰSZAKI INFORMÁCIÓKAT.
- A FALFÜLKÉBE SZERELHETŐ AJTÓ SZÉLESSÉGE TARTALMAZZA A V.SOL.XX FALI PROFILT IS.
- A SZERELÉST KÜSZÖBPROFILLAL JAVASOLJUK.
- A 90°-BAN CSATLAKOZÓ, RÖVIDÍTETT SOLINO OLDALFAL MINDIG A KÁD VAGY AZ ÉPÍTETT FAL OLDALÁRA KERÜL.
- EGYEDI MAGASSÁGÚ OLDALFALNÁL EBBŐL A MAGASSÁGBÓL MEG 16 MM-T LE KELL VONNI.
- AZ EGYEDI MAGASSÁGÚ V.SOL.SM1 ESETÉBEN EBBŐL A MAGASSÁGBÓL MEG 16 MM-T LE KELL VONNI.

A műszaki információk a fejezet végén találhatók.

Méretek milliméterben. Az árak ÁFA nélkül értendők. A műszaki változtatás jogát fenntartjuk. Egyedi kivitelek nem visszaválthatók.

TERMÉKEK KÉSZLETEN



ONLİTOS

SOLINO

SAFETY GLASS
6 MM

3

STAND.
2000 MM

MAX.
1000 MM

AQUA
PERLE



EM 14428
A1 208



BLACK
LINE

METAL
BRUSHED

↑
A piktogramok magyarázata a borító belső hátsó oldalán található.

COPPER
BRUSHED



SOL1 + SOL1 | copper brushed (27), víztiszta üveg (07)



SOL1 + SOL1 | matt fekete (06), víztiszta üveg (07)



SOL1 + SOL1 | alukróm (50), víztiszta üveg (07)

A MEGRENDELÉSI KÓDOT A BÉZS MEZŐKÉBEN TALÁLJA:

SOL1 0700 50 07 = SOLINO sarokbelépős zuhanykabin egyrészes nyílóajtóval (a sarokbelépő 1 eleme), magasság 2000 mm, szélesség 700 mm, alukróm, víztiszta üveg

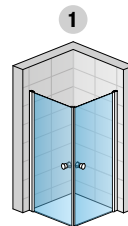
SOL1 + SOL1 | SAROKBELÉPŐS ZUHANYKABIN EGYRÉSZES NYÍLÓAJTÓVAL

6 mm-es biztonsági üveg | alapesetben csak kifelé nyitható | mágneses tömítés

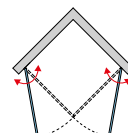
TERMÉKEK KÉSZLETEN

STANDARD MÉRETEK -ÁR OLDALANKÉNT ^{1) 3) 4)}

Szélesség	Belépési szélesség	Rész G=balra D=jobbra	Magasság	Típus		Szín		Üveg		
				Kód	Méret	06= matt fekete 13=gold brushed ⁶⁾ 25=nickel brushed ⁶⁾ 26=gun metal brushed ⁶⁾ 27=copper brushed ⁶⁾ 50=alukróm	07=víztiszta	87=Screen 88=Linie üveg		
700	845	G	2000	SOL1	0700	xx	07	150 060 / 173 020 HUF	xx	190 240 HUF
				SOL1	0700	xx	07	150 060 / 173 020 HUF	xx	190 240 HUF
750	915	G	2000	SOL1	0750	xx	07	154 160 / 177 120 HUF	xx	193 520 HUF
				SOL1	0750	xx	07	154 160 / 177 120 HUF	xx	193 520 HUF
800	985	G	2000	SOL1	0800	xx	07	157 030 / 180 400 HUF	xx	196 390 HUF
				SOL1	0800	xx	07	157 030 / 180 400 HUF	xx	196 390 HUF
900	1125	G	2000	SOL1	0900	xx (50, 06)	07	163 180 / 187 370 HUF	xx	202 950 HUF
				SOL1	0900	xx (50, 06)	07	163 180 / 187 370 HUF	xx	202 950 HUF
1000	1270	G	2000	SOL1	1000	xx	07	168 920 / 194 750 HUF	xx	208 690 HUF
				SOL1	1000	xx	07	168 920 / 194 750 HUF	xx	208 690 HUF



SOL1 + SOL1

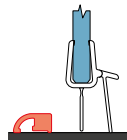


EGYEDI MÉRETEK -ÁR OLDALANKÉNT ^{1) 2) 4)}

700 - 1000	ajtószélesség szerint	G	D	2000-ig	SOL1	SM1	xx	07	242 310 / 278 800 HUF	xx	302 580 HUF
					SOL1	SM1	xx	07	242 310 / 278 800 HUF	xx	302 580 HUF

KÜSZÖBPROFIL AZ OPTIMÁLIS VÍZZÁRÁSHOZ ⁵⁾

választható tartozékok | küszöbprofil magassága 5 mm



Hosszúság (mm)	Típus		Szín	
	Kód	06= matt fekete 13=gold brushed ⁶⁾ 25=nickel brushed ⁶⁾ 26=gun metal brushed ⁶⁾ 27=copper brushed ⁶⁾ 50=alukróm	xx	07
1200	S.SOL.	xx	20 500 / 25 830 HUF	

SOLINO

SZERELÉSI SZÉLESSÉG

Zuhanytálca szerelési méretei - a függőleges burkolattól a zuhanytálca külső pereméig

Szerelési méret padlóburkolat esetén standard méretű zuhanykabinokhoz

Standard méretek	1		Szerelés padlóburkolatra (üveg középvonala)
	Szélesség	Sarokbelépő (-17 mm; 0 mm)	Sarokbelépő (-7 mm; +10 mm)
700	683-700	668	
750	733-750	718	
800	783-800	768	
900	883-900	868	
1000	983-1000	968	
Egyedi méretek	(-7 mm; +10 mm)	(-7 mm; +10 mm)	
Például: 865	858-875	865	

MEGJEGYZÉSEK

- 1) - PADLÓBURKOLATRA TÖRTÉNŐ SZERELÉS ESETÉN FIGYELEMBE KELL VENNİ A NÉVLEGES ÉS A TÉNYLEGES SZÉLESSÉG KÖZÖTTI KÜLÖNBÖSÉGET. LÁSD A FEJEZET VÉGÉN TALÁLHATÓ MŰSZAKI INFORMÁCIÓKAT.
- 2) - A RENDELÉSNEĹ MEG KELL ADNI, HOGY A SZERELÉS ZUHANYTÁLCÁRA VAGY PADLÓBURKOLATRA (ÜVEG KÖZÉPVONALÁRA) TÖRTÉNIK-E. LÁSD A FEJEZET VÉGÉN TALÁLHATÓ MŰSZAKI INFORMÁCIÓKAT.
- 3) - A VALÓS SZÉLESSÉG (AZ ÜVEG KÖZÉPÉIG MÉRVE) 32 MM-REL KISEBB A RENDELÉSI KÖDBAN MEGADOTT SZÉLESSÉGNÉL (-7 ÉS +10 MM KÖZÖTTI TOLERANCIÁVAL). LÁSD A FEJEZET VÉGÉN TALÁLHATÓ MŰSZAKI INFORMÁCIÓKAT.
- 4) - A SAROKBELÉPŐHÖZ 2 DB SOL1 RENDELÉSE SZÜKSÉGES. PÉLDA: A 800 X 800 MM-ES SAROKBELÉPŐ 2 AJTÓBÓL ÁLL – SOL108005007+SOL108005007.
- 5) - A RENDELÉSBEN FEL KELL TÜNTETNI, HOGY A SZERELÉS ZUHANYTÁLCÁRA VAGY CSEMPERE TÖRTÉNIK-E (SZÉLESSÉG AZ ÜVEG KÖZEPÉNÉL MÉRVE). LÁSD A FEJEZET VÉGÉN TALÁLHATÓ MŰSZAKI INFORMÁCIÓKAT.
- 3) - AJÁNLJUK A KÜSZÖBPROFILOS SZERELÉST, A SAROKBELÉPŐHÖZ 2 DB SZÜKSÉGES.
- 6) - A SZÁLCSISZOLT (BRUSHED) PROFILOK KIZÁRÓLAG VÍZTISZTA ÜVEG 07-TEL KOMBINÁLHATÓAK.

A műszaki információk a fejezet végén találhatóak.

Méretek milliméterben. Az árak ÁFA nélkül értendők. A műszaki változtatás jogát fenntartjuk. Egyedi kivitelek nem visszaválthatók.

SOLINO

SAFETY
GLASS
6 MM

1

STAND.
2000 MM

MAX.
900 MM

AQUA
PERLE

EN 14428
A1

BLACK
LINE

↑
A piktogramok
magyarázata
a borító belső
hátsó oldalán
található.



SOL1G + SOL1D | matt fekete (06), üveg Loft (73)

A MEGRENDELÉSI KÓDOT A BÉZS MEZŐKÉBEN TALÁLJA:

SOL1 G 090 06 73 = SOLINO sarokbelépős zuhanykabin egyrészes nyílóajtóval, balos elem, magasság 2000 mm, szélesség 900 mm, matt fekete, Loft üveg (73)

SOL1G + SOL1D | SAROKBELÉPŐS ZUHANYKABIN EGYRÉSZES NYÍLÓAJTÓVAL

6 mm-es biztonsági üveg | alapesetben csak kifelé nyitható | mágneses tömítés | szitanyomás az üveg külső felületén

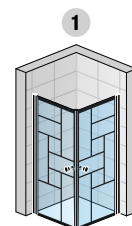
STANDARD MÉRETEK -ÁR OLDALANKÉNT ^{1) 2) 3)}

			Típus	Rész	Szélesség	Szín	Üveg	
Szélesség	Belépési szélesség	Magasság	Kód	G=balra D=jobbra	Méret	06=matt fekete	73=Loft 73	
900	1125	2000	SOL1	G	090	06	73	215 660 HUF
900	1125	2000	SOL1	D	090	06	73	215 660 HUF

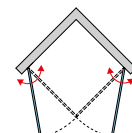
KÜSZÖBPROFIL AZ OPTIMÁLIS VÍZZÁRÁSHOZ ⁴⁾

választható tartozékok | küszöbprofil magassága 5 mm

		Típus	Szín	
Hosszúság (mm)	Kód	06=matt fekete		
1200	S.SOL. xx	20 500 HUF		



SOL1G + SOL1D



SZERELÉSI SZÉLESSÉG

Zuhanytálca szerelési méretei - a függőleges burkolattól a zuhanytálca külső pereméig

Szerelési méret padlóburkolat esetén standard méretű zuhanykabinokhoz

Standard méretek	1	Szerelés padlóburkolatra (üveg középvonala)
Szélesség	Sarokbelépő (-17 mm; 0 mm)	Sarokbelépő (-7 mm; +10 mm)
900	883-900	868

MEGJEGYZÉSEK

- 1) - PADLÓBURKOLATRA TÖRTÉNŐ SZERELÉS ESETÉN FIGYELEMBE KELL VENNİ A NÉVLEGES ÉS A TÉNYLEGES SZÉLESSÉG KÖZÖTTI KÜLÖNBSÉGET. LÁSD A FEJEZET VÉGÉN TALÁLHATÓ MŰSZAKI INFORMÁCIÓKAT.
- 2) - A VALÓS SZÉLESSÉG (AZ ÜVEG KÖZEPÉIG MÉRVE) 32 MM-REL KISEBB A RENDELÉSI KÓDBAN MEGADOTT SZÉLESSÉGNÉL (-7 ÉS +10 MM KÖZÖTTI TOLERANCIÁVAL). LÁSD A FEJEZET VÉGÉN TALÁLHATÓ MŰSZAKI INFORMÁCIÓKAT.
- 3) - A SAROKBELÉPŐS ZUHANYKABIN EGY BALOS ÉS EGY JOBBOS ELEMBŐL ÁLL.
- 4) - A SZERELÉST KÜSZÖBPROFILLAL JAVASOLJUK. A SAROKBELÉPŐS ZUHANYKABINHOZ 2 DB RENDELÉSE SZÜKSÉGES.

I A műszaki információk a fejezet végén találhatóak.

Méretek milliméterben. Az árak ÁFA nélkül értendők. A műszaki változtatás jogát fenntartjuk. Egyedi kivitelek nem visszaválthatók.

SOLINO

SAFETY GLASS
6 MM

3

STAND.
2000 MM

MAX.
1400 MM

AQUA
PERLE



EN 14428
A1 2008



BLACK
LINE

METAL
BRUSHED

A piktogramok magyarázata a borító belső hátsó oldalán található.

NICKEL
BRUSHED



SOL13 + SOL13 | nickel brushed (25), víztiszta üveg (07)



SOL13 + SOL13 | alukróm (50), víztiszta üveg (07)



SOL13 + SOL13 | matt fekete (06), víztiszta üveg (07)

A MEGRENDELÉSI KÓDOT A BÉZS MEZŐKÉBEN TALÁLJA:

SOL13 0750 50 07 = SOLINO sarokbelépős zuhanykabin kétrészes nyílóajtóval, a sarokbelépő 1 eleme, magasság 2000 mm, szélesség 750 mm, alukróm, víztiszta üveg

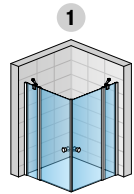
SOL13 + SOL13 | SAROKBELÉPŐS ZUHANYKABIN KÉTRÉSZES NYÍLÓAJTÓVAL

6 mm-es biztonsági üveg | nyitás kifelé és befelé | mágneses tömítés | 2 sarokmervítő

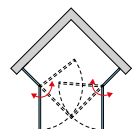
TERMÉKEK KÉSZLETEN

STANDARD MÉRETEK -ÁR OLDALANKÉNT ^{1) 3) 4)}

						Típus	Szélesség	Szín	Üveg			
Szélesség	Belépési szélesség	Ajtószárny szélessége	Fix rész szélessége	Rész G=balra D=jobbra	Magasság	Kód	Méret	06=matt fekete 13=gold brushed ⁶⁾ 25=nickel brushed ⁶⁾ 26=gun metal brushed ⁶⁾ 27=copper brushed ⁶⁾ 50=alukróm	07=víztiszta	87=Screen 88=Linie üveg		
750	720	550	200	G	2000	SOL13	0750	xx	07	212 790 / 244 770 HUF	xx	270 190 HUF
				D		SOL13	0750	xx	07	212 790 / 244 770 HUF	xx	270 190 HUF
800	720	550	250	G	2000	SOL13	0800	xx (50, 06)	07	217 300 / 250 510 HUF	xx	274 700 HUF
				D		SOL13	0800	xx (50, 06)	07	217 300 / 250 510 HUF	xx	274 700 HUF
900	720	550	350	G	2000	SOL13	0900	xx (50, 06)	07	221 810 / 255 020 HUF	xx	279 210 HUF
				D		SOL13	0900	xx (50, 06)	07	221 810 / 255 020 HUF	xx	279 210 HUF
1000	865	650	350	G	2000	SOL13	1000	xx	07	227 960 / 262 400 HUF	xx	284 950 HUF
				D		SOL13	1000	xx	07	227 960 / 262 400 HUF	xx	284 950 HUF
1200	1075	800	400	G	2000	SOL13	1200	xx	07	241 080 / 277 570 HUF	xx	298 480 HUF
				D		SOL13	1200	xx	07	241 080 / 277 570 HUF	xx	298 480 HUF



SOL13 + SOL13



EGYEDI MÉRETEK -ÁR OLDALANKÉNT ^{1) 2) 4)}

						Típus	Szín	Üveg				
750-1400	ajtószélesség szerint			G	2000-ig	SOL13	SM1	xx	07	332 510 / 382 940 HUF	xx	415 740 HUF
				D		SOL13	SM1	xx	07	332 510 / 382 940 HUF	xx	415 740 HUF

KÜSZÖBPROFIL AZ OPTIMÁLIS VÍZZÁRÁSHOZ ⁵⁾

választható tartozékok | küszöbprofil magassága 5 mm

		Típus	Szín		
	Hosszúság (mm)	Kód	06=matt fekete 13=gold brushed ⁶⁾ 25=nickel brushed ⁶⁾ 26=gun metal brushed ⁶⁾ 27=copper brushed ⁶⁾ 50=alukróm		
				S.SOL.	xx
	1200				

SZERELÉSI SZÉLESSÉG

Zuhanytálca szerelési méretei - a függőleges burkolattól a zuhanytálca külső pereméig

Szerelési méret padlóburkolat esetén standard méretű zuhanykabinokhoz

Standard méretek	1	Szerelés padlóburkolatra (üveg középvonala)
Szélesség	Sarokbelépő (-17 mm; 0 mm)	Sarokbelépő (-7 mm; +10 mm)
750	733-750	718
800	783-800	768
900	883-900	868
1000	983-1000	968
1200	1183-1200	1168
Egyedi méretek	(-7 mm; +10 mm)	(-7 mm; +10 mm)
Például: 865	858-875	865

MEGJEGYZÉSEK

- PADLÓBURKOLATRA TÖRTÉNŐ SZERELÉS ESETÉN FIGYELEMBE KELL VENNİ A NÉVLEGES ÉS A TÉNYLEGES SZÉLESSÉG KÖZÖTTI KÜLÖNBSÉGET. LÁSD A FEJEZET VÉGÉN TALÁLHATÓ MŰSZAKI INFORMÁCIÓKAT.
- A RENDELÉSNEK MEG KELL ADNI, HOGY A SZERELÉS ZUHANYTÁLCÁRA VAGY PADLÓBURKOLATRA (ÜVEG KÖZÉPVONALÁRA) TÖRTENIK-E. LÁSD A FEJEZET VÉGÉN TALÁLHATÓ MŰSZAKI INFORMÁCIÓKAT.
- A VALÓS SZÉLESSÉG (AZ ÜVEG KÖZÉPÉIG MÉRVE) 32 MM-REL KISEBB A RENDELÉSI KÓDBAN MEGADOTT SZÉLESSÉGNEL (-7 ÉS +10 MM KÖZÖTTI TOLERANCIÁVAL). LÁSD A FEJEZET VÉGÉN TALÁLHATÓ MŰSZAKI INFORMÁCIÓKAT.
- SAROKBELÉPŐ BAL ÉS JOBB RÉSZBŐL ÁLL. PÉLDA: A 800 X 800 MM-ES SAROKBELÉPŐ 2 AJTÓBŐL ÁLL - SOL1308005007+SOL1308005007.
- A RENDELÉSBEN FEL KELL TÜNTETNI, HOGY A SZERELÉS ZUHANYTÁLCÁRA VAGY CSEMPERE TÖRTENIK-E (SZÉLESSÉG AZ ÜVEG KÖZEPENÉL MÉRVE). LÁSD A FEJEZET VÉGÉN TALÁLHATÓ MŰSZAKI INFORMÁCIÓKAT.
- AJÁNLJUK A KÜSZÖBPROFILOK SZERELÉSÉT, A SAROKBELÉPŐHÖZ 2 DB SZÜKSÉGES.
- A SZÁLCSISZOLT (BRUSHED) PROFILOK KIZÁRÓLAG VÍZTISZTA ÜVEG 07-TEL KOMBINÁLHATÓAK.

A műszaki információk a fejezet végén találhatóak.

Méretek milliméterben. Az árak ÁFA nélkül értendők. A műszaki változtatás jogát fenntartjuk. Egyedi kivitelek nem visszaválthatók.

SOLINO

SAFETY
GLASS
6 MM

3

STAND.
2000 MM

MAX.
1200 MM

AQUA
PERLE



EM 14428
A1 208



BLACK
LINE

METAL
BRUSHED

A piktogramok magyarázata a borító belső hátsó oldalán található.



NICKEL
BRUSHED

SOLF1G + SOLF1D | nickel brushed (25), víztiszta üveg (07)



GOLD
BRUSHED

SOLF1G + SOLF1D | gold brushed (13), víztiszta üveg (07)



COPPER
BRUSHED

SOLF1G + SOLF1D | copper brushed (27), víztiszta üveg (07)

A MEGRENDELÉSI KÓDOT A BÉZS MEZŐKben TALÁLJA:

SOLF1 G 075 50 07 = SOLINO sarokbelépős zuhanykabin kétrészes csuklóajtóval, balos elem, magasság 2000 mm, szélesség 750 mm, alukróm, víztiszta üveg

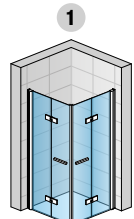
SOLF1 G+D | SAROKBELÉPŐS ZUHANYKABIN KÉTRÉSZES CSUKLÓAJTÓVAL

6 mm-es biztonsági üveg | nyitás kifelé és befelé | az üveg belső felületébe süllyesztett, emelőmechanizmussal ellátott pántok | mágneses tömítés

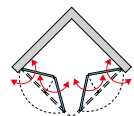
TERMÉKEK
KÉSZLETEN

STANDARD MÉRETEK -ÁR OLDALANKÉNT ^{1) 3) 4)}

Szélesség	Belépési szélesség	Magasság	Típus		Elem	Szélesség	Szín	Üveg	Ár	
			Kód	G=balos D=jobbos					Méret	07=víztiszta
700	846	2000	SOLF1	x	070	xx	07	227 960 / 262 400 HUF	xx	287 820 HUF
750	917	2000	SOLF1	x	075	xx	07	232 060 / 267 320 HUF	xx	291 920 HUF
800	988	2000	SOLF1	x	080	xx	07	236 570 / 272 240 HUF	xx	296 430 HUF
900	1129	2000	SOLF1	x	090	xx (50, 06)	07	244 770 / 281 670 HUF	xx	304 220 HUF
1000	1270	2000	SOLF1	x	100	xx (50, 06)	07	249 280 / 287 000 HUF	xx	309 140 HUF
1200	1553	2000	SOLF1	x	120	xx	07	262 810 / 302 170 HUF	xx	322 260 HUF



SOLF1G + SOLF1D



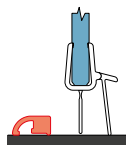
EGYEDI MÉRETEK -ÁR OLDALANKÉNT ^{1) 2) 4)}

700-1200	ajtószélesség szerint	2000-ig	SOLF1	x	SM1	xx	07	289 460 / 332 920 HUF	xx	362 440 HUF
----------	-----------------------	---------	-------	---	-----	----	----	-----------------------	----	-------------

KÜSZÖBPROFIL AZ OPTIMÁLIS VÍZZÁRÁSHOZ ⁵⁾

választható tartozékok | küszöbprofil magassága 5 mm

Típus	Szín
-------	------



Hosszúság (mm)	Kód	Szín	Ár
1200	S.SOL.	xx	20 500 / 25 830 HUF

06=matt fekete
13=gold brushed ⁶⁾
25=nickel brushed ⁶⁾
26=gun metal brushed ⁶⁾
27=copper brushed ⁶⁾
50=alukróm



SZERELÉSI SZÉLESSÉG

Zuhanytálca szerelési méretei - a függőleges burkolattól a zuhanytálca külső pereméig

Szerelési méret padlóburkolat esetén standard méretű zuhanykabinokhoz

Standard méretek	1	
	Szerelés padlóburkolatra (üveg középvonala)	Szerelés padlóburkolatra (üveg középvonala)
Szélesség	Sarokbelépő (-17 mm; 0 mm)	Sarokbelépő (-7 mm; +10 mm)
700	683-700	668
750	733-750	718
800	783-800	768
900	883-900	868
1000	983-1000	968
1200	1183-1200	1168
Egyedi méretek	(-7 mm; +10 mm)	(-7 mm; +10 mm)
Például: 865	858-875	865

MEGJEGYZÉSEK

- 1) - PADLÓBURKOLATRA TÖRTÉNŐ SZERELÉS ESETÉN FIGYELEMBE KELL VENNİ A NÉVLEGES ÉS A TÉNYLEGES SZÉLESSÉG KÖZÖTTI KÜLÖNBSÉGET. LÁSD A FEJEZET VÉGÉN TALÁLHATÓ MŰSZAKI INFORMÁCIÓKAT.
- 2) - A RENDELÉSNEEL MEG KELL ADNI, HOGY A SZERELÉS ZUHANYTÁLCÁRA VAGY PADLÓBURKOLATRA (ÜVEG KÖZÉPVONALÁRA) TÖRTÉNIK-E. LÁSD A FEJEZET VÉGÉN TALÁLHATÓ MŰSZAKI INFORMÁCIÓKAT.
- 3) - A VALÓS SZÉLESSÉG (AZ ÜVEG KÖZÉPÉIG MÉRVE) 32 MM-REL KISEBB A RENDELÉSI KÓDBAN MEGADOTT SZÉLESSÉGNÉL (-7 ÉS +10 MM KÖZÖTTI TOLERANCIÁVAL). LÁSD A FEJEZET VÉGÉN TALÁLHATÓ MŰSZAKI INFORMÁCIÓKAT.
- 4) - A SAROKBELÉPŐS ZUHANYKABIN EGY BALOS ÉS EGY JOBBOS ELEMBŐL ÁLL.
- 5) - AJÁNLJUK A KÜSZÖBPROFILOS SZERELÉST. A SAROKBELÉPŐHÖZ 2 DB SZÜKSÉGES.
- 6) - A SZÁLCSISZOLT (BRUSHED) PROFILOK KIZÁRÓLAG VÍZTISZTA ÜVEG 07-TEL KOMBINÁLHATÓAK.

A műszaki információk a fejezet végén találhatók.

Méreteket milliméterben. Az árak ÁFA nélkül értendők. A műszaki változtatás jogát fenntartjuk. Egyedi kivitelek nem visszaválthatók.

SOLINO

SAFETY
GLASS
6 MM

3

STAND.
2000 MM

MAX.
1400 MM



AQUA
PERLE



EM 14428
A1 208



BLACK
LINE

↑
A piktogramok
magyarázata
a borító belső
hátsó oldalán
található.



SOLF13G + SOLF13D | matt fekete (06), víztiszta üveg (07)



SOLF13G + SOLF13D | alukróm (50), víztiszta üveg (07)

A MEGRENDELÉSI KÓDOT A BÉZS MEZŐKÉBEN TALÁLJA:

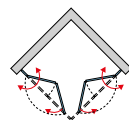
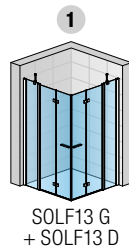
SOLF13 G 100 50 07 = SOLINO sarokbelépős zuhanykabin kétrészes csuklóajtóval és sorolt fix fallal, balos elem, szélesség 1000 mm, magasság 2000 mm, alukróm, víztiszta üveg

SOLF13 G+D | SAROKBELÉPŐS ZUHANYKABIN KÉTRÉSZES CSUKLÓAJTÓVAL ÉS FIX FALLAL

6 mm-es biztonsági üveg | nyitás kifelé és befelé | süllyesztett, emelőmechanizmussal ellátott pántok | mágneses tömítés | sarokmerevítő

TERMÉKEK
KÉSZLETEN

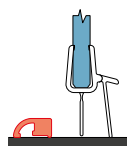
STANDARD MÉRETEK -ÁR OLDALANKÉNT ^{1) 3) 4)}					Típus		Elem	Szélesség	Szín	Üveg
Szélesség	Belépési szélesség	Ajtószármay szélessége	Fix rész szélessége	Magasság	Kód	G=balos D=jobbos	Méret	06=matt fekete 50=alukróm	07=víztiszta	87=Screen 88=Linie üveg
1000	865	650	350	2000	SOLF13	x	100	xx	07	294 790 HUF xx 373 920 HUF
1200	1075	800	400	2000	SOLF13	x	120	xx	07	304 630 HUF xx 384 170 HUF
1400	1270	936	464	2000	SOLF13	x	140	xx	07	321 440 HUF xx 400 980 HUF
EGYEDI MÉRETEK -ÁR OLDALANKÉNT ^{1) 2) 4)}					Típus	Elem	Szélesség	Szín	Üveg	
1001-1400	ajtószélesség szerint		2000-ig	SOLF13	x	SM1	xx	07	356 700 HUF xx 446 080 HUF	



KÜSZÖBPROFIL AZ OPTIMÁLIS VÍZZÁRÁSHOZ ⁵⁾

választható tartozékok | küszöbprofil magassága 5 mm

Típus		Szín	
Hosszúság (mm)	Kód	06=matt fekete 50=alukróm	
	1200	S.SOL.	xx W



SZERELÉSI SZÉLESSÉG

Zuhanytálca szerelési méretei - a függőleges burkolattól a zuhanytálca külső pereméig

Szerelési méret padlóburkolat esetén standard méretű zuhanykabinokhoz

Standard méretek	1	Szerelés padlóburkolatra (üveg középvonala)
Szélesség	Sarokbelépő (-17 mm; 0 mm)	Sarokbelépő (-7 mm; +10 mm)
1000	983-1000	968
1200	1183-1200	1168
1400	1383-1400	1368
Egyedi méretek	(-7 mm; +10 mm)	(-7 mm; +10 mm)
Például: 865	858-875	865

MEGJEGYZÉSEK

- 1) - PADLÓBURKOLATRA TÖRTÉNŐ SZERELÉS ESETÉN FIGYELEMBE KELL VENNİ A NÉVLEGES ÉS A TÉNYLEGES SZÉLESSÉG KÖZÖTTI KÜLÖNBΣÉGET. LÁSD A FEJEZET VÉGÉN TALÁLHATÓ MŰSZAKI INFORMÁCIÓKAT.
- 2) - A RENDELÉSNEŁ MEG KELL ADNI, HOGY A SZERELÉS ZUHANYTÁLCÁRA VAGY PADLÓBURKOLATRA (ÜVEG KÖZÉPVONALÁRA) TÖRTÉNIK-E. LÁSD A FEJEZET VÉGÉN TALÁLHATÓ MŰSZAKI INFORMÁCIÓKAT.
- 3) - A VALÓS SZÉLESSÉG (AZ ÜVEG KÖZÉPÉIG MÉRVE) 32 MM-REL KISEBB A RENDELÉSI KÓDBAN MEGADOTT SZÉLESSÉGNEL (-7 ÉS +10 MM KÖZÖTTI TOLERANCIAVAL). LÁSD A FEJEZET VÉGÉN TALÁLHATÓ MŰSZAKI INFORMÁCIÓKAT.
- 4) - A SAROKBELÉPŐS ZUHANYKABIN EGY BALOS ÉS EGY JOBBOS ELEMBŐL ÁLL.
- 5) - A RENDELÉSBN FEL KELL TÜNTETNI, HOGY A SZERELÉS ZUHANYTÁLCÁRA VAGY CSEMPÉRE TÖRTÉNIK-E (SZÉLESSÉG AZ ÜVEG KÖZÉPÉNĒL MÉRVE). LÁSD A FEJEZET VÉGÉN TALÁLHATÓ MŰSZAKI INFORMÁCIÓKAT.
- 6) - AJÁNLJUK A KÜSZÖBPROFILOS SZERELÉST. A SAROKBELÉPŐHŐZ 2 DB SZŰKΣÉGES.

A műszaki információk a fejezet végén található.

Méretek milliméterben. Az árak ÁFA nélkül értendők. A műszaki változtatás jogát fenntartjuk. Egyedi kivitelek nem visszaválthatók.

SOLINO

SAFETY
GLASS
6 MM

2

STAND.
2000 MM

MAX.
1000 MM

500
550 MM

AQUA
PERLE



EN 14428
A1 2008*



BLACK
LINE

METAL
BRUSHED

A piktogramok magyarázata a borító belső hátsó oldalán található.

GOLD
BRUSHED



SOR I gold brushed (13), víztiszta üveg (07)



SOR I matt fekete (06), víztiszta üveg (07)



SOR I alukróm (50), víztiszta üveg (07)

A MEGRENDELÉSI KÓDOT A BÉZS MEZŐKÉBEN TALÁLJA:

SOR 55 090 50 07 = SOLINO íves zuhanykabin kétrészes nyílóajtóval, rádiusz 550 mm, magasság 2000 mm, szélesség 900 mm, alukróm, víztiszta üveg

SOR | ÍVES ZUHANYKABIN KÉTRÉSZES NYÍLÓAJTÓVAL

6 mm-es biztonsági üveg | nyitás kifelé és befelé | mágneses tömítés | 2 sarokmerevítő

STANDARD MÉRETEK ^{1) 3)}

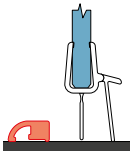
				Típus	Rádiusz	Szélesség	Szín	Üveg			
Szélesség A	Belépési szélesség	A fix rész szélessége B	Magasság	Kód	50=500 mm 55=550 mm	Méret	06=matt fekete 13=gold brushed ⁵⁾ 25=nickel brushed ⁵⁾ 26=gun metal brushed ⁵⁾ 27=copper brushed ⁵⁾ 50=alukróm	07=víztiszta	87=Screen		
800	720	250	2000	SOR	xx	080	xx	07	401 800 / 462 070 HUF	87	505 530 HUF
900	720	350	2000	SOR	xx	090	xx	07	412 460 / 474 370 HUF	87	515 780 HUF
1000	720	450	2000	SOR	xx	100	xx	07	422 710 / 486 260 HUF	87	526 440 HUF

EGYEDI MÉRETEK ^{1) 2)}

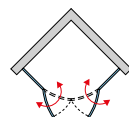
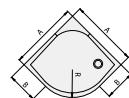
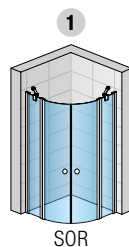
800 - 1000	ajtószélesség szerint	2000	SOR	xx	SM1	xx	07	546 940 / 629 350 HUF	87	683 060 HUF
------------	-----------------------	------	------------	-----------	------------	-----------	-----------	-----------------------	-----------	-------------

KÜSZÖBPROFIL AZ OPTIMÁLIS VÍZZÁRÁSHOZ ⁴⁾

választható tartozékok | küszöbprofil magassága 5 mm

		Típus	Rádiusz	Szín	
	Hosszúság (mm)	Kód	50=500 mm 55=550 mm	06=matt fekete 13=gold brushed ⁵⁾ 25=nickel brushed ⁵⁾ 26=gun metal brushed ⁵⁾ 27=copper brushed ⁵⁾ 50=alukróm	
	1000	S.SOR	50.	xx	30 750 / 38 950 HUF
	1000	S.SOR	55.	xx	30 750 / 38 950 HUF

TERMÉKEK KÉSZLETEN



SOLINO

SZERELÉSI SZÉLESSÉG

Zuhanytálca szerelési méretei - a függőleges burkolattól a zuhanytálca külső pereméig

Szerelési méret padlóburkolat esetén standard méretű zuhanykabinokhoz

Standard méretek	1	Szerelés padlóburkolatra (üveg középvonala)
Szélesség	Negyedkörív (-17 mm; 0 mm)	Negyedkörív (-7 mm; +10 mm)
800	783-800	768
900	883-900	868
1000	983-1000	968
Egyedi méretek	(-7 mm; +10 mm)	(-7 mm; +10 mm)
Például: 865	858-875	865

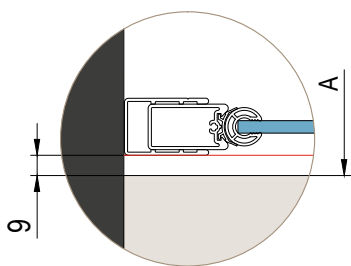
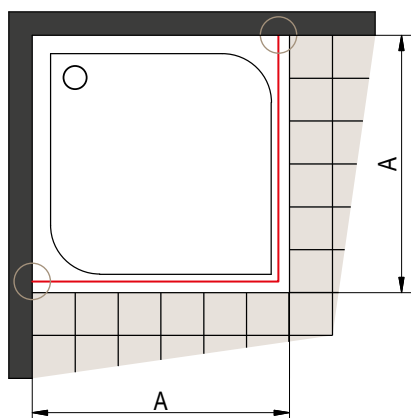
MEGJEGYZÉSEK

- 1) - PADLÓBURKOLATRA TÖRTÉNŐ SZERELÉS ESETÉN FIGYELEMBE KELL VENNİ A NÉVLEGES ÉS A TÉNYLEGES SZÉLESSÉG KÖZÖTTI KÜLÖNBSÉGET. LÁSD A FEJEZET VÉGÉN TALÁLHATÓ MŰSZAKI INFORMÁCIÓKAT.
- 2) - A RENDELÉSNEEL MEG KELL ADNI, HOGY A SZERELÉS ZUHANYTÁLCÁRA VAGY PADLÓBURKOLATRA (ÜVEG KÖZÉPVONALÁRA) TÖRTÉNIK-E. LÁSD A FEJEZET VÉGÉN TALÁLHATÓ MŰSZAKI INFORMÁCIÓKAT.
- 3) - A VALÓS SZÉLESSÉG (AZ ÜVEG KÖZÉPÉIG MÉRVE) 32 MM-REL KISEBB A RENDELÉSI KÓDBAN MEGADOTT SZÉLESSÉGNÉL (-7 ÉS +10 MM KÖZÖTTI TOLERANCIÁVAL). LÁSD A FEJEZET VÉGÉN TALÁLHATÓ MŰSZAKI INFORMÁCIÓKAT.
- 4) - A SZERELÉST KÜSZÖBPROFILLAL JAVASOLJUK.
- 5) - A SZÁLCSISZOLT (BRUSHED) PROFILOK KIZÁRÓLAG VÍZTISZTA ÜVEG 07-TEL KOMBINÁLHATÓAK.

A műszaki információk a fejezet végén találhatóak.

Méretek milliméterben. Az árak ÁFA nélkül értendők. A műszaki változtatás jogát fenntartjuk. Egyedi kivitelek nem visszaválthatók.

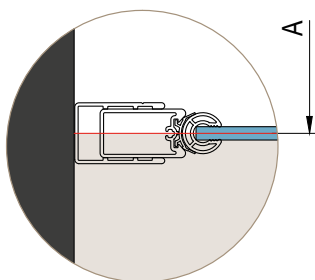
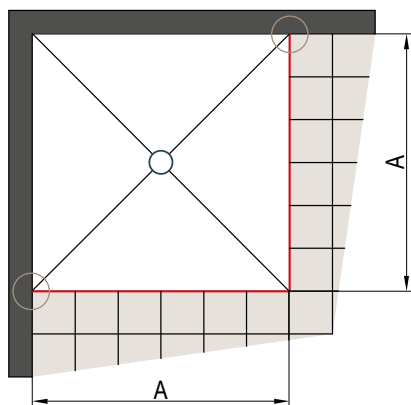
NYÍLÓAJTÓ OLDALFALKAL, SAROKBELÉPŐS ZUHANYKABIN - SZERELÉS ZUHANYTÁLCÁRA



A | Faltól a zuhanytálca külső széléig mért méret

Zuhanytálcára történő szereléskor minden standard méretnél 9 mm az eltolás.

NYÍLÓAJTÓ OLDALFALLAL, SAROKBELÉPŐS ZUHANYKABIN - SZERELÉS PADLÓBURKOLATRA



Szerelési méret padlóburkolat esetén standard méretű zuhanykabinokhoz

Standard szélesség	A szélesség = üveg középvonala	
	SOL1, SOL13, SOLF1, SOLF13, SOLT1/2/3	SOL2, SOL31
700	668	674
750	718	724
800	768	774
900	868	874
1000	968	974
1100	1068	1074
1200	1168	1174
1400	1368	1374

A | Faltól az üvegtengelyig mért méret

Standard méretek csak akkor alkalmazhatók, ha megfelelnek a jobb oldali táblázat A szélességének (a tolerancia figyelembevételével), különben egyedi méret szükséges.

A standard zuhanykabin tényleges szélessége megfelel a fenti táblázat A szélességének (üveg középvonalra mért méret), az alábbi tolerancia figyelembevételével:

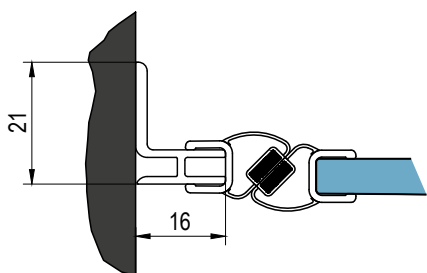
-7 mm és +10 mm között:

SOL1, SOL13, SOLF1, SOLF13, SOR, SOLT1/2/3

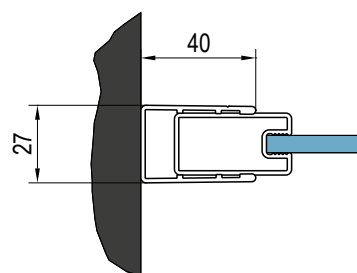
-5 mm és +31 mm között: SOL2

-11 mm és +26 mm között: SOL31

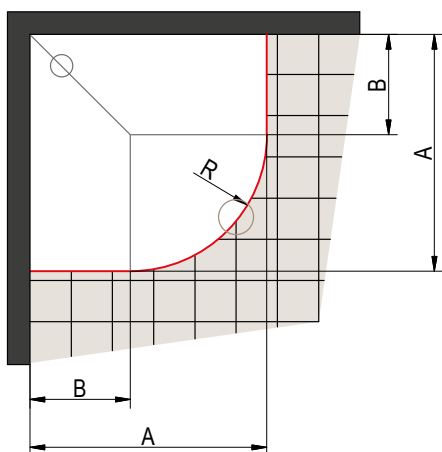
PROFIL 50418



PROFIL 50012

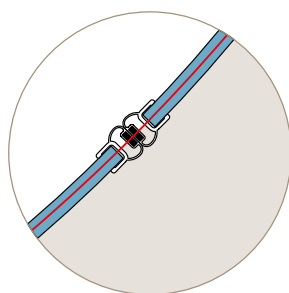


ÍVES ZUHANYKABIN – SZERELÉS PADLÓBURKOLATRA



A | Faltól az üvegtengelyig mért méret

A padlóburkolatra történő szerelés esetén a gyártás során semmilyen eltolást nem veszünk figyelembe.
A burkolatnál az R478/R528 rádiust kell alapul venni (lásd a jobb oldali táblázatot).



A padlóburkolat építési előkészítése standard méretű zuhanykabinokhoz

Íves zuhanykabin 500 mm-es rádiusszal

Standard szélesség	A szélesség = üveg középvonala	B szélesség rádiusz R500
800	768 x 768	290
900	868 x 868	390
1000	968 x 968	490

R478: Az íves zuhanykabin üvegének középvonali rádiusza 500-as névleges rádiusz esetén

Íves zuhanykabin 550 mm-es rádiusszal

Standard szélesség	A szélesség = üveg középvonala	B szélesség rádiusz R550
800	768 x 768	240
900	868 x 868	340
1000	968 x 968	440

R528: Az íves zuhanykabin üvegének középvonali rádiusza 550-as névleges rádiusz esetén

A standard paraván tényleges szélessége megfelel a fenti táblázatban megadott A szélességnek (az üveg középvonaláig mért méret), -7 mm-től +10 mm-ig terjedő tűréssel.

ONLINO

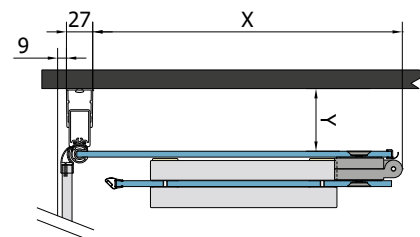
CSUKLÓAJTÓK NYITÁSA/BEHAJTÁSA

A csuklóajtó behajtási mérete a zuhanytálca külső szélétől a befelé hajtott ajtóelem végéig értendő (90°-ig). Ez különösen fontos a csaptelep falon történő elhelyezése szempontjából.

A 9-es és 27-es méret minden esetben állandó, amennyiben a nyílóajtó szerelése megfelelően történt.

Standard szélesség	Konstans*	X méret	Teljes szélesség
700	9 + 27	315	351
750	9 + 27	340	376
800	9 + 27	365	401
900	9 + 27	415	451
1000	9 + 27	465	501
1200	9 + 27	565	601
1400	9 + 27	665	701
1600	9 + 27	765	801

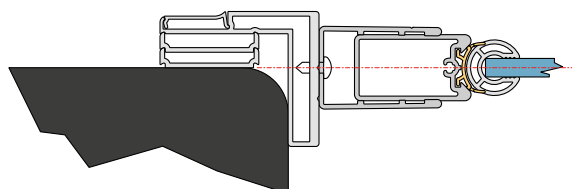
* Profilszélesség + eltolás a zuhanytálca külső szélétől



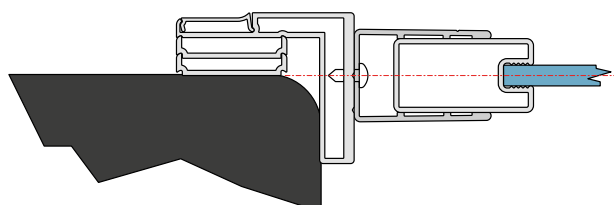
Az Y méret változó, a kiegyenlítő profil beállításától függően 47 és 64 mm között.

EPB PROFIL PADLÓBURKOLATRA TÖRTÉNŐ SZERELÉSHEZ

SOL1, SOL2, SOLF1, SOL31



SOLT1, SOLT2, SOLT3, SOL13, SOLF13, SOL31



TOP-LINE S

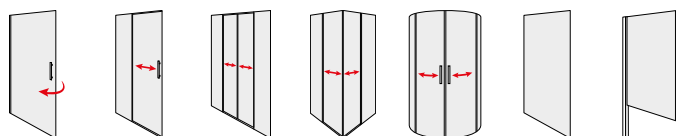
KÉNYELEM ÉS STÍLUS

A modern **TOP-LINE S** zuhanykabinok vonzó megoldást kínálnak a fürdőszobába, a maximális kényelemmel ötvözve. A keret nélküli tolóajtók (az alsó profil hiánya miatt) akadálymentes belépést tesznek lehetővé. A 2000 mm-es standard magasság jelentősen növeli a zuhanyzási komfortot.

A **TOP-LINE S** sorozat profilok és üvegek széles választékát, kiváló minőségű anyagokat és időtálló designt kínál, mindezt kedvező áron. A tolóajtók egyszerűen kiakaszthatóak, ami jelentősen megkönnyíti a tisztítást. Minden üveg alapfelszereltségként Aquaperle vízlepergető bevonattal készül.



A kínálatban az alábbi ajtó- és oldalfalvátozatok szerepelnek:





TULAJDONSÁGOK

 Biztonsági üveg, üvegvastagság 6 mm	 Az ajtó maximális szélessége	 Megfelel a zuhanykabinokra vonatkozó EN 14428:2008+A1 szabványnak	 BLACK LINE: Látható elemek matt fekete színben (06)
 Üvegváltozatok száma	 Oldalfal maximális szélessége	 Az ajtó vagy az oldalfal jobbosként és balosként is felszerelhető	
 Aquaperle vízlepergető réteg	 Egyedi méretek	 Könnyebb tisztítás a toloajtók kialakíthatóságának köszönhetően	
 Standard magasság 2000 mm	 Ferde vágás / kivágás	 Rádiusz 550 MM	

MŰSZAKI ELŐNYÖK ÉS ÁLLÍTHATÓSÁG

Fali kiegyenlítő profil

- 25 mm-es állíthatóságot tesz lehetővé
- Nincs szükség fúrásra
- Egyetlen rögzítőcsavar a szélesség állításához



Ajtóütköző

- Megakadályozza az ajtó ütközését a nyitás végén



Klipstes rendszer az ajtó és az oldalfal csatlakozásához

- Tökéletes vízzárást és esztétikus megjelenést biztosít fúrás és csavarozás nélkül
- Padlóburkolatra történő szerelésre is alkalmas



Dupla görgők

- A toloajtó könnyed és halk működtetéséhez



KÉNYELMES TISZTÍTÁS ÉS EGYSZERŰ KARBANTARTÁS



Kiakasztható ajtók, alacsony küszöbprofil

- Alsó megvezető elemmel ellátott rendszer
- A könnyű tisztítás és kezelhetőség érdekében
- Alacsony küszöbprofil (10 mm) az akadálymentes belépéshez

VONZÓ DESIGN



I11



I21

Modern fogantyúk

- Az ergonomikus, keskeny kialakítású fogantyúk lehetővé teszik az ajtó könnyű nyitását (1)

Minőség a részletekben is

- A TOP-LINE S sorozat esztétikai élményét a krómozott vagy fekete sarokelemek fokozzák (2)



I31

Időtálló profilforma

- Lapos profilformák (a képen a fali kiegyenlítő profillal), alsó és felső vízszintes profil nélkül (3)

TOP-LINE S

SAFETY
GLASS
6 MM

4

STAND.
2000 MM

MAX.
1000 MM

MAX.
1400 MM

AQUA
PERLE



EN 14429
2008



TLSP + TOPF2 | alukróm (50), víztiszta üveg (07)



A piktogramok magyarázata a borító hátsó belső oldalán található.

A **BLACK LINE** zuhanykabinok kizárólag **víztiszta üveggel (07)** érhetőek el.



TLSP | alukróm (50), víztiszta üveg (07)



TLSP + TOPF2 | matt fekete (06), víztiszta üveg (07)

A MEGRENDELÉSI KÓDOT A BÉZS MEZŐKÉBEN TALÁLJA:

TLSP 070 01 07 = TOP-LINE S nyílóajtó, szélesség 700 mm, magasság 2000 mm, matt elox, víztiszta üveg

TLSP | NYÍLÓAJTÓ

6 mm-es biztonsági üveg | kifelé és befelé is nyitható | mágneses tömítés | krómozott műanyag elemek és fogantyú minden profilszínénél, kivéve a BLACK LINE kollekciót

STANDARD MÉRETEK ¹⁾

			Típus	Szélesség	Szín	Üveg			
Szélesség	Belépési szélesség	Magasság	Kód	Méret	01=matt elox 04=fehér 06=matt fekete ⁵⁾ 50=alukróm	07=víztiszta 22=Durlux	30=Mastercarré 51=linie üveg		
700	564	2000	TLSP	070	xx	xx	186 140 HUF	xx	252 560 HUF
750	614	2000	TLSP	075	xx	xx	190 240 HUF	xx	257 480 HUF
800	664	2000	TLSP	080	xx	xx	193 930 HUF	xx	261 170 HUF
900	764	2000	TLSP	090	xx	xx	203 770 HUF	xx	271 010 HUF
1000	864	2000	TLSP	100	xx	xx	214 430 HUF	xx	280 440 HUF

EGYEDI MÉRETEK ^{1) 2)}

600 - 800	ajtószélesség szerint	2000-ig	TLSP	SM1	xx	xx	234 110 HUF	xx	300 940 HUF
801 - 1000	ajtószélesség szerint	2000-ig	TLSP	SM2	xx	xx	266 090 HUF	xx	333 330 HUF

TOPF2 | OLDALFAL 90°-BAN (CSAK AZ AJTÓVAL VALÓ KOMBINÁCIÓBAN)

6 mm-es biztonsági üveg

STANDARD MÉRETEK ^{1) 3)}

		Típus	Szélesség	Szín	Üveg			
Szélesség	Magasság	Kód	Méret	01=matt elox 04=fehér 06=matt fekete ⁵⁾ 50=alukróm	07=víztiszta 22=Durlux	30=Mastercarré 51=linie üveg		
700	2000	TOPF2	070	xx	xx	123 000 HUF	xx	159 080 HUF
750	2000	TOPF2	075	xx	xx	125 460 HUF	xx	161 130 HUF
800	2000	TOPF2	080	xx	xx	125 460 HUF	xx	161 130 HUF
900	2000	TOPF2	090	xx	xx	130 790 HUF	xx	165 640 HUF
1000	2000	TOPF2	100	xx	xx	137 760 HUF	xx	173 430 HUF
1200	2000	TOPF2	120	xx	xx	147 600 HUF	xx	182 860 HUF
1400	2000	TOPF2	140	xx	xx	158 670 HUF	xx	193 520 HUF

EGYEDI MÉRETEK ^{1) 2) 4)}

250 - 800	2000-ig	TOPF2	SM1	xx	xx	150 060 HUF	xx	185 730 HUF
801 - 1400	2000-ig	TOPF2	SM2	xx	xx	190 240 HUF	xx	225 910 HUF

FELÁRAK CSAK AZ OLDALFALHOZ

Ferde vágás / kivágás	Z.AUS.001 (az egyedi méretek árából kiindulva)	Ár / db	42 640 HUF
-----------------------	--	---------	------------

ÁLLÍTHATÓ SZÉLESSÉGEK

Standard méretek	Beépítési méret készre burkolt falfülke esetén		Zuhanytálca szerelési méretei – a függőleges burkolattól a zuhanytálca külső pereméig		Padlóburkolat előkészítése szabvány méretű zuhanykabin esetén	
	1	2	3	4	5	6
Szélesség	Ajtó fölkében (-25 mm; +25 mm)	Ajtó (+ oldalfal 90°-ban) (-25 mm; 0 mm)	Oldalfal 90°-ban (-25 mm; 0 mm)	Ajtó (+ oldalfal 90°-ban) (-10 mm; +15 mm)	Oldalfal 90°-ban (-10 mm; +15 mm)	Szerelés padlóburkolatra (profil középvonala)
700	675-725	675-700	675-700	673	673	
750	725-775	725-750	725-750	723	723	
800	775-825	775-800	775-800	773	773	
900	875-925	875-900	875-900	873	873	
1000	975-1025	975-1000	975-1000	973	973	
1200	-	-	1175-1200	-	1173	
1400	-	-	1375-1400	-	1373	
Egyedi méretek	(-25 mm; +25 mm)	(-10 mm; +15 mm)	(-10 mm; +15 mm)	(-10 mm; +15 mm)	(-10 mm; +15 mm)	(-10 mm; +15 mm)
pl.: 865	840-890	855-880	855-880	865	865	

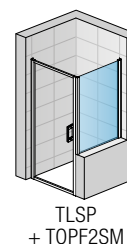
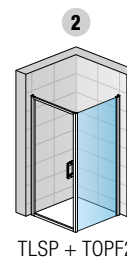
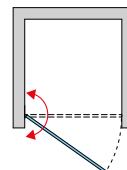
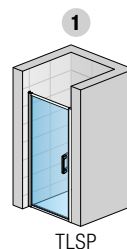
MEGJEGYZÉSEK

- 1) - PADLÓBURKOLATRA TÖRTÉNŐ SZERELÉS ESETÉN FIGYELEMBE KELL VENNİ A NÉVLEGES ÉS A TÉNYLEGES SZÉLESSÉG KÖZÖTTI KÜLÖNBSÉGET. LÁSD A FEJEZET VÉGÉN TALÁLHATÓ MŰSZAKI INFORMÁCIÓKAT.
- 2) - A RENDELÉSBEN FEL KELL TÜNTETNI, HOGY A SZERELÉS ZUHANYTÁLCÁRA VAGY PADLÓBURKOLATRA TÖRTÉNIK. LÁSD A FEJEZET VÉGÉN TALÁLHATÓ MŰSZAKI INFORMÁCIÓKAT.
- 3) - AZ OLDALFALLAL KOMBINÁLT AJTÓ TÉNYLEGES SZÉLESSÉGE (A PROFIL KÖZÉPVONALÁIG MÉRVE) 27 MM-REL KISEBB A RENDELÉSI KÓDBAN MEGADOTT SZÉLESSÉGNÉL (-10 ÉS +15 MM KÖZÖTTI TOLERANCIÁVAL). LÁSD A FEJEZET VÉGÉN TALÁLHATÓ MŰSZAKI INFORMÁCIÓKAT.
- 4) - FONTOS FIGYELMEZTETÉS: A TOP-LINE S RÖVIDÍTETT OLDALFAL MINDIG A KÁDRA VAGY LÁBAZATRA TÁMASZKODIK.
- 5) - A MATT FEKETE BLACK LINE ZUHANYKABINOK KIZÁRÓLAG VÍZTISZTA ÜVEGGEL (07) ÉRHETŐK EL.

A műszaki információk a fejezet végén találhatóak.

Méretek milliméterben. Az árak ÁFA nélkül értendők. A műszaki változtatás jogát fenntartjuk. Egyedi kivitelek nem visszaválthatók.

TERMÉKEK
RAKTÁRON



TOP-LINE S

TOP-LINE S

SAFETY
GLASS
6 MM

4

STAND.
2000 MM

MAX.
1800 MM

MAX.
1400 MM

AQUA
PERLE



EN 14428
A1 200x80



↑
A piktogramok magyarázata a borító hátsó belső oldalán található.

A **BLACK LINE** zuhanykabinok kizárólag **víziszta üveggel (07)** érhetőek el.



TLS2G + TOPF2 | matt fekete (06), víziszta üveg (07)



TLS2G | matt fekete (06), víziszta üveg (07)



TLS2D + TOPF2 | alukróm (50), víziszta üveg (07)

A MEGRENDELÉSI KÓDOT A BÉZS MEZŐKÉBEN TALÁLJA:

TLS2 G 120 50 07 = TOP-LINE S egyrésztes tolóajtó fix részzel, fix rész a bal oldalon, szélesség 1200 mm, magasság 2000 mm, alukróm, víztiszta üveg

TERMÉKEK
RAKTÁRON

TLS2 | EGYRÉSZTES TOLÓAJTÓ FIX RÉSSZEL

6 mm-es biztonsági üveg | mágneses tömítés | 10 mm-es küszöbprofil | krómozott műanyag elemek és fogantyú minden profilszínnél, kivéve a BLACK LINE kollekción

STANDARD MÉRETEK ¹⁾

				Típus	Fix rész	Szélesség	Szín	Üveg			
Szélesség	Belépési szélesség	Fix rész szélessége	Magasság	Kód	G=Balra D=Jobbra	Méret	01=matt elox 04=fehér 06=matt fekete ⁵⁾ 50=alukróm	07=víztiszta 22=Durlux	30=Mastercarré 51=linie üveg		
1000	395	482	2000	TLS2	x	100	xx	xx	236 160 HUF	xx	303 810 HUF
1200	495	582	2000	TLS2	x	120	xx	xx	250 510 HUF	xx	317 340 HUF
1300	545	632	2000	TLS2	x	130	xx	xx	257 480 HUF	xx	324 720 HUF
1400	595	682	2000	TLS2	x	140	xx	xx	263 630 HUF	xx	330 870 HUF
1500	645	732	2000	TLS2	x	150	xx	xx	271 420 HUF	xx	338 660 HUF
1600	695	782	2000	TLS2	x	160	xx	xx	278 390 HUF	xx	345 220 HUF

EGYEDI MÉRETEK ^{1) 2)}

1000 - 1800	ajtószélesség szerint	2000-ig	TLS2	x	SM1	xx	xx	334 150 HUF	xx	401 390 HUF
-------------	-----------------------	---------	------	---	-----	----	----	-------------	----	-------------

TOPF2 | OLDALFAL 90°-BAN (CSAK AZ AJTÓVAL VALÓ KOMBINÁCIÓBAN)

6 mm-es biztonsági üveg

STANDARD MÉRETEK ¹⁾

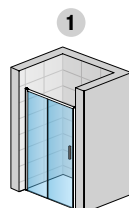
		Típus	Szélesség	Szín	Üveg			
Szélesség	Magasság	Kód	Méret	01=matt elox 04=fehér 06=matt fekete ⁶⁾ 50=alukróm	07=víztiszta 22=Durlux	30=Mastercarré 51=linie üveg		
700	2000	TOPF2	070	xx	xx	123 000 HUF	xx	159 080 HUF
750	2000	TOPF2	075	xx	xx	125 460 HUF	xx	161 130 HUF
800	2000	TOPF2	080	xx	xx	125 460 HUF	xx	161 130 HUF
900	2000	TOPF2	090	xx	xx	130 790 HUF	xx	165 640 HUF
1000	2000	TOPF2	100	xx	xx	137 760 HUF	xx	173 430 HUF
1200	2000	TOPF2	120	xx	xx	147 600 HUF	xx	182 860 HUF
1400	2000	TOPF2	140	xx	xx	158 670 HUF	xx	193 520 HUF

EGYEDI MÉRETEK ^{1) 2) 4)}

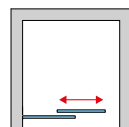
250 - 800	2000-ig	TOPF2	SM1	xx	xx	150 060 HUF	xx	185 730 HUF
801 - 1400	2000-ig	TOPF2	SM2	xx	xx	190 240 HUF	xx	225 910 HUF

FELÁRAK CSAK AZ OLDALFALHOZ

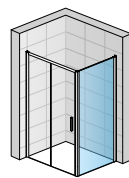
Ferde vágás / kivágás	Z.AUS.001 (az egyedi méretek árából kiindulva)	Ár / db	42 640 HUF
-----------------------	--	---------	------------



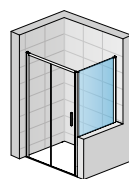
TLS2G



2



TLS2G + TOPF2



TLS2G + TOPF2SM

TOP-LINE S

ÁLLÍTHATÓ SZÉLESSÉGEK

Beépítési méret készre burkolt falfülke esetén

Zuhanytálca szerelési méretei – a függőleges burkolattól a zuhanytálca külső pereméig

Padlóburkolat előkészítése szabvány méretű zuhanykabin esetén

Standard méretek	1			2		Szerelés padlóburkolatra (profil középvonala)	
	Szélesség	Ajtó fülkében (-25 mm; +25 mm)	Ajtó (+ oldalfal 90°-ban) (-25 mm; 0 mm)	Oldalfal 90°-ban (-25 mm; 0 mm)	Ajtó (+ oldalfal 90°-ban) (-10 mm; +15 mm)	Oldalfal 90°-ban (-10 mm; +15 mm)	
700	-	-	-	675-700	-	673	
750	-	-	-	725-750	-	723	
800	-	-	-	775-800	-	773	
900	-	-	-	875-900	-	873	
1000	975-1025	975-1000	975-1000	975-1000	973	973	
1200	1175-1225	1175-1200	1175-1200	1175-1200	1173	1173	
1300	1275-1325	1275-1300	-	-	-	-	
1400	1375-1425	1375-1400	1375-1400	1375-1400	1373	1373	
1500	1475-1525	1475-1500	-	-	-	-	
1600	1575-1625	1575-1600	-	-	1573	-	
Egyedi méretek	(-25 mm; +25 mm)	(-10 mm; +15 mm)	(-10 mm; +15 mm)	(-10 mm; +15 mm)	(-10 mm; +15 mm)	(-10 mm; +15 mm)	
pl.: 1225	1200-1250	1215-1240	1215-1240	1225	1225		

MEGJEGYZÉSEK

- 1) - PADLÓBURKOLATRA TÖRTÉNŐ SZERELÉS ESETÉN FIGYELEMBE KELL VENNİ A NÉVLEGES ÉS A TÉNYLEGES SZÉLESSÉG KÖZÖTTI KÜLÖNBÖSÉGET. LÁSD A FEJEZET VÉGÉN TALÁLHATÓ MŰSZAKI INFORMÁCIÓKAT.
- 2) - A RENDELÉSBEN FEL KELL TÜNTETNI, HOGY A SZERELÉS ZUHANYTÁLCÁRA VAGY PADLÓBURKOLATRA TÖRTÉNIK. LÁSD A FEJEZET VÉGÉN TALÁLHATÓ MŰSZAKI INFORMÁCIÓKAT.
- 3) - AZ OLDALFALLAL KOMBINÁLT AJTÓ TÉNYLEGES SZÉLESSÉGE (A PROFIL KÖZÉPVONALÁIG MÉRVE) 27 MM-REL KISEBB A RENDELÉSI KÓDBAN MEGADOTT SZÉLESSÉGNÉL (-10 ÉS +15 MM KÖZÖTTI TOLERANCIÁVAL). LÁSD A FEJEZET VÉGÉN TALÁLHATÓ MŰSZAKI INFORMÁCIÓKAT.
- 4) - FONTOS FIGYELMEZTETÉS: A TOP-LINE S RÖVIDÍTETT OLDALFAL MINDIG A KÁDRA VAGY LÁBAZATRA TÁMASZKODIK.
- 5) - A MATT FEKETE BLACK LINE ZUHANYKABINOK KIZÁRÓLAG VÍZTISZTA ÜVEGGEL (07) ÉRTHETŐK EL.

A műszaki információk a fejezet végén találhatóak.

Méretek milliméterben. Az árak ÁFA nélkül értendők. A műszaki változtatás jogát fenntartjuk. Egyedi kivitelek nem visszaválthatók.

TOP-LINE S

SAFETY
GLASS
6 MM

4

STAND.
2000 MM

MAX.
1800 MM

MAX.
1400 MM

AQUA
PERLE



EN 14428
2008
A1



BLACK
LINE



A piktogramok magyarázata a borító hátsó belső oldalán található.

A **BLACK LINE** zuhanykabinok kizárólag **víziszta üveggel (07)** érhetőek el.



TLS4 + TOPF2 | alukróm (50), víziszta üveg (07)



TLS4 | matt fekete (06), víziszta üveg (07)



TLS4 | alukróm (50), víziszta üveg (07)

A MEGRENDELÉSI KÓDOT A BÉZS MEZŐKÉBEN TALÁLJA:

TLS4 120 50 07 = TOP-LINE S kétrészes tolóajtó 2 fix részzel, szélesség 1200 mm, magasság 2000 mm, alukróm, víztiszta üveg

TLS4 | KÉTRÉSZES TOLÓAJTÓ 2 FIX RÉSSZEL

6 mm-es biztonsági üveg | mágneses tömítés | 10 mm-es küszöbprofil | krómozott műanyag elemek és fogantyú minden profilszínnél, kivéve a BLACK LINE kollekciót

STANDARD MÉRETEK ¹⁾

				Típus	Szélesség	Szín	Üveg			
Szélesség	Belépési szélesség	Fix rész szélessége	Magasság	Kód	Méret	01=matt elox 04=fehér 06=matt fekete ⁵⁾ 50=alukróm	07=víztiszta 22=Durlux	30=Mastercarré 51=linie üveg		
1200	456	312	2000	TLS4	120	xx	xx	312 830 HUF	xx	378 840 HUF
1400	556	362	2000	TLS4	140	xx	xx	324 310 HUF	xx	391 140 HUF
1600	656	412	2000	TLS4	160	xx	xx	334 150 HUF	xx	401 390 HUF

EGYEDI MÉRETEK ^{1) 2)}

1000 - 1800	ajtószélesség szerint	2000-ig	TLS4	SM1	xx	xx	401 390 HUF	xx	468 630 HUF
-------------	-----------------------	---------	------	-----	----	----	-------------	----	-------------

TOPF2 | OLDALFAL 90°-BAN (CSAK AZ AJTÓVAL VALÓ KOMBINÁCIÓBAN)

6 mm-es biztonsági üveg

STANDARD MÉRETEK ^{1) 3)}

		Típus	Szélesség	Szín	Üveg			
Szélesség	Magasság	Kód	Méret	01=matt elox 04=fehér 06=matt fekete ⁵⁾ 50=alukróm	07=víztiszta 22=Durlux	30=Mastercarré 51=linie üveg		
700	2000	TOPF2	070	xx	xx	123 000 HUF	xx	159 080 HUF
750	2000	TOPF2	075	xx	xx	125 460 HUF	xx	161 130 HUF
800	2000	TOPF2	080	xx	xx	125 460 HUF	xx	161 130 HUF
900	2000	TOPF2	090	xx	xx	130 790 HUF	xx	165 640 HUF
1000	2000	TOPF2	100	xx	xx	137 760 HUF	xx	173 430 HUF
1200	2000	TOPF2	120	xx	xx	147 600 HUF	xx	182 860 HUF
1400	2000	TOPF2	140	xx	xx	158 670 HUF	xx	193 520 HUF

EGYEDI MÉRETEK ^{1) 2) 4)}

250 - 800	2000-ig	TOPF2	SM1	xx	xx	150 060 HUF	xx	185 730 HUF
801 - 1400	2000-ig	TOPF2	SM2	xx	xx	190 240 HUF	xx	225 910 HUF

FELÁRAK CSAK AZ OLDALFALHOZ

Ferde vágás / kivágás	Z.AUS.001 (az egyedi méretek árából kiindulva)	Ár / db	42 640 HUF
-----------------------	--	---------	------------

ÁLLÍTHATÓ SZÉLESSÉGEK

Standard méretek	Beépítési méret készre burkolt falfülké esetén		Zuhanytálca szerelési méretei – a függőleges burkolattól a zuhanytálca külső pereméig		Padlóburkolat előkészítése szabvány méretű zuhanykabin esetén	
	1	2	1	2	Szerelés padlóburkolatra (profil középvonala)	
Szélesség	Ajtó fülkében (-25 mm; +25 mm)	Ajtó (+ oldalfal 90°-ban) (-25 mm; 0 mm)	Oldalfal 90°-ban (-25 mm; 0 mm)	Ajtó (+ oldalfal 90°-ban) (-10 mm; +15 mm)	Oldalfal 90°-ban (-10 mm; +15 mm)	
700	-	-	675-700	-	673	
750	-	-	725-750	-	723	
800	-	-	775-800	-	773	
900	-	-	875-900	-	873	
1000	-	-	975-1000	-	973	
1200	1175-1225	1175-1200	1175-1200	1173	1173	
1400	1375-1425	1375-1400	1375-1400	1373	1373	
1600	1575-1625	1575-1600	-	1573	-	
Egyedi méretek	(-25 mm; +25 mm)	(-10 mm; +15 mm)	(-10 mm; +15 mm)	(-10 mm; +15 mm)	(10 mm; +15 mm)	
pl.: 1225	1200-1250	1215-1240	1215-1240	1225	1225	

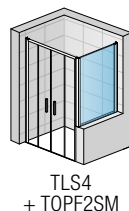
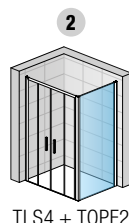
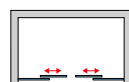
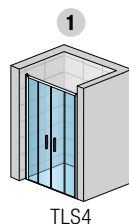
MEGJEGYZÉSEK

- PADLÓBURKOLATRA TÖRTÉNŐ SZERELÉS ESETÉN FIGYELEMBE KELL VENNİ A NÉVLEGES ÉS A TÉNYLEGES SZÉLESSÉG KÖZÖTTI KÜLÖNBSÉGET. LÁSD A FEJEZET VÉGÉN TALÁLHATÓ MŰSZAKI INFORMÁCIÓKAT.
- A RENDELÉSBEN FEL KELL TÜNTETNI, HOGY A SZERELÉS ZUHANYTÁLCÁRA VAGY PADLÓBURKOLATRA TÖRTÉNIK. LÁSD A FEJEZET VÉGÉN TALÁLHATÓ MŰSZAKI INFORMÁCIÓKAT.
- AZ OLDALFALLAL KOMBINÁLT AJTÓ TÉNYLEGES SZÉLESSÉGE (A PROFIL KÖZÉPVONALÁIG MÉRVE) 27 MM-REL KISEBB A RENDELÉSI KÓDBAN MEGADOTT SZÉLESSÉGNÉL (-10 ÉS +15 MM KÖZÖTTI TOLERANCIÁVAL). LÁSD A FEJEZET VÉGÉN TALÁLHATÓ MŰSZAKI INFORMÁCIÓKAT.
- FONTOS FIGYELMEZTETÉS: A TOP-LINE S RÖVIDÍTETT OLDALFAL MINDIG A KÁDRA VAGY LÁBAZATRA TÁMASZKODIK.
- A MATT FEKETE BLACK LINE ZUHANYKABINOK KIZÁRÓLAG VÍZTISZTA ÜVEGGEL (07) ÉRTHETŐK EL.

A műszaki információk a fejezet végén találhatóak.

Méretek milliméterben. Az árak ÁFA nélkül értendők. A műszaki változtatás jogát fenntartjuk. Egyedi kivitelek nem visszaválthatók.

TERMÉKEK
RAKTÁRON



TOP-LINE S

TOP-LINE S

SAFETY
GLASS
6 MM

4

STAND.
2000 MM

MAX.
1200 MM

AQUA
PERLE

EN 14429
A1+ 80x200



A piktogramok magyarázata a borító hátsó belső oldalán található.

A **BLACK LINE** zuhanykabinok kizárólag **víziszta üveggel (07)** érhetőek el.



TLSAC I alukróm (50), víziszta üveg (07)



TLSAC I matt fekete (06), víziszta üveg (07)

A MEGRENDELÉSI KÓDOT A BÉZS MEZŐKÉBEN TALÁLJA:

TLSAC 070 50 07 = TOP-LINE S sarokbelépős zuhanykabin kétrészes tolóajtóval (alsó keretprofil nélkül), komplett, szélesség 700 mm, magasság 2000 mm, alukróm, víztiszta üveg

TERMÉKEK
RAKTÁRON

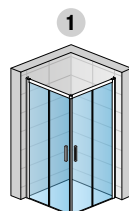
TLSAC | SAROKBELÉPŐS ZUHANYKABIN KÉTRÉSZES TOLÓAJTÓVAL (ALSÓ KERETPROFIL NÉLKÜL)

6 mm-es biztonsági üveg | mágneses tömítés | 10 mm-es küszöbprofil | krómozott műanyag elemek és fogantyú minden profilszínnél, kivéve a BLACK LINE kollekciót

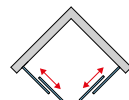
SZIMMETRIKUS KIVITEL - ÁR A KOMPLETT TERMÉKEKRE

STANDARD MÉRETEK ^{1) 3) 4)}

				Típus	Szélesség	Szín	Üveg			
Szélesség	Belépési szélesség	Fix rész szélessége	Magasság	Kód	Méret	01=matt elox 04=fehér 06=matt fekete ⁵⁾ 50=alukróm	07=víztiszta 22=Durlux	30=Mastercarré 51=linie üveg		
700	359	344	2000	TLSAC	070	xx	xx	322 260 HUF	xx	463 300 HUF
800	429	394	2000	TLSAC	080	xx	xx	337 020 HUF	xx	478 060 HUF
900	499	444	2000	TLSAC	090	xx	xx	354 240 HUF	xx	495 280 HUF
1000	569	494	2000	TLSAC	100	xx	xx	371 050 HUF	xx	512 090 HUF



TLSAC

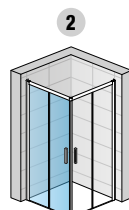


ASZIMMETRIKUS KIVITEL - ÁR OLDALANKÉNT (BAL ÉS JOBB OLDALI RÉSZ RENDELÉSE IS SZÜKSÉGES)

6 mm-es biztonsági üveg | mágneses tömítés | 10 mm-es küszöbprofil

STANDARD MÉRETEK ^{1) 2) 4)} - ÁR OLDALANKÉNT

			Típus	Rész	Szélesség	Szín	Üveg			
Szélesség	Fix rész szélessége	Magasság	Kód	G=Balra D=Jobbra	Méret	01=matt elox 04=fehér 06=matt fekete ⁵⁾ 50=alukróm	07=víztiszta 22=Durlux	30=Mastercarré 51=linie üveg		
700	334	2000	TLS	x	070	xx	xx	161 540 HUF	xx	232 060 HUF
750	359	2000	TLS	x	075	xx	xx	165 230 HUF	xx	235 750 HUF
800	384	2000	TLS	x	080	xx	xx	168 510 HUF	xx	239 030 HUF
900	434	2000	TLS	x	090	xx	xx	177 120 HUF	xx	247 640 HUF
1000	484	2000	TLS	x	100	xx	xx	185 730 HUF	xx	256 250 HUF
1200	584	2000	TLS	x	120	xx	xx	202 130 HUF	xx	272 650 HUF



TLSG + TLSD

EGYEDI MÉRETEK ^{1) 2) 4)} - ÁR OLDALANKÉNT

600-900	ajtószélesség szerint	2000-ig	TLS	x	SM1	xx	xx	266 090 HUF	xx	336 200 HUF
901-1200	ajtószélesség szerint	2000-ig	TLS	x	SM2	xx	xx	317 750 HUF	xx	388 270 HUF

ÁLLÍTHATÓ SZÉLESSÉGEK

Zuhanytálca beépítési méretei – a függőleges burkolattól a zuhanytálca külső pereméig

Padlóburkolat előkészítése szabvány méretű zuhanykabin esetén

Standard méretek	1 + 2	Szerelés padlóburkolatra (profil középvonala)
Szélesség	Sarokbelépő (-25 mm; +0 mm)	Sarokbelépő (-10 mm; +15 mm)
700	675-700	673
750	725-750	723
800	775-800	773
900	875-900	873
1000	975-1000	973
1200	1175-1200	1173
Egyedi méretek	(-10 mm; +15 mm)	(-10 mm; +15 mm)
pl.: 865	855-880	865

MEGJEGYZÉSEK

- 1) - PADLÓBURKOLATRA TÖRTÉNŐ SZERELÉS ESETÉN FIGYELEMBE KELL VENNİ A NÉVLEGES ÉS A TÉNYLEGES SZÉLESSÉG KÖZÖTTI KÜLÖNBÖSÉGET. LÁSD A FEJEZET VÉGÉN TALÁLHATÓ MŰSZAKI INFORMÁCIÓKAT.
- 2) - A RENDELÉSBEN FEL KELL TÜNTETNI, HOGY A SZERELÉS ZUHANYTÁLCÁRA VAGY PADLÓBURKOLATRA TÖRTÉNIK. LÁSD A FEJEZET VÉGÉN TALÁLHATÓ MŰSZAKI INFORMÁCIÓKAT.
- 3) - A TÉNYLEGES SZÉLESSÉG (A PROFIL KÖZÉPVONALÁIG MÉRVE) 27 MM-REL KISEBB A RENDELÉSI KÖZBEN MEGADOTT SZÉLESSÉGNÉL (-10 ÉS +15 MM KÖZÖTTI TOLERANCIÁVAL). LÁSD A FEJEZET VÉGÉN TALÁLHATÓ MŰSZAKI INFORMÁCIÓKAT.
- 4) - A SAROKBELÉPŐS ZUHANYKABIN EGY JOBB ÉS EGY BAL OLDALI RÉSZBŐL ÁLL.
- 5) - A MATT FEKETE BLACK LINE ZUHANYKABINOK KIZÁRÓLAG VÍZTISZTA ÜVEGGEL (07) ÉRHEŐK EL.

A műszaki információk a fejezet végén találhatóak.

Méretek milliméterben. Az árak ÁFA nélkül értendők. A műszaki változtatás jogát fenntartjuk. Egyedi kivitelek nem visszaválthatók.

TOP-LINE S

SAFETY
GLASS
6 MM

1

STAND.
2000 MM

MAX.
1200 MM

550 MM

AQUA
PERLE



EN 14428
2008



A piktogramok magyarázata a borító hátsó belső oldalán található.

A **BLACK LINE** zuhanykabinok kizárólag **víziszta üveggel (07)** érhetőek el.



TLRS I alukróm (50), víziszta üveg (07)



TLRS I matt fekete (06), víziszta üveg (07)

A MEGRENDELÉSI KÓDOT A BÉZS MEZŐKÉNT TALÁLJA:

TLSR 55 080 01 07 = TOP-LINE S íves zuhanykabin kétrészes tolóajtóval, rádiusz 550 mm, szélesség 800 mm, magasság 2000 mm, alukróm, víztiszta üveg

TLSR | ÍVES ZUHANYKABIN KÉTRÉSZES TOLÓAJTÓVAL

6 mm-es biztonsági üveg | mágneses tömítés | 10 mm-es küszöbprofil | krómozott műanyag elemek és fogantyú minden profilszínénél, kivéve a BLACK LINE kollekciót

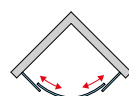
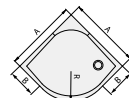
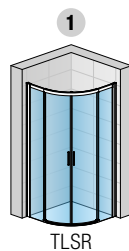
STANDARD MÉRETEK 1) 3)

STANDARD MÉRETEK				Típus	Rádiusz	Szélesség	Szín	Üveg
Szélesség A	Belépési szélesség	Fix rész szélessége B	Magasság	Kód	55=550 mm	Méret	01=matt elox 04=fehér 06=matt fekete 6) 50=alukróm	07=víztiszta
800	401	258	2000	TLSR	55	080	xx	07
900	557	358	2000	TLSR	55	090	xx	07
1000	579	458	2000	TLSR	55	100	xx	07

EGYEDI MÉRETEK 1) 2) 4) 5)

800-1200	ajtószélesség szerint	2000	TLSR	55	SM1	xx	07	558 830 HUF
----------	-----------------------	------	-------------	-----------	------------	-----------	-----------	-------------

TERMÉKEK
RAKTÁRON



ÁLLÍTHATÓ SZÉLESSÉGEK

Zuhanytálca beépítési méretei – a függőleges burkolattól a zuhanytálca külső pereméig

Padlóburkolat előkészítése szabvány méretű zuhanykabin esetén

Standard méretek	1	Szerelés padlóburkolatra (profil középvonala)
Szélesség	Íves zuhanykabin (-25 mm; 0 mm)	Íves zuhanykabin (-10 mm; +15 mm)
800	775-800	773
900	875-900	873
1000	975-1000	973
Egyedi méretek	(-10 mm; +15 mm)	(-10 mm; +15 mm)
pl.: 865	855-880	865

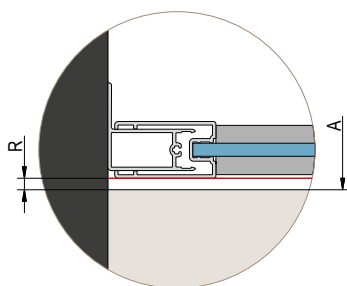
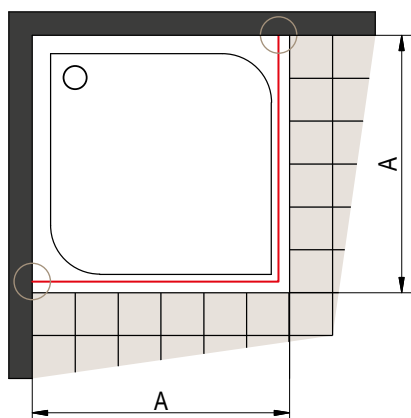
MEGJEGYZÉSEK

- 1) - PADLÓBURKOLATRA TÖRTÉNŐ SZERELÉS ESETÉN FIGYELEMBE KELL VENNİ A NÉVLEGES ÉS A TÉNYLEGES SZÉLESSÉG KÖZÖTTI KÜLÖNBSÉGET. LÁSD A FEJEZET VÉGÉN TALÁLHATÓ MŰSZAKI INFORMÁCIÓKAT.
- 2) - A RENDELÉSBEN FEL KELL TÜNTETNI, HOGY A SZERELÉS ZUHANYTÁLCÁRA VAGY PADLÓBURKOLATRA TÖRTÉNIK. LÁSD A FEJEZET VÉGÉN TALÁLHATÓ MŰSZAKI INFORMÁCIÓKAT.
- 3) - A TÉNYLEGES SZÉLESSÉG (A PROFIL KÖZÉPVONALÁIG MÉRVE) 27 MM-REL KISEBB A RENDELÉSI KÓDBAN MEGADOTT SZÉLESSÉGNÉL (-10 ÉS +15 MM KÖZÖTTI TOLERANCIÁVAL). LÁSD A FEJEZET VÉGÉN TALÁLHATÓ MŰSZAKI INFORMÁCIÓKAT.
- 4) - A NYÍLÓAJTÓ SZÉLESSÉGE NEM MÓDOSÍTHATÓ (EGYEDI KIVITEL ESETÉN SEM), CSAK A FIX RÉSZEK SZÉLESSÉGE VÁLTOZIK.
- 5) - ASZIMMETRIKUS KIVITEL ESETÉN MEG KELL ADNI A JOBB ÉS A BAL OLDAL SZÉLESSÉGÉT.
- 6) - A MATT FEKETE BLACK LINE ZUHANYKABINOK KIZÁRÓLAG VÍZTISZTA ÜVEGGEL (07) ÉRHETŐK EL.

1 A műszaki információk a fejezet végén találhatóak.

Méretek milliméterben. Az árak ÁFA nélkül értendők. A műszaki változtatás jogát fenntartjuk. Egyedi kivitelek nem visszaválthatók.

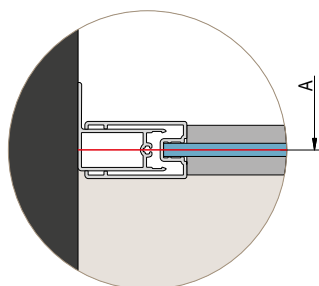
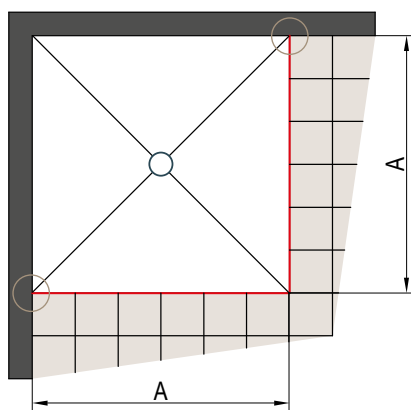
AJTÓ OLDALFALAL, SAROKBELÉPŐS ÉS ÍVES ZUHANYKABIN - ZUHANYTÁLCÁRA TÖRTÉNŐ SZERELÉS



A | Mért méret a faltól a zuhanytálca külső pereméig (a zuhanykabin a szükséges hátraszámítás miatt mindig kisebb, mint a termék megadott névleges mérete)

Zuhanytálcára történő szereléskor az R hátraszámítás mértéke (lásd a részletrajzot) a zuhanytálca külső peremének rádiuszától függ, és azonos a standard, valamint az egyedi méretek esetén is.

AJTÓ OLDALFALAL, SAROKBELÉPŐ - PADLÓBURKOLATRA TÖRTÉNŐ SZERELÉS



A | Beépítési méret a fal és a profil középvonala között

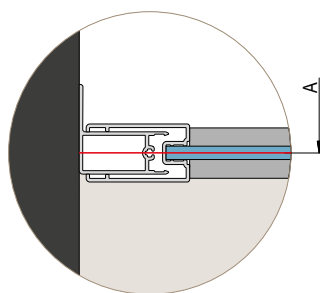
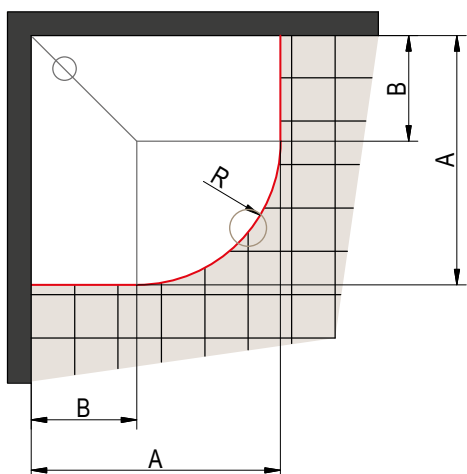
Padlóburkolat előkészítése standard méretű zuhanykabin esetén

Standard szélesség	A szélesség = az üveg/profil középvonala
750	723
800	773
900	873
1000	973
1200	1173
1300	1273
1400	1373
1500	1473
1600	1573

A standard méretek csak akkor használhatóak, ha megfelelnek a jobb oldali táblázat „A” szélességének (a tűréshatárral együtt), különben egyedi méretre van szükség.

A standard zuhanykabin tényleges szélessége megfelel a fenti táblázat „A” szélességének (méret az üveg középvonaláig), a beállítási tartomány figyelembevételével -10 és +15 mm.

ÍVES ZUHANYKABIN - PADLÓBURKOLATRA TÖRTÉNŐ SZERELÉS



A | Faltól az üvegközepvonalig mért méret

A standard méretek csak akkor használhatóak, ha megfelelnek a jobb oldali táblázat „A” szélességének (a tűrészattárral együtt), különben egyedi méretre van szükség.

Padlóburkolat előkészítése standard méretű zuhanykabin esetén

Negyedkörív 550 mm-es rádiusszal

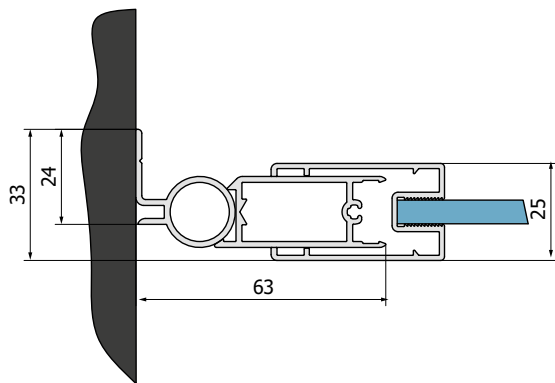
Standard szélesség	„A” szélesség = üveg közepvonal	„B” szélesség 550-es rádiushoz
800	773 x 773	235
900	873 x 873	335
1000	973 x 973	435

R538: Rádiusz a negyedkörív vízszintes profiljának közepvonalán, 550-es névleges rádiusszal

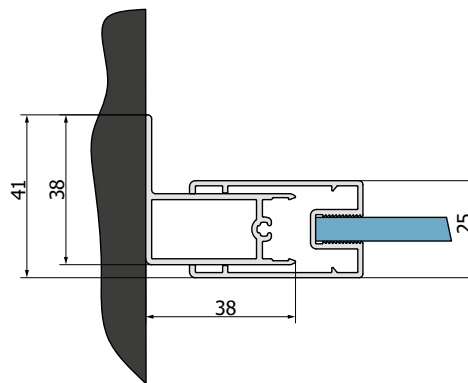
A standard zuhanykabin tényleges szélessége megfelel a fenti táblázat „A” szélességének (méret az üveg közepvonaláig), a beállítási tartomány figyelembevételével -10 és +15 mm.

WTT3 2 PROFIL (40262 + 80263)

AZ AJTÓ / OLDALFAL RÖGZÍTÉSÉHEZ 0-90° SZÖGBEN



TOLDÓPROFIL 80301



MODUL 1200

ZUHANYKABINOK AJTÓVAL ÉS OLDALFALLAL

A **MODUL 1200** a RONAL innovatív és exkluzív zuhanykabinja. A szett részét képezi egy speciális akril zuhanytálca előszerelt szifonnal, két darab 6 mm-es lakkozott biztonsági üveg hátfal, valamint egy termosztatikus csaptelep.

A rendszer ajtóval és oldalfallal, sarokbelépős vagy negyedköríves kivitelben rendelhető. Praktikus megoldás bármilyen méretű fürdőszobába; ideális kádak kiváltására felújításakor, vagy olyan helyiségekbe, ahol nincs kialakított sarok a hagyományos zuhanykabin beépítéséhez.

Gyors és egyszerű szerelhetősége miatt faházakhoz is kiváló választás. A 3-féle alaprajzi változat, az 5 méret és a 2-féle termosztatikus rendszer az egyedi igényekhez igazodó, széles körű variálhatóságot biztosít.





ZUHANY-
KABINOK

JELLEMZŐK

	3 alaprajzi változat		5 méret: 800 x 800 900 x 900 800 x 1000 800 x 1200 900 x 1200 mm		Szerelés: -fúrás nélkül -szilikonozás nélkül -csavarozás nélkül
	6 mm-es lakkozott biztonsági üveg hátfalak Aquaperle vízlepergető réteggel		Kabin standard magassága zuhanytálcával 2030 mm		2 termosztatikus rendszer: • 3-as változat: termosztatikus csapterep kézi zuhannyal • 4-es változat: termosztatikus csapterep kézi zuhannyal és esőztető fejuhannyal
	Hegesztett keretre szerelt, alsó részén üvegszál-erősítésű akril zuhanytálca 150 mm-es teljes magassággal		Hegesztett keret 5/6 állítható lábbal		

JELLEMZŐK

	4 vagy 5 mm-es biztonsági üveg		Standard magasság 1900 mm		Maximális oldalfal szélesség		Megfelel az EN 14428:2008+A1 szabványnak
	Üvegváltozatok száma		Maximális ajtószélesség		Aquaperle alapfelszereltség minden üvegen		Univerzális 90°-os oldalfal

DESIGN

Klipstes rendszer az ajtó és az oldalfal csatlakozásához

- Teljes tömítettséget és esztétikus megjelenést biztosít fúrás és csavarozás nélkül
- Megkönnyíti és gyorsítja a kabin szerelését



Alukróm fogantyú

- Univerzális, ergonomikus fogantyú minden ajtóhoz (1)



Eltolt forgáspontú nyílóajtó (2)

- Egyrészes alsó vízzáró tömítés

LEHETŐSÉGEK



**NÉGYZETES MODUL
AJTÓ NÉLKÜL**
800x800 vagy 900x900 mm

+



**TÉGLALAP ALAKÚ MODUL
AJTÓ NÉLKÜL**
1000x800, 1200x800 vagy 1200x900 mm

+



**ÍVES MODUL
AJTÓ NÉLKÜL**
900x900 mm

+

TERMOZTÁTOS RENDSZER
3. VÁLTOZAT ●



+

VAGY



+

TERMOZTÁTOS
RENDSZER 4. VÁLTOZAT ●

AJTÓ + OLDALFAL



D20T1 nyílóajtó
+ D20FM 90°-os oldalfal



Nyílóajtó fix résszel egy
vonalban D20T13
+ D20FM 90°-os oldalfal



D20T1 nyílóajtó
+ D20FM 90°-os oldalfal



Nyílóajtó fix résszel D20T13
+ D20FM 90°-os oldalfal



Íves kabin kétrészes
tolóajtóval D20SR



Kétrészes nyílóajtó D20T2
+ D20FM 90°-os oldalfal



Kétrészes csuklóajtó D20K
+ D20FM 90°-os oldalfal



Kétrészes nyílóajtó D20T2
+ D20FM 90°-os oldalfal



Egyrészes tolóajtó fix résszel
D20S2
+ D20FM 90°-os oldalfal



Háromrészes tolóajtó D20S3
+ D20FM 90°-os oldalfal



Sarokbelépős kétrészes
tolóajtóval D20SE2



Kétrészes csuklóajtó D20K
+ D20FM 90°-os oldalfal



Háromrészes tolóajtó D20S3
+ D20FM 90°-os oldalfal

=

**KOMPLETT NÉGYZET
ALAKÚ ZUHANYKABIN**

=

**KOMPLETT TÉGLALAP
ALAKÚ ZUHANYKABIN**

=

**KOMPLETT ÍVES
ZUHANYKABIN**

CSAPTELEP

A MODUL 1200 2 rendszert kínál

– választási lehetőség:

3. VÁLTOZAT tartalma:

termosztátos csaptelep, kézi zuhany (króm kivitel), zuhanyrúd, zuhanytömlő (matt ezüst), amely csavarodásgátló rendszerrel van felszerelve

4. VÁLTOZAT tartalma:

váltókapcsolóval ellátott termosztátos csaptelep, állítható magasságú esőztető fejuhany, kézi zuhany (króm kivitel) és zuhanytömlő (matt ezüst), amely csavarodásgátló rendszerrel van felszerelve



CSATLAKOZÁS

- A MODUL 1200 univerzális csatlakozóval rendelkezik a 150 mm lyuktávolságú szerelvényekhez
- A termosztátos csaptelep csatlakoztatása a vízhálózatához 2 darab bekötőcső segítségével történik
- 2 darab 1000 mm-es bekötőcső 1/2" menettel
- csaptelep csatlakozása – előlnézet (1)
- csaptelep csatlakozása – hátulnézet (2)
- csaptelep bekötési rajza (3)




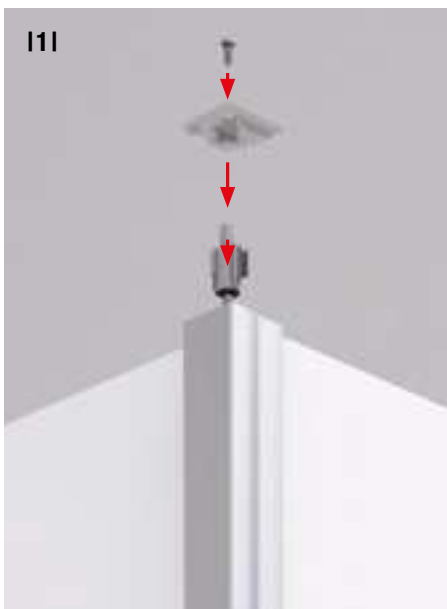
ZUHANYTÁLCÁK



Fehér akril zuhanytálca

- Fehér akril zuhanytálca, teljes magasság – min. 146 mm
- Hegesztett keretre szerelve 5/6 állítható lábbal, stabil és biztonságos konstrukció
- Üvegszálás erősítéssel, teherbírás 130 kg
- 20 mm magas perem, amely körbefut a tálca mentén, lehetővé teszi a hátfalak és a zuhanykabin szerelését szilikon használata nélkül
- A 90 mm átmérőjű szifon és a 40 mm átmérőjű (1000 mm hosszú) lefolyócső előszerelt
- Az eltávolítható fehér akril előlap lehetővé teszi az előlő hozzáférést, az előszerelt tartókra van rögzítve.
- Alumínium U-panel opció (kérésre)

HÁTFALAK



Design hátfalak (1), (2)

- Hátfalak 6 mm-es fehér lakozott biztonsági üvegből
- Minden üveg standard méretek esetén is Aquaperle felületkezeléssel készül
- Profilok ezüst eloxált kivitelben

Stabilitás (1), (2)

- Rozsdamentes összekötő rúd teszi lehetővé a profilok függőleges rögzítését a 3 sarokban a hátfalak és a zuhanykabin között. A stabil konstrukció önhordó, így nincs szükség további fali rögzítésre.

Tömítettség (3)

- Az optimális tömítettség biztosítása érdekében a hátfalak üvegének alsó élén vízzáró lécz van elhelyezve.



U-szerelés - ajtó elől

1 lakkozott hátfal + D20S2 + D20FM + D20FM + termosztátos rendszer 4. változat



U-szerelés - ajtó oldalról

1 lakkozott hátfal + D20T2 + D20FM + D20FM + termosztátos rendszer 4. változat



Sarok-szerelés - ajtó oldalról

2 lakkozott hátfal + D20K + D20FM + termosztátos rendszer 4. változat

ZUHANY-
KABINOK



Szerelés falfülkében

2 lakkozott hátfal + D20T1 + termosztátos rendszer 4. változat

MODUL 1200



↑
A piktogramok magyarázata a borító belső hátsó oldalán található.



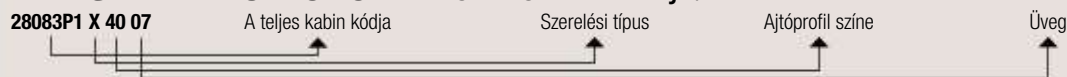
MODUL 1200 | Négyzet alakú kabin, termosztátos rendszer 4. változat, nyílójátó (D20T1) + oldalfal 90°-ban (D20FM)



MODUL 1200 | Négyzet alakú kabin, termosztátos rendszer 3. változat, nyílójátó fix résszel (D20T13) + oldalfal 90°-ban (D20FM)



MODUL 1200 | Négyzet alakú kabin, termosztátos rendszer 3. változat, kétrészes nyílójátó (D20T2) + oldalfal 90°-ban (D20FM)

A MEGRENDELÉSI KÓDOT A BÉZS MEZŐK BEN TALÁLJA:

NÉGYZET ALAKÚ MODUL NYÍLÓAJTÓVAL

Leírás	Megjelítés	Típus		Szerelési típus	Profil színe	Üveg	Beszerelési típus szerinti ár		
		Kód	1=U-szerelés 2=Sarokba 3=Falfülkébe	40=Polírozott ezüst	07=víz-tiszta	U-szerelés	Sarokba	Falfülkébe	
800 x 800									
Termosztátikus rendszer 3. változat									
Négyzet alakú zuhanytálca 800 x 800 mm + 2 hátfal + csaptelep 3. változat + nyílóajtó D20T1 + oldalfal 90° D20FM	A	28083P1	X	40	07	767 520 HUF	726 930 HUF	730 210 HUF	
Négyzet alakú zuhanytálca 800 x 800 mm + 2 hátfal + csaptelep 3. változat + kétrészes nyílóajtó D20T2 + oldalfal 90° D20FM	C	28083P2	X	40	07	769 570 HUF	964 730 HUF	732 670 HUF	
Termosztátikus rendszer 4. változat									
Négyzet alakú zuhanytálca 800 x 800 mm + 2 hátfal + csaptelep 4. változat + nyílóajtó D20T1 + oldalfal 90° D20FM	B	28084P1	X	40	07	845 830 HUF	805 240 HUF	808 520 HUF	
Négyzet alakú zuhanytálca 800 x 800 mm + 2 hátfal + csaptelep 4. változat + kétrészes nyílóajtó D20T2 + oldalfal 90° D20FM	D	28084P2	X	40	07	847 880 HUF	1 043 040 HUF	810 570 HUF	
900 x 900									
Termosztátikus rendszer 3. változat									
Négyzet alakú zuhanytálca 900 x 900 mm + 2 hátfal + csaptelep 3. változat + nyílóajtó D20T1 + oldalfal 90° D20FM	A	29093P1	X	40	07	803 190 HUF	755 220 HUF	756 040 HUF	
Négyzet alakú zuhanytálca 900 x 900 mm + 2 hátfal + csaptelep 3. változat + kétrészes nyílóajtó D20T2 + oldalfal 90° D20FM	C	29093P2	X	40	07	682 240 HUF	881 910 HUF	758 500 HUF	
Négyzet alakú zuhanytálca 900 x 900 mm + 2 hátfal + csaptelep 3. változat + nyílóajtó fix részzel D20T13 + oldalfal 90° D20FM	E	29093P3	X	40	07	806 880 HUF	758 910 HUF	759 730 HUF	
Termosztátikus rendszer 4. változat									
Négyzet alakú zuhanytálca 900 x 900 mm + 2 hátfal + csaptelep 4. változat + nyílóajtó D20T1 + oldalfal 90° D20FM	B	29094P1	X	40	07	881 090 HUF	833 530 HUF	834 350 HUF	
Négyzet alakú zuhanytálca 900 x 900 mm + 2 hátfal + csaptelep 4. változat + kétrészes nyílóajtó D20T2 + oldalfal 90° D20FM	D	29094P2	X	40	07	760 140 HUF	960 220 HUF	836 810 HUF	
Négyzet alakú zuhanytálca 900 x 900 mm + 2 hátfal + csaptelep 4. változat + nyílóajtó fix részzel D20T13 + oldalfal 90° D20FM	F	29094P3	X	40	07	884 780 HUF	837 220 HUF	838 040 HUF	



A



B



C



D



E



F

 ZUHANY-
KABINOK

KIEGÉSZÍTŐK

Leírás	Típus		Ár
	Kód	08=fehér	
2 db-os falí végzáró szett - fehér kivitel - állítási lehetőség 100 mm-ig	F2.MODR1000.	08	38 950 HUF

MEGJEGYZÉSEK

- **3. VÁLTOZAT** = TERMOZTATIKUS CSAPTELEP, KRÓMOZOTT KÉZI ZUHANY, ZUHANYRÚD
- **4. VÁLTOZAT** = TERMOZTATIKUS CSAPTELEP VÁLTÓSELEPPLEL, KRÓMOZOTT KÉZI ZUHANY, ÁLLÍTHATÓ FEJZUHANY

U-SZERELÉS NÉL A CSAPTELEP SZÁMÁRA KIALAKÍTOTT FURATOKKAL ELLÁTOTT HÁTFAL LAKKOZOTT. A VASALAT NÉLKÜLI OLDALFAL VÍZTISZTA ÜVEGBŐL KÉSZÜL. AZ AQUAPERLE VÍZLEPERGETŐ BEVONAT ALAPFELSZERELTSÉGGÉNT JÁR MINDEN RONAL ÜVEGHEZ. A HÁTFALAK PROFILJAI POLÍROZOTT EZÜST SZÍNŰEK.

I A műszaki információk a fejezet végén találhatóak.

Méretetek milliméterben. Az árak ÁFA nélkül értendők. A műszaki változtatás jogát fenntartjuk. Egyedi kivitelek nem visszaválthatók.

MODUL 1200



↑
A piktogramok magyarázata a borító belső hátsó oldalán található.



MODUL 1200 | Négyzet alakú kabin, 4. változatú termosztatikus rendszer, háromrészes tolóajtó (D20S3) + oldalfal 90° (D20FM)



MODUL 1200 | Négyzet alakú kabin, 3. változatú termosztatikus rendszer, kétrészes csuklóajtó (D20K) + oldalfal 90° (D20FM)



MODUL 1200 | Négyzet alakú kabin, 3. változatú termosztatikus rendszer, kétrészes sarokbelépős (D20SE2)

A MEGRENDELÉSI KÓDOT A BÉZS MEZŐKBEŰN TALÁLJA:
28083F2 X 40 07

A teljes kabin kódja

Szerelési típus

Ajtóprofil színe

Üveg

NÉGYZET ALAKÚ MODUL TOLÓAJTÓKKAL

Leírás	Megjelítés	Kód	Típus	Szerelési típus	Profil színe	Üveg	Beszerelési típus szerinti ár		
							1=U-szerelés	2=Sarokba	3=Falfülkébe
800 x 800									
Termosztátikus rendszer 3. változat									
Négyzet alakú zuhanytálca 800 x 800 mm + 2 hátfal + csaptelep 3. változat + kétrészes csuklóajtó D20K + oldalfal 90° D20FM	A	28083F2	X	40	07	795 810 HUF	755 220 HUF	758 500 HUF	
Négyzet alakú zuhanytálca 800 x 800 mm + 2 hátfal + csaptelep 3. változat + háromrészes tolóajtó D20S3 + oldalfal 90° D20FM	C	28083S3	X	40	07	818 360 HUF	777 770 HUF	781 050 HUF	
Négyzet alakú zuhanytálca 800 x 800 mm + 2 hátfal + csaptelep 3. változat + sarokbelépős kétrészes tolóajtóval D20SE2	E	28083C2	X	40	07	698 640 HUF	658 050 HUF	-	
Termosztátikus rendszer 4. változat									
Négyzet alakú zuhanytálca 800 x 800 mm + 2 hátfal + csaptelep 4. változat + kétrészes csuklóajtó D20K + oldalfal 90° D20FM	B	28084F2	X	40	07	874 120 HUF	833 530 HUF	836 810 HUF	
Négyzet alakú zuhanytálca 800 x 800 mm + 2 hátfal + csaptelep 4. változat + háromrészes tolóajtó D20S3 + oldalfal 90° D20FM	D	28084S3	X	40	07	896 260 HUF	855 670 HUF	859 360 HUF	
Négyzet alakú zuhanytálca 800 x 800 mm + 2 hátfal + csaptelep 4. változat + sarokbelépős kétrészes tolóajtóval D20SE2	F	28084C2	X	40	07	776 950 HUF	736 360 HUF	-	
900 x 900									
Termosztátikus rendszer 3. változat									
Négyzet alakú zuhanytálca 900 x 900 mm + 2 hátfal + csaptelep 3. változat + kétrészes csuklóajtó D20K + oldalfal 90° D20FM	A	29093F2	X	40	07	831 890 HUF	783 920 HUF	784 740 HUF	
Négyzet alakú zuhanytálca 900 x 900 mm + 2 hátfal + csaptelep 3. változat + háromrészes tolóajtó D20S3 + oldalfal 90° D20FM	C	29093S3	X	40	07	855 260 HUF	807 700 HUF	808 520 HUF	
Négyzet alakú zuhanytálca 900 x 900 mm + 2 hátfal + csaptelep 3. változat + sarokbelépős kétrészes tolóajtóval D20SE2	E	29093C2	X	40	07	730 620 HUF	683 060 HUF	-	
Termosztátikus rendszer 4. változat									
Négyzet alakú zuhanytálca 900 x 900 mm + 2 hátfal + csaptelep 4. változat + kétrészes csuklóajtó D20K + oldalfal 90° D20FM	B	29094F2	X	40	07	909 790 HUF	862 230 HUF	863 050 HUF	
Négyzet alakú zuhanytálca 900 x 900 mm + 2 hátfal + csaptelep 4. változat + háromrészes tolóajtó D20S3 + oldalfal 90° D20FM	D	29094S3	X	40	07	933 570 HUF	885 600 HUF	886 420 HUF	
Négyzet alakú zuhanytálca 900 x 900 mm + 2 hátfal + csaptelep 4. változat + sarokbelépős kétrészes tolóajtóval D20SE2	F	29094C2	X	40	07	808 930 HUF	761 370 HUF	-	



A



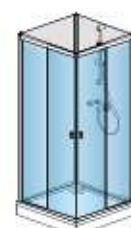
B



C



D



E



F

 ZUHANY-
KABINOK

KIEGÉSZÍTŐK

Leírás	Típus		Ár	
	Kód	08=fehér		
2 db-os fali végzáró szett - fehér kivitel - állítási lehetőség 100 mm-ig	F2.MODR1000.	08	38 950 HUF	

MEGJEGYZÉSEK

 • **3. VÁLTOZAT** = TERMOSTATIKUS CSAPTELEP, KRÓMOZOTT KÉZI ZUHANY, ZUHANYRÚD

 • **4. VÁLTOZAT** = TERMOSTATIKUS CSAPTELEP VÁLTÓSELEPPLEL, KRÓMOZOTT KÉZI ZUHANY, ÁLLÍTHATÓ FEJZUHANY

U-SZERELÉSNEŁ A CSAPTELEP SZÁMÁRA KIALAKÍTOTT FURATOKKAL ELLÁTOTT HÁTFAL LAKKOZOTT. A VASALAT NÉLKŐLI OLDALFAL VÍZTISZTA ŰVEGBŐŁ KÉSZŐL. AZ AQUAPERLE VÍZLEPERGETŐ BEVONAT ALAPFELSZERELTSÉGEKÉNT JÁR MINDEN RONAL ŰVEGHEZ. A HÁTFALAK PROFILJAI POLÍROZOTT EZŐST SZÍNŐEK.

I A mőszaki információk a fejezet végén található.

Méretek milliméterben. Az árak ÁFA nélkül értendők. A mőszaki változtatás jogát fenntartjuk. Egyedi kivitelek nem visszaválthatók.

MODUL 1200



↑
A piktogramok magyarázata a borító belső hátsó oldalán található.



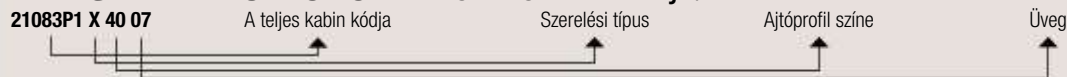
MODUL 1200 | Téglalap alakú kabin, 4. változatú termosztatikus rendszer, nyílóajtó fix résszel D20T13 + oldalfal 90° D20FM



MODUL 1200 | Téglalap alakú kabin, 3. változatú termosztatikus rendszer, nyílóajtó D20T1 + oldalfal 90° D20FM



MODUL 1200 | Téglalap alakú kabin, 3. változatú termosztatikus rendszer, kétrészes nyílóajtó (D20T2) + oldalfal 90° (D20FM)

A MEGRENDELÉSI KÓDOT A BÉZS MEZŐKÉBEN TALÁLJA:

TÉGLALAP ALAKÚ MODUL NYÍLÓAJTÓKKAL

Leírás	Megjelölés	Kód	1=U-szerelés 2=Sarokba 3=Falfülkébe C=ajtó oldalról	40=Polírozott ezüst	07=víziszta	Beszerelési típus szerinti ár			
						U-szerelés	Sarokba	Falfülkébe	Ajtó oldalról
800 x 1000									
Termosztátikus rendszer 3. változat									
Téglalap alakú zuhanytálca 800 x 1000 mm + 2 hátfal + csaptelep 3. változat + nyílóajtó D20T1 + oldalfal 90° D20FM	A	21083P1	X	40	07	790 480 HUF	756 860 HUF	760 140 HUF	798 270 HUF
Téglalap alakú zuhanytálca 800 x 1000 mm + 2 hátfal + csaptelep 3. változat + kétrészes nyílóajtó D20T2 + oldalfal 90° D20FM	C	21083P2	X	40	07	792 940 HUF	995 070 HUF	763 010 HUF	916 760 HUF
Téglalap alakú zuhanytálca 800 x 1000 mm + 2 hátfal + csaptelep 3. változat + nyílóajtó fix részel D20T13 + oldalfal 90° D20FM	E	21083P3	X	40	07	793 760 HUF	760 140 HUF	763 830 HUF	-
Termosztátikus rendszer 4. változat									
Téglalap alakú zuhanytálca 800 x 1000 mm + 2 hátfal + csaptelep 4. változat + nyílóajtó D20T1 + oldalfal 90° D20FM	B	21084P1	X	40	07	868 380 HUF	835 170 HUF	838 450 HUF	876 580 HUF
Téglalap alakú zuhanytálca 800 x 1000 mm + 2 hátfal + csaptelep 4. változat + kétrészes nyílóajtó D20T2 + oldalfal 90° D20FM	D	21084P2	X	40	07	870 840 HUF	1 073 380 HUF	840 910 HUF	994 660 HUF
Téglalap alakú zuhanytálca 800 x 1000 mm + 2 hátfal + csaptelep 4. változat + nyílóajtó fix részel D20T13 + oldalfal 90° D20FM	F	21084P3	X	40	07	871 660 HUF	838 450 HUF	841 730 HUF	-
800 x 1200									
Termosztátikus rendszer 3. változat									
Téglalap alakú zuhanytálca 800 x 1200 mm + 2 hátfal + csaptelep 3. változat + nyílóajtó fix részel D20T13 + oldalfal 90° D20FM	E	21283P3	X	40	07	823 280 HUF	787 200 HUF	790 890 HUF	-
Termosztátikus rendszer 4. változat									
Téglalap alakú zuhanytálca 800 x 1200 mm + 2 hátfal + csaptelep 4. változat + nyílóajtó fix részel D20T13 + oldalfal 90° D20FM	F	21284P3	X	40	07	901 590 HUF	865 510 HUF	868 790 HUF	-
900 x 1200									
Termosztátikus rendszer 3. változat									
Téglalap alakú zuhanytálca 900 x 1200 mm + 2 hátfal + csaptelep 3. változat + nyílóajtó fix részel D20T13 + oldalfal 90° D20FM	E	21293P3	X	40	07	838 860 HUF	800 320 HUF	801 140 HUF	849 520 HUF
Termosztátikus rendszer 4. változat									
Téglalap alakú zuhanytálca 900 x 1200 mm + 2 hátfal + csaptelep 4. változat + nyílóajtó fix részel D20T13 + oldalfal 90° D20FM	F	21294P3	X	40	07	917 170 HUF	878 630 HUF	879 450 HUF	927 420 HUF



A



B



C



D



E



F

 ZUHANY-
KABINOK

KIEGÉSZÍTŐK

Leírás	Típus		Ár
	Kód	08=fehér	
2 db-os fali végzáró szett - fehér kivitel - állítási lehetőség 100 mm-ig	F2.MODR1000.	08	38 950 HUF

MEGJEGYZÉSEK

- **3. VÁLTOZAT** = TERMOSTATIKUS CSAPTELEP, KRÓMOZOTT KÉZI ZUHANY, ZUHANYRÚD
- **4. VÁLTOZAT** = TERMOSTATIKUS CSAPTELEP VÁLTÓSELEPPPEL, KRÓMOZOTT KÉZI ZUHANY, ÁLLÍTHATÓ FEJZUHANY

TÉGLALAP ALAKÚ ZUHANYKABINOK ESETÉBEN A CSAPTELEP MINDEN ESETBEN A SZÉLESEBB HÁTSÓ FALON KERÜL ELHELYEZÉSRE. U-SZERELÉSNEK A CSAPTELEP SZÁMÁRA KIALAKÍTOTT FURATOKKAL ELLÁTOTT HÁTFAL LAKKOZOTT. A VASALAT NÉLKÜLI OLDALFAL VÍZTISZTA ÜVEGBŐL KÉSZÜL. AZ AQUAPERLE VÍZLEPERGETŐ BEVONAT ALAPFELSZERELTSÉGKÉNT JÁR MINDEN RONAL ÜVEGHEZ. A HÁTFALAK PROFILJAI POLÍROZOTT EZÜST SZÍNŰEK.

I A műszaki információk a fejezet végén találhatóak.

Méretek milliméterben. Az árak ÁFA nélkül értendők. A műszaki változtatás jogát fenntartjuk. Egyedi kivitelek nem visszaválthatók.

MODUL 1200



↑
A piktogramok magyarázata a borító belső hátsó oldalán található.



MODUL 1200 | Téglalap alakú kabin, 4. változatú termosztatikus rendszer, egyrészes tolóajtó fix résszel (D20S2) + oldalfal 90° (D20FM)



MODUL 1200 | Téglalap alakú kabin, 3. változatú termosztatikus rendszer, háromrészes tolóajtó (D20S3) + oldalfal 90° (D20FM)



MODUL 1200 | Téglalap alakú kabin, 3. változatú termosztatikus rendszer, kétrészes csuklóajtó (D20K) + oldalfal 90° (D20FM)

A MEGRENDELÉSI KÓDOT A BÉZS MEZŐKBE TALÁLJA:
21083S2 X 40 07

A teljes kabin kódja

Szerelési típus

Ajtóprofil színe

Üveg

TÉGLALAP ALAKÚ MODUL TOLÓAJTÓKKAL

Leírás	Megjelölés	Kód	Típus	Szerelési típus	Profil színe	Üveg	Beszerelési típus szerinti ár			
							U-szerelés	Sarokba	Falfülkébe	Ajtó oldalról
Termosztatikus rendszer 3. változat										
Téglalap alakú zuhanytálca 800 x 1000 mm + 2 hátfal + csaptelep 3. változat + egyrészes tolóajtó fix résszel D20S2 + oldalfal 90° D20FM	A	21083S2	X	40	07	798 270 HUF	765 060 HUF	768 340 HUF	-	
Téglalap alakú zuhanytálca 800 x 1000 mm + 2 hátfal + csaptelep 3. változat + kétrészes csuklóajtó D20K + oldalfal 90° D20FM	C	21083F2	X	40	07	820 000 HUF	786 380 HUF	790 070 HUF	826 560 HUF	
Téglalap alakú zuhanytálca 800 x 1000 mm + 2 hátfal + csaptelep 3. változat + háromrészes tolóajtó D20S3 + oldalfal 90° D20FM	E	21083S3	X	40	07	842 140 HUF	808 930 HUF	812 210 HUF	849 110 HUF	
Termosztatikus rendszer 4. változat										
Téglalap alakú zuhanytálca 800 x 1000 mm + 2 hátfal + csaptelep 4. változat + egyrészes tolóajtó fix résszel D20S2 + oldalfal 90° D20FM	B	21084S2	X	40	07	876 580 HUF	842 960 HUF	846 650 HUF	-	
Téglalap alakú zuhanytálca 800 x 1000 mm + 2 hátfal + csaptelep 4. változat + kétrészes csuklóajtó D20K + oldalfal 90° D20FM	D	21084F2	X	40	07	897 900 HUF	864 690 HUF	867 970 HUF	904 870 HUF	
Téglalap alakú zuhanytálca 800 x 1000 mm + 2 hátfal + csaptelep 4. változat + háromrészes tolóajtó D20S3 + oldalfal 90° D20FM	F	21084S3	X	40	07	920 450 HUF	886 830 HUF	890 520 HUF	927 010 HUF	
800 x 1000										
Termosztatikus rendszer 3. változat										
Téglalap alakú zuhanytálca 800 x 1200 mm + 2 hátfal + csaptelep 3. változat + egyrészes tolóajtó fix résszel D20S2 + oldalfal 90° D20FM	A	21283S2	X	40	07	827 790 HUF	792 120 HUF	795 400 HUF	-	
Téglalap alakú zuhanytálca 800 x 1200 mm + 2 hátfal + csaptelep 3. változat + háromrészes tolóajtó D20S3 + oldalfal 90° D20FM	E	21283S3	X	40	07	872 480 HUF	836 810 HUF	840 090 HUF	884 370 HUF	
Termosztatikus rendszer 4. változat										
Téglalap alakú zuhanytálca 800 x 1200 mm + 2 hátfal + csaptelep 4. változat + egyrészes tolóajtó fix résszel D20S2 + oldalfal 90° D20FM	B	21284S2	X	40	07	906 100 HUF	870 020 HUF	873 710 HUF	-	
Téglalap alakú zuhanytálca 800 x 1200 mm + 2 hátfal + csaptelep 4. változat + háromrészes tolóajtó D20S3 + oldalfal 90° D20FM	F	21284S3	X	40	07	950 790 HUF	914 710 HUF	918 400 HUF	962 680 HUF	
800 x 1200										
Termosztatikus rendszer 3. változat										
Téglalap alakú zuhanytálca 900 x 1200 mm + 2 hátfal + csaptelep 3. változat + egyrészes tolóajtó fix résszel D20S2 + oldalfal 90° D20FM	A	21293S2	X	40	07	843 370 HUF	805 240 HUF	806 060 HUF	-	
Téglalap alakú zuhanytálca 900 x 1200 mm + 2 hátfal + csaptelep 3. változat + háromrészes tolóajtó D20S3 + oldalfal 90° D20FM	E	21293S3	X	40	07	888 470 HUF	849 930 HUF	850 750 HUF	897 900 HUF	
Termosztatikus rendszer 4. változat										
Téglalap alakú zuhanytálca 900 x 1200 mm + 2 hátfal + csaptelep 4. változat + egyrészes tolóajtó fix résszel D20S2 + oldalfal 90° D20FM	B	21294S2	X	40	07	921 680 HUF	883 140 HUF	883 960 HUF	-	
Téglalap alakú zuhanytálca 900 x 1200 mm + 2 hátfal + csaptelep 4. változat + háromrészes tolóajtó D20S3 + oldalfal 90° D20FM	F	21294S3	X	40	07	966 370 HUF	927 830 HUF	928 650 HUF	976 210 HUF	
900 x 1200										



A



B



C



D



E



F

 ZUHANY-
KABINOK

KIEGÉSZÍTŐK (LÁSD A 269. OLDALAT)
MEGJEGYZÉSEK

 • **3. VÁLTOZAT** = TERMOSTATIKUS CSAPTELEP, KRÓMOZOTT KÉZI ZUHANY, ZUHANYRÚD

 • **4. VÁLTOZAT** = TERMOSTATIKUS CSAPTELEP VÁLTÓSELEPPEL, KRÓMOZOTT KÉZI ZUHANY, ÁLLÍTHATÓ FEJZUHANY

A TÉGLALAP ALAKÚ KABINOKNÁL A CSAPTELEP MINDIG A SZÉLESEBB HÁTFALON KERÜL ELHELYEZÉSRE. U-SZERELÉSNEK A CSAPTELEP SZÁMÁRA KIALAKÍTOTT FURATOKKAL ELLÁTOTT HÁTFAL LAKKOZOTT. A VASALAT NÉLKÜLI OLDALFAL VÍZTISZTA ÜVEGBŐL KÉSZÜL. AZ AQUAPERLE VIZLEPERGETŐ BEVONAT ALAPFELSZERELTSÉGKÉNT JÁR MINDEN RONAL ÜVEGHEZ. A HÁTFALAK PROFILJAI POLÍROZOTT EZÜST SZÍNŰEK.

1 A műszaki információk a fejezet végén találhatóak.

Méretek milliméterben. Az árak ÁFA nélkül értendők. A műszaki változtatás jogát fenntartjuk. Egyedi kivitelek nem visszaválthatók.

MODUL 1200



↑
A piktogramok magyarázata a borító belső hátsó oldalán található.



MODUL 1200 | Íves kabin, 4. változatú termosztatikus rendszer, tolóajtó fix résszel (D20SR)



MODUL 1200 | Íves kabin, 3. változatú termosztatikus rendszer, tolóajtó fix résszel (D20SR)

A MEGRENDELÉSI KÓDOT A BÉZS MEZŐK BEN TALÁLJA:
29093RS2 X 40 07

A teljes kabin kódja

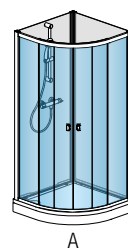
Szerelési típus

Ajtóprofil színe

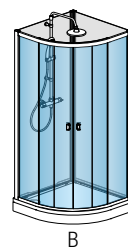
Üveg

ÍVES MODUL TOLÓAJTÓKKAL - RÁDIUSZ 550 MM

Leírás	Megjelölés	Kód	Típus		Szerelési típus		Profil színe		Üveg		Beszerelési típus szerinti ár	
			1=U-szerelés	2=Sarokba	40=Polírozott ezüst	07=víz-tiszta	U-szerelés	Sarokba				
Termosztátikus rendszer 3. változat												
900 x 900 Íves zuhanytálca 900 x 900 mm + 2 hátfal + csaptelep 3. változat + íves kabin kétrészes tolóajtóval D20SR	A	29093RS	X		40		07			696 590 HUF	662 970 HUF	
	Termosztátikus rendszer 4. változat											
900 x 900 Íves zuhanytálca 900 x 900 mm + 2 hátfal + csaptelep 4. változat + íves kabin kétrészes tolóajtóval D20SR	B	29094RS	X		40		07			774 900 HUF	740 870 HUF	



A



B

KIEGÉSZÍTŐK

Leírás	Típus		Ár	
	Kód	08=fehér		
2 db-os fali végzáró szett - fehér kivitel - állítási lehetőség 100 mm-ig	F2.MODR1000.	08		38 950 HUF

MEGJEGYZÉSEK

 • **3. VÁLTOZAT** = TERMOSZTÁTIKUS CSAPTELEP, KRÓMOZOTT KÉZI ZUHANY, ZUHANYRÚD

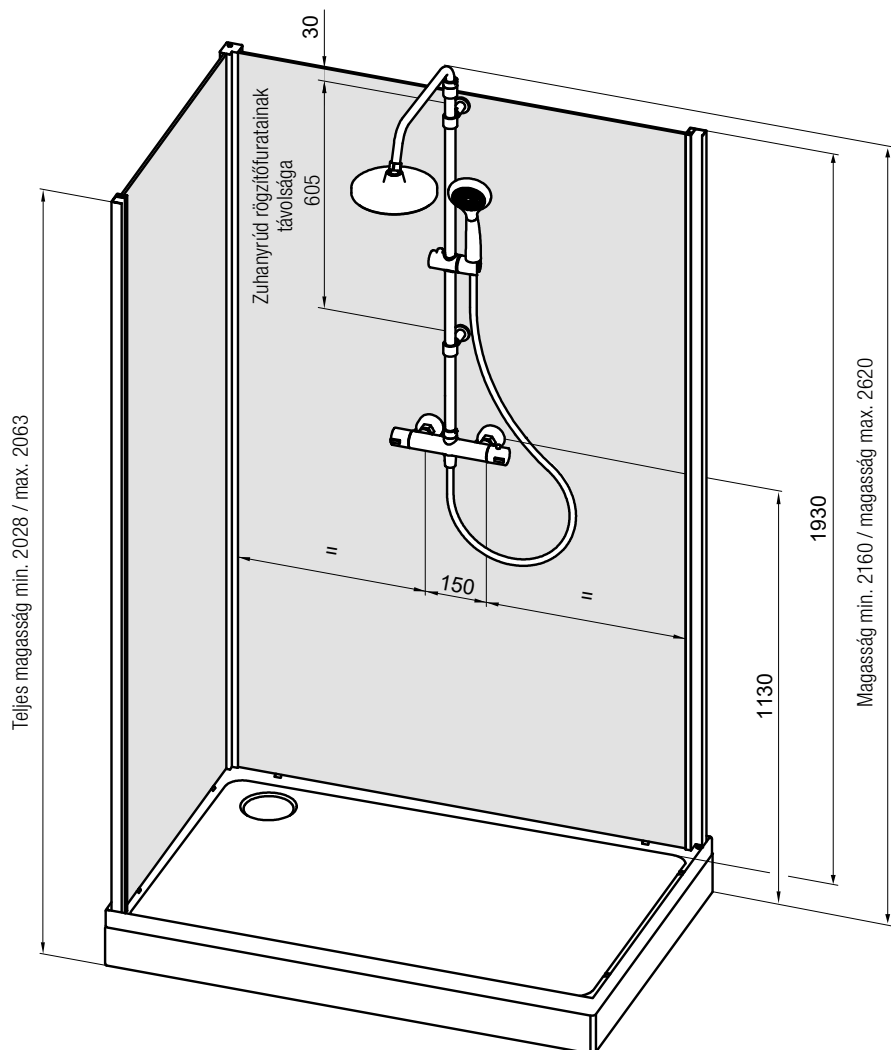
 • **4. VÁLTOZAT** = TERMOSZTÁTIKUS CSAPTELEP VÁLTÓSELEPPLEL, KRÓMOZOTT KÉZI ZUHANY, ÁLLÍTHATÓ FEJZUHANY

U-SZERELÉS NÉL A CSAPTELEP SZÁMÁRA KIALAKÍTOTT FURATOKKAL ELLÁTOTT HÁTFAL LAKKOZOTT. A VASALAT NÉLKÜLI OLDALFAL VÍZTISZTA ÜVEGBŐL KÉSZÜL. AZ AQUAPERLE VÍZLEPERGETŐ BEVONAT ALAPFELSZERELTSÉGGÉNT JÁR MINDEN RONAL ÜVEGHEZ. A HÁTFALAK PROFILJAI POLÍROZOTT EZÜST SZÍNŰEK.

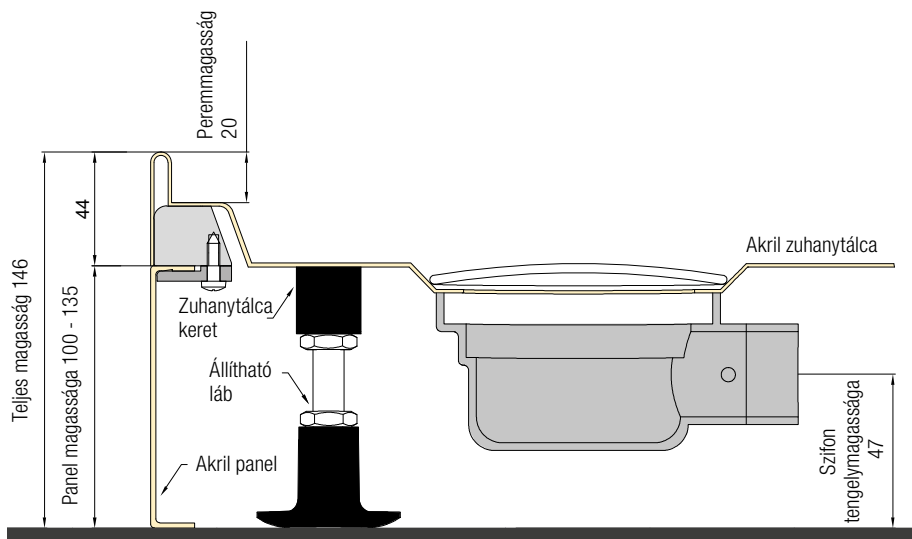
1 A műszaki információk a fejezet végén találhatóak.

Méretek milliméterben. Az árak ÁFA nélkül értendők. A műszaki változtatás jogát fenntartjuk. Egyedi kivitelek nem visszaválthatók.

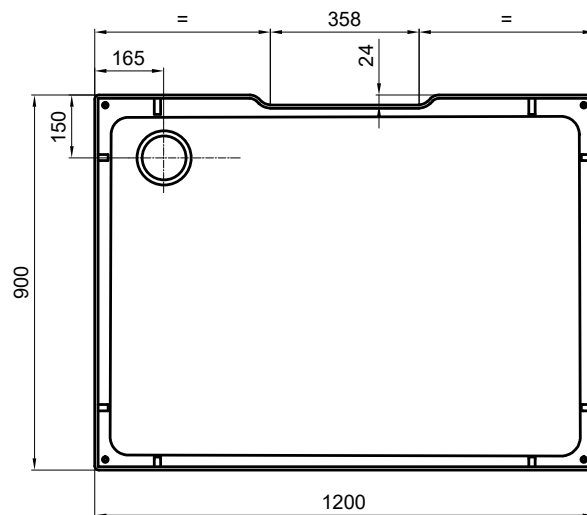
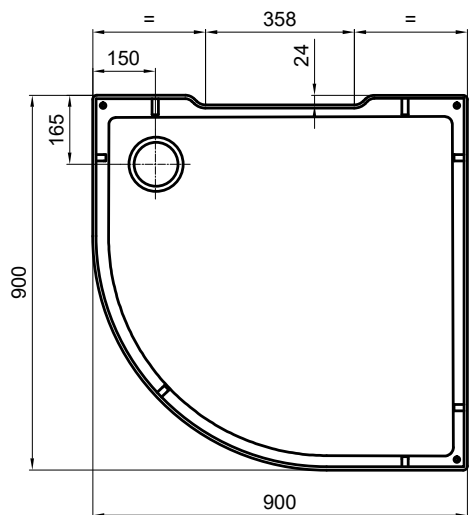
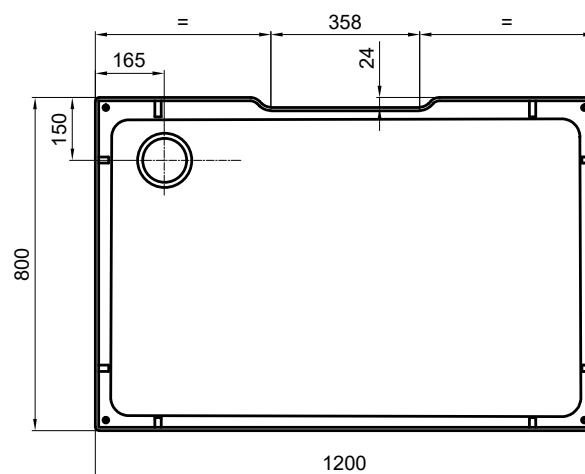
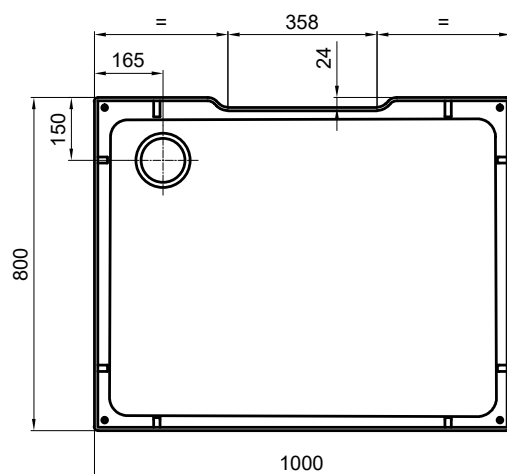
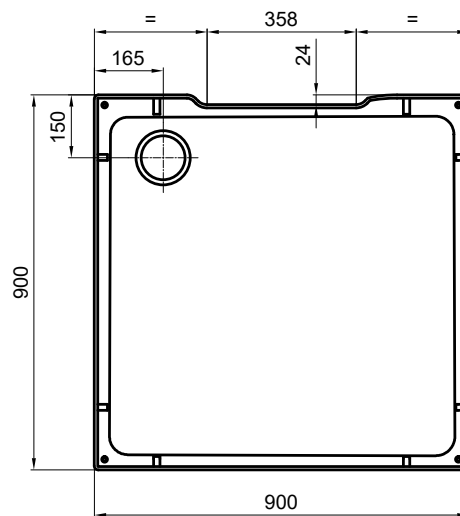
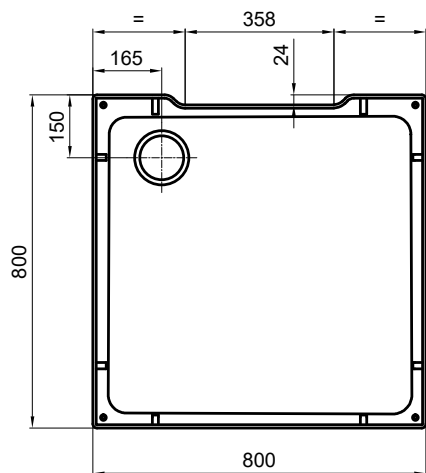
ZUHANYKABIN



ZUHANYTÁLCA METSZET



ZUHANYKABINHOZ VALÓ ZUHANYTÁLCÁK



ZUHANY-
KABINOK

ARCHIMEDE - GŐZKABINOK

Az **ARCHIMEDE** gőzkabinok a maximális térkihasználásra lettek tervezve, miközben garantálják a kényelmet és a modern dizájnt. Kompakt méreteik és jól átgondolt belső elrendezésük lehetővé teszik, hogy még kisebb fürdőszobákban is tökéletes wellness élményt nyújtsanak. Az **ARCHIMEDE** kabinok több formában elérhetők: negyedkör, négyzet vagy téglalap alakban, és választhatók zuhanyzó, hidromasszázs vagy gőz funkcióval.





ZUHANY-
KABINOK

JELLEMZŐK



Biztonsági üveg,
üvegvastagság
6 mm



Standard magasság
2110 mm



Csúszásgátló felület



Aromaterápia



1 profil szín



Szélesség 900,
1000 vagy
1200 mm



Bluetooth



Gőz
(választható)



Antibakteriális
felület



Kromoterápia

DESIGN

Funkcionalitás

- Kompakt méretek, optimalizált belső elrendezés, és alapfunkciókkal felszerelt multifunkciós zuhany, 3 változatban elérhető: - basic
- shower
- steam

Színek

- Alukróm profilok
- Üvegezett hátsó falak
- Tálca és tető fényes fehér akrilból
- Oszlop fehérre festett alumíniumból

Standard méretek

- 900 x 900, rádiusz 550 mm
- 1000 x 1000, rádiusz 550 mm
- 900 x 900 mm
- 1000 x 1000 mm
- 1000 x 800 mm
- 1200 x 800 mm



MŰSZAKI ELŐNYÖK

- **Archimede BASIC** – multifunkciós zuhanykabin tartalmazza:

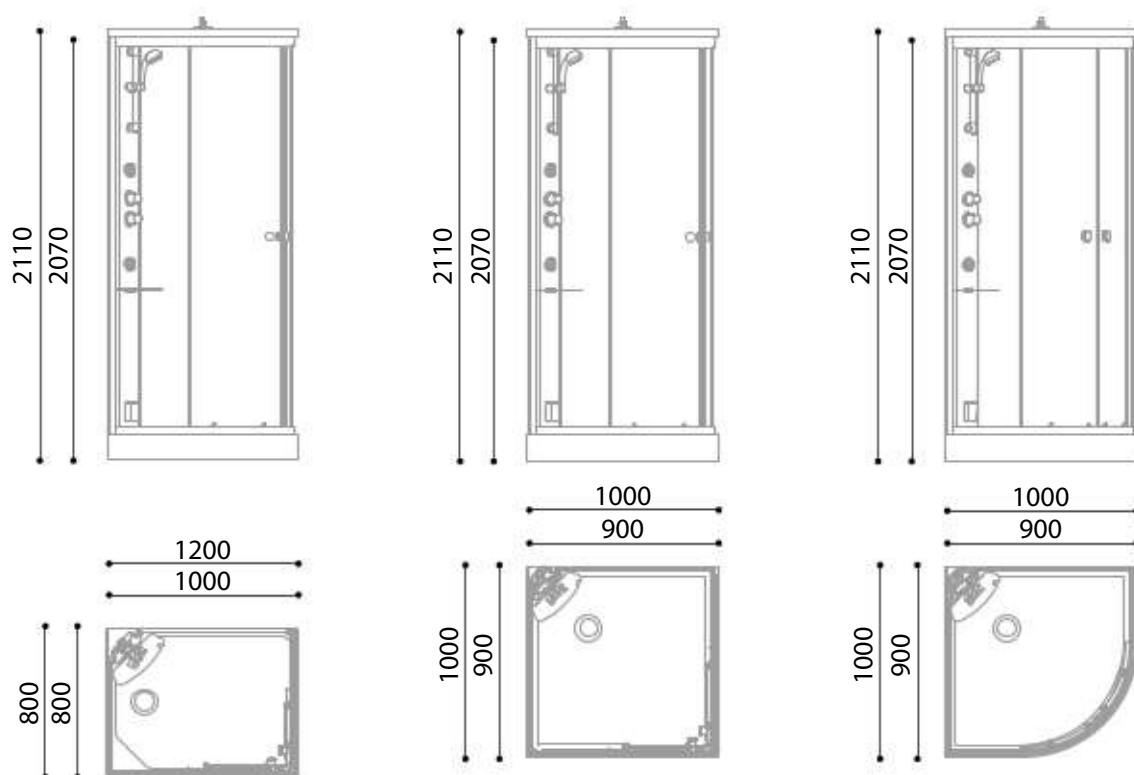
Sarokbejáratú zuhanykabin tolóajtókkal, 6 mm vastag víztiszta üveggel, oldható zárral rendelkező ajtókkal, alukróm profilokkal, hátsó panel fehérre festett üvegből, fehérre festett alumínium oszloppal, króm kivetelű termosztátos csapteleppel és kapcsolóval, 2 multifunkciós függőleges fúvókával vízkő elleni kezeléssel, multifunkciós kézi zuhanyzóval csúsztató rúdra, átlátszó metakrilát polccal a tárgyak elhelyezésére. Erősített akril zuhanytálca 130 mm-es magassággal, króm lefolyóval (Ø 90 mm).

- **Archimede SHOWER** - multifunkciós zuhanykabin ezen felül tartalmazza:

Tetőt felső zuhanyzóval Ø 300 mm, króm kivetelben.

- **Archimede STEAM** -multifunkciós zuhanykabin ezen felül tartalmazza:

Tetőt felső zuhanyzóval Ø 300 mm, króm kivetelben, gőz generátort be- és kikapcsoló vezérléssel, gőz kivezetést aromadózóval, színterápiát (chromoterápia) és Bluetooth-ot rejtett hangszórával.



ARCHIMEDE

SAFETY
GLASS
6 MM



PÁRA



STAND.
2110 MM

MAX.
1200 MM



BLUETOOTH



CHROMO



AROMA



Archimede Steam | Téglalap alakú gőzkabin tolóajtókkal

↑
A piktogramok
magyarázata
a borító belső
hátsó oldalán
található.



Archimede Steam | Négyzet alakú gőzkabin tolóajtókkal



Archimede Steam | Íves gőzkabin tolóajtókkal

A MEGRENDELÉSI KÓDOT A BÉZS MEZŐKÉBEN TALÁLJA:

TT 000Q1 H5T00000 = Négyzet alakú zuhanykabin tolóajtókkal, Basic verzió, 900 x 900 mm

ARCHIMEDE BASIC | ZUHANYKABIN TOLÓAJTÓKKAL

6 mm-es biztonsági üveg | hátsó falak fehér szitanyomattal | oszlop beépített kézi zuhanyzóval és polccal | fehér akril zuhanytálca

Alaprajzi forma	Méretek	Rádiusz	Típus	
			Kód	Ár
Negyedköríves	900 x 900	550	TV000Q1H5T00000	751 940 HUF
Negyedköríves	1000 x 1000	550	UM000Q1H5T00000	869 610 HUF
Négyzetes	900 x 900	-	TT000Q1H5T00000	751 940 HUF
Négyzetes	1000 x 1000	-	TU000Q1H5T00000	869 610 HUF
Téglalap alakú	1000 x 800	-	TR000Q1H5T00000	751 940 HUF
Téglalap alakú	1200 x 800	-	TS000Q1H5T00000	869 610 HUF

ARCHIMEDE SHOWER | ZUHANYKABINOK TOLÓAJTÓKKAL

6 mm-es biztonsági üvegek | hátfalak fehér szitanyomással | oszlop integrált kézi zuhanyzóval és rakodópolccal | fehér akril zuhanytálca | tető Ø 300 mm-es esőztető fejuhanyzóval króm kivitelben

Alaprajzi forma	Méretek	Rádiusz	Típus	
			Kód	Ár
Negyedköríves	900 x 900	550	TV000A1H5T00000	840 910 HUF
Negyedköríves	1000 x 1000	550	UM000A1H5T00000	938 080 HUF
Négyzetes	900 x 900	-	TT000A1H5T00000	840 910 HUF
Négyzetes	1000 x 1000	-	TU000A1H5T00000	938 080 HUF
Téglalap alakú	1000 x 800	-	TR000A1H5T00000	840 910 HUF
Téglalap alakú	1200 x 800	-	TS000A1H5T00000	938 080 HUF

ARCHIMEDE STEAM | GŐZKABIN TOLÓAJTÓKKAL

6 mm biztonsági üveg | hátfalak fehér szitanyomással | oszlop integrált kézi zuhanyzóval és rakodópolccal | fehér akril zuhanytálca | tető Ø 300 mm-es esőztető fejuhanyzóval króm kivitelben | gőzgenerátor 1) kapcsolóval | gőzfűvóka aromaadagolóval | LED szinterápia | Bluetooth rejtett hangszóró

Alaprajzi forma	Méretek	Rádiusz	Típus	
			Kód	Ár
Negyedköríves	900 x 900	550	TV000B1H5T00010	1 099 620 HUF
Negyedköríves	1000 x 1000	550	UM000B1H5T00010	1 200 890 HUF
Négyzetes	900 x 900	-	TT000B1H5T00010	1 099 620 HUF
Négyzetes	1000 x 1000	-	TU000B1H5T00010	1 200 890 HUF
Téglalap alakú	1000 x 800	-	TR000B1H5T00010	1 099 620 HUF
Téglalap alakú	1200 x 800	-	TS000B1H5T00010	1 200 890 HUF

TARTOZÉKOK

Átlátszó metakrilát ülőke, 395 x 220 x 390 mm	ACC00TE	74 620 HUF
---	---------	------------

MEGJEGYZÉSEK

1) - A GŐZGENERÁTOR TELJESÍTMÉNYE A ZUHANY MÉRETÉTŐL FÜGG: 2,2 KW : 900 X 900 X 550 MM; 900 X 900 MM, 1000 X 800 MM
2,7 KW : 1000 X 1000 X 550 MM; 1000 X 1000 MM, 1200 X 800 MM

WALK-IN ZUHANYFALAK

FIX FALAK EGYEDI MEGOLDÁSOKHOZ

A Walk-in zuhanyfalak a modern fürdőszobák aktuális trendjét képviselik, széles belépést tesznek lehetővé a zuhanyzóba, és egyúttal nagy teret biztosítanak a zuhanyozás közbeni relaxációhoz.

A fix falak víztiszta felületei a fürdőszoba domináns elemei. A Walk-in zuhanyfalak nemcsak egyre népszerűbb alternatívái a standard méretekkel rendelkező zuhanyfalaknak, hanem érdekes lehetőséget kínálnak a nem konvencionális és vonzó fürdőszobai megoldásokhoz is.

A Walk-in zuhanyfalak sarokba, szabadon a térbe vagy kádparavánként is felszerelhetők. A szerelés lapos zuhanytálcára, közvetlenül a padlóburkolatra vagy adott esetben lapos peremű kádra is lehetséges. Az alaprajztól és a fürdőszoba elrendezésétől függően egyes modellek merőleges fix fallal vagy elfordítható fallal is kiegészíthetők. Az AMALIA termékcsalád vonzó profilkiviteleket kínál. Külön szeretnénk kiemelni a CADURA modelleket matt fehér, matt fekete és fényes arany színben.

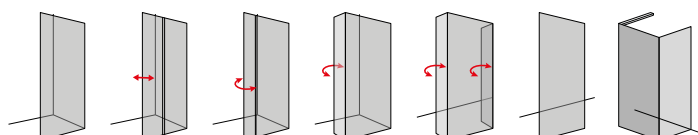


Walk-in :

PUR	284-285
AMALIA	286-287
CADURA	288-291
DIVERA	292-303
ANNEA	304-305
TOP-LINE S	306-311
EASY	312-329
EASY 2.0	330-363



A kínálatban a következő változatok:





WALK-IN PUR

SAFETY
GLASS
8 MM

7

STAND.
2000 MM

PUR max

MAX.
1600 MM

AQUA
PERLE



EN 14428
A1



PDT4G I króm (10), víztiszta üveg (07)

↑
A piktogramok magyarázata a borító hátsó belső oldalán található.



PDT4G I króm (10), Parsol szürke (20)

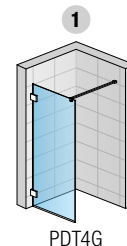
A MEGRENDELÉSI KÓDOT A BÉZS MEZŐKÉBEN TALÁLJA:

PDT4 G SM1 10 07 = PUR különálló fix fal L-vasalattal, szerelés bal oldalon, szélesség egyedi méret, magasság 2000 mm, króm, víztiszta üveg

PDT4 | PUR - KÜLÖNÁLLÓ FIX FAL L-VASALATTA - AKÁR 2500 MM-ES MAGASSÁGIG!

8 mm-es biztonsági üveg | vízszintes merevítő 1600 mm | standard magasság vízszintes merevítővel 2017 mm

EGYEDI MÉRETEK ¹⁾		Típus	Szerelés	Szélesség	Szín	Üveg					
Szélesség	Magasság	Kód	G=balra D=jobbra	Méret	10=króm	07=víztiszta 22=Durlux	30=Mastercarré 49=satén 51=Linie	08=Parsol bronz 20=Parsol szürke			
300-1000	2000	PDT4	x	SM1	10	xx	346 040 HUF	xx	421 480 HUF	xx	456 740 HUF
	2000-ig ²⁾	PDT4	x	SM2	10	xx	364 080 HUF	xx	439 520 HUF	xx	475 190 HUF
1001-1600	2000	PDT4	x	SM3	10	xx	375 560 HUF	xx	451 000 HUF	xx	486 260 HUF
	2000-ig ²⁾	PDT4	x	SM4	10	xx	393 600 HUF	xx	469 450 HUF	xx	505 940 HUF



FELÁRAK

Ferde vágás / kivágás	Z.AUS.001 (az egyedi méret árából kiindulva)	Ár / db	42 640 HUF
-----------------------	---	---------	------------

TARTOZÉKOK

Krómozott törölközőtartó, szélesség 600 mm	PS2.10.600 (csak 750 mm feletti egyedi méretű fix falhoz)	42 640 HUF
Üvegpolc, szélesség 600 mm	PT2.10.600 (csak 750 mm feletti egyedi méretű fix falhoz)	47 560 HUF
Üvegpolc + krómozott törölközőtartó, szélesség 600 mm	PST2.10.600 (csak 750 mm feletti egyedi méretű fix falhoz)	80 360 HUF
Mennyezeti rögzítő elem PUR Max-hoz	DB.10	26 650 HUF



PS2.10.600
Krómozott törölközőtartó



PT2.10.600
Üvegpolc



PST2.10.600
Üvegpolc + törölközőtartó

MEGJEGYZÉSEK

- 1) - BURKOLATRA TÖRTÉNŐ SZERELÉS ESETÉN FIGYELEMBE KELL VENNİ A NOMINÁLIS ÉS A FIZIKAI SZÉLESSÉG KÖZÖTTI KÜLÖNBSEGET. LÁSD A MŰSZAKI INFORMÁCIÓKAT A PUR FEJEZET VÉGÉN.
- 2) - PURMAX: EGYEDI KIVITEL FELÁRA 2001 - 2100 MM MAGASSÁG ESETÉN +10 %; 2101 - 2200 MM +20 %; 2201 - 2300 MM +30 %; 2301 - 2500 MM +50%.

Műszaki információk a PUR fejezet végén.

Méretek mm-ben. Árak Ft-ban áfa nélkül. Technikai változtatások joga fenntartva. Egyedi kivitel nem küldhető vissza.

WALK-IN AMALIA

SAFETY
GLASS
8 MM

1

STAND.
2000 MM

MAX.
2000 MM

AQUA
PERLE



EN 14428
A1 2008



BLACK
LINE

GOLD
BRUSHED



D35S2 | matt fekete (06), víztiszta üveg (07)

↑
A piktogramok
magyarázata
a borító hátsó
belső oldalán
található.



D35S2 | alukróm (50), víztiszta üveg (07)



D35S2 | gold brushed (13), víztiszta üveg (07)

A MEGRENDELÉSI KÓDOT A BÉZS MEZŐKÉBEN TALÁLJA:

D35S2 120 50 07 = AMALIA önálló fix fal eltolható résszel, szélesség 1200 mm, magasság 2000 mm, alukróm, víztiszta üveg

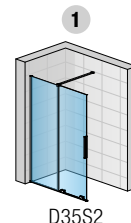
D35S2 | ÖNÁLLÓ FIX FAL ELTOLHATÓ RÉSSZEL

8mm biztonsági üveg | vízszintes merevítő 2000 mm

TERMÉKEK KÉSZLETEN

STANDARD MÉRETEK ¹⁾

STANDARD MÉRETEK ¹⁾				Típus	Szélesség	Szín	Üveg
Szélesség	Belépési szélesség C	Fix elem szélessége B	Magasság	Kód	Méret	06=matt fekete 13=gold brushed 50=alukróm	07=víztiszta
1200	532	668	2000	D35S2	120	xx	07 357 930 / 412 050 HUF
1400	632	768	2000	D35S2	140	xx (50)	07 379 250 / 436 240 HUF
1600	732	868	2000	D35S2	160	xx (50)	07 398 930 / 459 200 HUF
1700	732	968	2000	D35S2	170	xx	07 412 050 / 473 960 HUF
1800	732	1068	2000	D35S2	180	xx	07 421 480 / 484 620 HUF



EGYEDI MÉRETEK ²⁾

1000-1599	ajtó szélessége szerint	2000-ig	D35S2	SM1	xx	07 453 460 / 521 520 HUF
1600-2000	ajtó szélessége szerint	2000-ig	D35S2	SM2	xx	07 508 400 / 584 660 HUF
1000-1599	ajtó szélessége szerint	2001-2250	D35S2	SM3	xx	07 460 430 / 529 720 HUF
1600-2000	ajtó szélessége szerint	2001-2250	D35S2	SM4	xx	07 528 080 / 607 210 HUF



FELÁRAK

Ferde vágás / kivágás	Z.AUS.001 (az egyedi méret árából kiindulva)	Ár / db	42 640 HUF
-----------------------	---	---------	------------

ÁLLÍTHATÓ SZÉLESSÉGEK

Szélesség a faltól az üveg külső széléig

Standard méretek	Fix fal	
Szélesség	Szélesség A (-56 mm; 0 mm)	Szélesség B (-10 mm; 0 mm)
1200	1144-1200	668
1400	1344-1400	768
1600	1544-1600	868
1700	1644-1700	918
1800	1744-1800	968
Egyedi méretek	(-36 mm; +20 mm)	(-5 mm; +5 mm)
p.l.: 1625	1589-1645	910

MEGJEGYZÉSEK

- 1) - PADLÓRA TÖRTÉNŐ SZERELÉS ESETÉN FIGYELEMBE KELL VENNİ A NÉVLEGES ÉS A TÉNYLEGES SZÉLESSÉG KÖZÖTTI KÜLÖNBΣÉGET. LÁSD AZ AMALIA FEJEZET VÉGÉN TALÁLHATÓ MŰSZAKI INFORMÁCIÓKAT.
- 2) - A RENDELÉSBEK FEL KELL TÜNTETNI, HOGY A SZERELÉS ZUHANYTÁLCÁRA VAGY PADLÓRA TÖRTÉNIK (SZÉLESSÉG AZ ÜVEG KÖZÉPVONALÁIG). LÁSD AZ AMALIA FEJEZET VÉGÉN TALÁLHATÓ MŰSZAKI INFORMÁCIÓKAT.

MŰSZAKI INFORMÁCIÓK A AMALIA FEJEZET VÉGÉN.

Méretek mm-ben. Árak Ft-ban áfa nélkül. Technikai változtatások joga fenntartva. Egyedi kivétel nem küldhető vissza.

WALK-IN CADURA

SAFETY
GLASS
6 MM

3

STAND.
2000 MM

MAX.
2000 MM

AQUA
PERLE

ISOFT



CAW2G | alukróm (50), víztiszta üveg (07)

BLACK
LINE

WHITE
LINE

GOLD
LINE

A piktogramok magyarázata a borító hátsó belső oldalán található.



CAW2G | matt fekete (06), víztiszta üveg (07)



CAW2G | matt fehér (09), víztiszta üveg (07)



CAW2G | fényes arany (12), víztiszta üveg (07)

A MEGRENDELÉSI KÓDOT A BÉZS MEZŐKÉBEN TALÁLJA:

CAW2 G 100 50 07 = különálló fix fal eltolható résszel, balos szerelés, szélesség 1000 mm, magasság 2000 mm, alukróm, víztiszta üveg

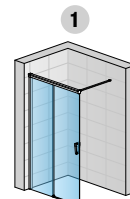
CAW2 | KÜLÖNÁLLÓ FIX FAL ELTOLHATÓ RÉSSZEL

6 mm-es biztonsági üveg | 10 mm-es küszöbléc | vízszintes merevítő 1500 mm | teljes magasság merevítővel együtt 2000 mm | "Soft open/close" rendszer

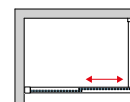
TERMÉKEK
KÉSZLETEN

STANDARD MÉRETEK ¹⁾

Szélesség A	Üveg szélessége B	Magasság	Típus		Szerelés	Szélesség	Szín	Üveg	
			Kód	G=balra D=jobbra	Méret	06=matt fekete 09=matt fehér 12=fényes arany ³⁾ 50=alukróm	07=víztiszta	68=Shade 87=Screen	
1000	566	2000	CAW2	x	100	xx	07	278 800 / 362 850 HUF	xx 320 620 / 416 970 HUF
1100	616	2000	CAW2	x	110	xx	07	286 590 / 372 280 HUF	xx 329 230 / 428 040 HUF
1200	666	2000	CAW2	x	120	xx	07	294 790 / 383 350 HUF	xx 339 070 / 440 750 HUF
1400	766	2000	CAW2	x	140	xx	07	313 240 / 407 540 HUF	xx 361 210 / 469 040 HUF
1500	866	2000	CAW2	x	150	xx	07	321 850 / 418 610 HUF	xx 370 640 / 481 750 HUF
1600	966	2000	CAW2	x	160	xx	07	330 050 / 428 450 HUF	xx 380 070 / 493 230 HUF
1800	1166	2000	CAW2	x	180	xx	07	348 090 / 453 050 HUF	xx 400 980 / 520 700 HUF

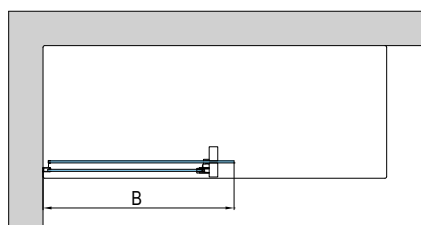
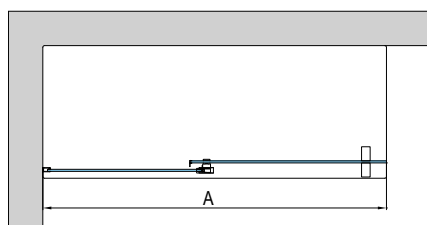


CAW2 G



EGYEDI MÉRETEK ^{1) 2) 3)}

1000-1400	ajtó szélessége szerint	2000-ig	CAW2	x	SM1	xx	07	325 950 / 423 120 HUF	xx 372 280 / 484 210 HUF
1401-2000	740	2000-ig	CAW2	x	SM2	xx	07	364 490 / 473 550 HUF	xx 402 620 / 524 390 HUF



ÁLLÍTHATÓ SZÉLESSÉGEK

Méret a faltól az üveg külső pereméig

Standard méretek	Fix fal	
	Szélesség A (-17 mm; +6 mm)	Szélesség B (-17 mm; +6 mm)
1000	983-1006	551
1100	1083-1106	601
1200	1183-1206	651
1400	1383-1406	751
1500	1483-1506	851
1600	1583-1606	951
1800	1783-1806	1151
Egyedi méretek	(-9 mm; +14 mm)	(-9 mm; +14 mm)
pl.: 1225	1216-1239	676

MEGJEGYZÉSEK

- 1) - PADLÓRA TÖRTÉNŐ SZERELÉS ESETÉN FIGYELEMBE KELL VENNİ A NÉVLEGES ÉS A TÉNYLEGES SZÉLESSÉG KÖZÖTTI KÜLÖNBÉSEGET. LÁSD A CADURA FEJEZET VÉGÉN TALÁLHATÓ MŰSZAKI INFORMÁCIÓKAT.
- 2) - AZ EGYEDI MÉRETŰ GOLD LINE WALK-IN FALAK CSAK 2000 MM-ES MAGASSÁGBAN VANNAK KÍNÁLATUNKBAN.
- 3) - NEM SZÁLLÍTHATÓK EGYEDI MÉRETŰ WALK-IN FALAK SHADE ÜVEGGEL.

Műszaki információk a CADURA fejezet végén.

Méretek mm-ben. Árak Ft-ban áfa nélkül. Technikai változtatások joga fenntartva. Egyedi kivétel nem küldhető vissza.

WALK-IN CADURA

SAFETY
GLASS
6 MM

3

STAND.
2000 MM

MAX.
1400 MM

MAX.
1200 MM

AQUA
PERLE



EM 14428
A1 2008



CAT4 | matt fehér (09), víztiszta üveg (07)

BLACK
LINE

WHITE
LINE

GOLD
LINE

A piktogramok magyarázata a borító hátsó belső oldalán található.



CAT3 + CAT4
| alukróm (50), víztiszta üveg (07)



CAT3 + CAT4
| matt fekete (06), víztiszta üveg (07)



CAT3 + CAT4
| fényes arany (12), víztiszta üveg (07)

A MEGRENDELÉSI KÓDOT A BÉZS MEZŐKÉBEN TALÁLJA:

CAT4 100 50 07 = CADURA különálló fix fal kiegyenlítő profillal, szélesség 1000, magasság 2000 mm, alukróm, víztiszta üveg

CAT4 | KÜLÖNÁLLÓ FIX FAL KIEGYENLÍTŐ PROFILLAL

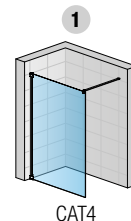
6 mm-es biztonsági üveg | teljes magasság merevítővel együtt 2024 mm

STANDARD MÉRETEK ¹⁾

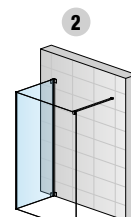
Típus		Szélesség		Szín		Üveg	
Szélesség	Magasság	Kód	Méret	06=matt fekete 09=matt fehér 12=fényes arany ²⁾ 50=alukróm	07=víztiszta	68=Shade 87=Screen	
700	2000	CAT4	070	xx	07	221 400 / 287 410 HUF	xx 254 200 / 330 050 HUF
750	2000	CAT4	075	xx	07	225 090 / 292 330 HUF	xx 258 710 / 336 200 HUF
800	2000	CAT4	080	xx	07	228 370 / 296 840 HUF	xx 262 810 / 341 120 HUF
900	2000	CAT4	090	xx	07	236 570 / 307 910 HUF	xx 271 830 / 353 420 HUF
1000	2000	CAT4	100	xx	07	246 820 / 320 620 HUF	xx 283 720 / 368 590 HUF
1100	2000	CAT4	110	xx	07	254 200 / 330 050 HUF	xx 292 330 / 380 070 HUF
1200	2000	CAT4	120	xx	07	262 810 / 341 120 HUF	xx 302 170 / 393 190 HUF
1300	2000	CAT4	130	xx	07	272 240 / 353 420 HUF	xx 312 010 / 406 310 HUF
1400	2000	CAT4	140	xx	07	282 490 / 376 790 HUF	xx 325 130 / 434 190 HUF

EGYEDI MÉRETEK ^{1) 2) 3)}

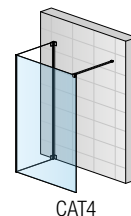
700-900	2000-ig	CAT4	SM1	xx	07	284 130 / 369 000 HUF	xx 327 180 / 425 580 HUF
901-1400	2000-ig	CAT4	SM2	xx	07	334 560 / 434 600 HUF	xx 384 170 / 499 380 HUF



CAT4



CAT3



CAT4

CAT3 | OLDALFAL 90°-BAN ⁴⁾

6 mm-es biztonsági üveg | vízszintes merevítő 1400 mm

STANDARD MÉRETEK ¹⁾

Típus		Szélesség		Szín		Üveg	
Szélesség	Magasság	Kód	Méret	06=matt fekete 09=matt fehér 12=fényes arany ²⁾ 50=alukróm	07=víztiszta	68=Shade 87=Screen	
700	2000	CAT3	070	xx	07	221 400 / 287 410 HUF	xx 254 200 / 330 050 HUF
750	2000	CAT3	075	xx	07	224 680 / 292 330 HUF	xx 259 120 / 336 200 HUF
800	2000	CAT3	080	xx	07	228 370 / 296 840 HUF	xx 262 810 / 341 120 HUF
900	2000	CAT3	090	xx	07	236 570 / 307 910 HUF	xx 271 830 / 353 420 HUF
1000	2000	CAT3	100	xx	07	246 820 / 320 620 HUF	xx 283 720 / 368 590 HUF
1100	2000	CAT3	110	xx	07	254 200 / 330 050 HUF	xx 292 330 / 380 070 HUF
1200	2000	CAT3	120	xx	07	262 810 / 341 120 HUF	xx 302 170 / 393 190 HUF

EGYEDI MÉRETEK ^{1) 2) 3)}

300 - 900	2000-ig	CAT3	SM1	xx	07	284 130 / 369 000 HUF	xx 327 180 / 425 580 HUF
901 - 1400	2000-ig	CAT3	SM2	xx	07	334 560 / 434 600 HUF	xx 384 170 / 499 380 HUF

FELÁRAK

Ferde vágás / kivágás

Z.AUS.001 (az egyedi méret árából kiindulva)

Ár / db

42 640 HUF

ÁLLÍTHATÓ SZÉLESSÉGEK

Zuhanytálca szerelési méretei
- a függőleges burkolattól a tálca külső pereméig

Padló szerelési előkészítése
standard méretű falakhoz

Standard méretek	1			2		Szerelés padlóra (az üveg közepe)	
	Szélesség	Fix fal (-15 mm; 0 mm)	Fix fal (+ Oldalfal 90°-ban)	Oldalfal 90°-ban (-15 mm; 0 mm)	Fix fal (+ Oldalfal 90°-ban)	Oldalfal 90°-ban (-7 mm; +8 mm)	
700	685-700	700	685-700	667	667		
750	735-750	750	735-750	717	717		
800	785-800	800	785-800	767	767		
900	885-900	900	885-900	867	867		
1000	985-1000	1000	985-1000	967	967		
1100	1085-1100	1100	1085-1100	1067	1067		
1200	1185-1200	1200	1185-1200	1167	1167		
1300	1285-1300	1300	-	1267	-		
1400	1385-1400	1400	-	1367	-		
Egyedi méretek	(-10 mm; +5 mm)	-	(-10 mm; +5 mm)	-	(-10 mm; +5 mm)		
pl.: 865	855-870	865	855-870	865	865		

MEGJEGYZÉSEK

- PADLÓRA TÖRTÉNŐ SZERELÉS ESETÉN FIGYELEMBE KELL VENNİ A NÉVLEGES ÉS A TÉNYLEGES SZÉLESSÉG KÖZÖTTI KÜLÖNBÖSÉGET. LÁSD A CADURA FEJZET VÉGÉN TALÁLHATÓ MŰSZAKI INFORMÁCIÓKAT.
- AZ EGYEDI MÉRETŰ GOLD LINE WALK-IN FALAK CSAK 2000 MM-ES MAGASSÁGBAN VANNAK KÍNÁLATUNKBAN.
- NEM SZÁLLÍTHATÓK EGYEDI MÉRETŰ WALK-IN FALAK SHADE ÜVEGGEL.
- A RENDELÉSBEN FEL KELL TÜNTETNI, HOGY CAT3 OLDALFAL ÉS CAT4 KÜLÖNÁLLÓ FIX FAL KOMBINÁCIÓJÁRÓL VAN SZÓ.

1 Műszaki információk a CADURA fejezet végén.

Méreték mm-ben. Árak Ft-ban áfa nélkül. Technikai változtatások joga fenntartva. Egyedi kivétel nem küldhető vissza.

TULAJDONSÁGOK



Biztonsági üveg,
üvegvastagság
6 mm



Standard magasság
2000 mm



Ferde vágás /
kivágás



Az ajtó vagy az
oldalfal jobbosként
vagy balosként is
szerelhető



Üvegváltozatok
száma



Maximális szélesség
WALK-IN



Megfelel az
EN 14428:2008+A1
zuhanykabinokra
vonatkozó szabványnak



BLACK LINE:
A látható elemek matt
fekete színben (06)



Aquaperle
vízlepergető réteg



Egyedi méretek



Megfelelő szélesség
a kényelmes
belépéshez

DESIGN

Stabilizáló merevítő

- vízszintes merevítő hossza 1200 mm



Mennyezeti merevítő

- a rögzítéshez a mennyezet maximális magassága 2900 mm



MŰSZAKI ELŐNYÖK

Kiegészítő profil

- Az akár 25 mm-es állíthatóság jelentősen megkönnyíti a szerelést
- A profilok összefűrése nem szükséges
- Rögzítés biztosítócsavarral a szerelés után
- Elegáns krómozott takarósapkák emelik ki a fal teljes designját





D22WI1H

Fix fal különálló vízszintes merevítővel, alukróm (50), Linie üveg (88)



D22WI2 + D22F3VSM

Különálló fix fal rövid, 90°-os elfordítható résszel, + rövidített oldalfal 90°-ban, matt fekete (06), víztiszta üveg (07)

WALK-IN DIVERA

SAFETY
GLASS
6 MM

4

STAND.
2000 MM

MAX.
1600 MM

MAX.
1600 MM

AQUA
PERLE



EN 14428
A1 2008



↑
A piktogramok
magyarázata
a borító hátsó
belső oldalán
található.



D22WI1H | alukróm (50), víztiszta üveg (07)



D22WI1H + D22WI1H + VTBTk | matt fekete (06), víztiszta üveg (07)

A MEGRENDELÉSI KÓDOT A BÉZS MEZŐKÉBEN TALÁLJA:

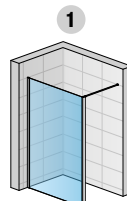
D22WI1H 070 50 07 = DIVERA különálló fix fal szerelőcsomaggal (vízszintes merevítő), fix fal szélessége 700 mm, magassága 2000 mm, alukróm, víztizta üveg

D22WI1H | KÜLÖNÁLLÓ FIX FAL SZERELŐCSOMAGGAL EGYÜTT (VÍZSZINTES MEREVÍTŐVEL)

6 mm-es biztonsági üveg | vízszintes merevítő 1200 mm (rövidíthető) | szállítás 2 csomagban (D22F1+D22BTK1H)

STANDARD MÉRETEK ^{1) 2)}

Típus		Szélesség	Szín	Üveg			
Szélesség	Magasság	Kód	Méret	50=alukróm 06=matt fekete	07=víztizta	22=Durlux	87=Screen 88=Linie üveg
700	2000	D22WI1H	070	xx	07	145 140 / 174 250 HUF	22 174 250 / 209 100 HUF xx 169 740 / 204 180 HUF
800	2000	D22WI1H	080	xx	07	148 830 / 178 760 HUF	22 178 760 / 214 840 HUF xx 174 660 / 209 920 HUF
900	2000	D22WI1H	090	xx	07	153 340 / 184 090 HUF	22 184 090 / 220 990 HUF xx 179 580 / 215 660 HUF
1000	2000	D22WI1H	100	xx	07	159 900 / 192 290 HUF	22 192 290 / 230 830 HUF xx 188 600 / 226 320 HUF
1200	2000	D22WI1H	120	xx	07	166 870 / 200 490 HUF	22 200 490 / 240 670 HUF xx 197 620 / 237 390 HUF
1400	2000	D22WI1H	140	xx	07	173 430 / 207 870 HUF	22 207 870 / 249 690 HUF xx 205 410 / 246 410 HUF



D22WI1H vízszintes merevítővel

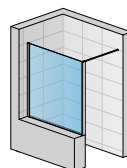
D22F1 | KÜLÖNÁLLÓ FIX FAL

6 mm-es biztonsági üveg | szállítás 1 csomagban

A KÜLÖNÁLLÓ FIX FALHOZ MINDIG RENDELNI KELL EGY D22BTK1H SZERELŐCSOMAGOT

EGYEDI MÉRETEK ¹⁾

Típus		Szélesség	Szín	Üveg			
Szélesség	Magasság	Kód	Méret	50=alukróm 06=matt fekete	07=víztizta	22=Durlux	87=Screen 88=Linie üveg
250 - 800	2000-ig	D22F1	SM1	xx	07	134 890 / 161 540 HUF	22 161 540 / 194 340 HUF xx 175 070 / 210 330 HUF
801 - 1600	2000-ig	D22F1	SM2	xx	07	175 480 / 210 740 HUF	22 210 740 / 252 970 HUF xx 262 810 / 315 700 HUF



D22F1SM + D22BTK1HSM1

D22BTK1H | SZERELŐ STABILIZÁLÓ CSOMAG (VÍZSZINTES MEREVÍTŐ)

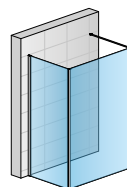
vízszintes merevítő hossza 1200 mm | szállítás 1 csomagban

STANDARD MÉRETEK

Típus		Szín	Magasság	Ár
Szerelőcsomag a fal magasságához	Kód	50=alukróm 06=matt fekete	Méret	
2000	D22BTK1H	xx.	2000	45 510 / 54 940 HUF

EGYEDI MÉRETEK

2000-ig	D22BTK1H	xx.	SM1	53 300 / 63 960 HUF
---------	----------	-----	-----	---------------------



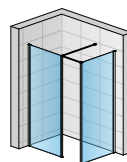
D22F3 + D22WI1H

VTBTK | ÖSSZEKÖTŐ ELEM

2 VÍZSZINTES MEREVÍTŐ ÖSSZEKAPCSOLÁSÁHOZ (2X D22WI1H KOMBINÁCIÓJA)



Típus		Szín	Ár
Kód		10=króm 06=matt fekete	
VTBTK	.xx		11 890 / 14 350 HUF



D22WI1H + D22WI1H + VTBTK

D22F3 | KIEGÉSZÍTŐ OLDALFAL 90°-BAN (LÁSD A 302-303. OLDALAKAT)

FELÁRAK

Ferde vágás / kivágás **Z.AUS.001** (az egyedi méret árából kiindulva) Ár / db 42 640 HUF

ÁLLÍTHATÓ SZÉLESSÉGEK

Standard méretek		1
Szélesség	Fix fal (-20 mm; +5 mm)	
700	680-705	
800	780-805	
900	880-905	
1000	980-1005	
1200	1180-1205	
1400	1380-1405	
Egyedi méretek		(-10 mm; +15 mm)
pl.: 865		855-880

MEGJEGYZÉSEK

- PADLÓLAPRA TÖRTÉNŐ SZERELÉS ESETÉN FIGYELEMBE KELL VENNİ A NÉVLEGES ÉS A TÉNYLEGES SZÉLESSÉG KÖZÖTTI KÜLÖNBSEGET. LÁSD A MŰSZAKI INFORMÁCIÓKAT A DIVERA FEJEZET VÉGÉN.
- A D22WI1H KOMBINÁLHATÓ A D22F3 KIEGÉSZÍTŐ OLDALFALLAL L-ALAKÚ SZERELÉSHEZ. LÁSD A 302-303. OLDALAKAT.

Műszaki információk a DIVERA fejezet végén.

Méretek mm-ben. Az árak ÁFA nélkül, forintban értendők. A műszaki változtatások joga fenntartva. Az egyedi kivitelezésű termékek nem küldhetők vissza.

WALK-IN DIVERA

SAFETY
GLASS
6 MM

4

STAND.
2000 MM

MAX.
1400 MM

MAX.
1600 MM

AQUA
PERLE



EN 14428
A1 2008

BLACK
LINE



A piktogramok magyarázata a borító hátsó belső oldalán található.



D22WI1V | alukróm (50), víztiszta üveg (07)



D22WI1V | matt fekete (06), víztiszta üveg (07)

A MEGRENDELÉSI KÓDOT A BÉZS MEZŐKÉBEN TALÁLJA:

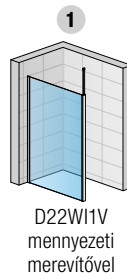
D22W11V 070 50 07 = DIVERA különálló fix fal szerelőcsomaggal (mennyezeti merevítő), fix fal szélessége 700 mm, magasság 2000 mm, alukróm, víztiszta üveg

D22W11V | KÜLÖNÁLLÓ FIX FAL SZERELŐCSOMAGGAL EGYÜTT (MENNYEZETI MEREVÍTŐVEL)

6 mm-es biztonsági üveg | mennyezeti merevítő 1500 mm (rövidíthető) | szállítás 2 csomagban (D22F1+D22BTK1V)

STANDARD MÉRETEK ^{1) 2)}

		Típus		Szélesség	Szín	Üveg				
Szélesség	Magasság	Kód	Méret	50=alukróm 06=matt fekete	07=víztiszta	22=Durlux	87=Screen 88=Linie üveg			
700	2000	D22W11V	070	xx	07	145 140 / 174 250 HUF	22	174 250 / 209 100 HUF	xx	169 740 / 204 180 HUF
800	2000	D22W11V	080	xx	07	148 830 / 178 760 HUF	22	178 760 / 214 840 HUF	xx	174 660 / 209 920 HUF
900	2000	D22W11V	090	xx	07	153 340 / 184 090 HUF	22	184 090 / 220 990 HUF	xx	179 580 / 215 660 HUF
1000	2000	D22W11V	100	xx	07	159 900 / 192 290 HUF	22	192 290 / 230 830 HUF	xx	188 600 / 226 320 HUF
1200	2000	D22W11V	120	xx	07	166 870 / 200 490 HUF	22	200 490 / 240 670 HUF	xx	197 620 / 237 390 HUF
1400	2000	D22W11V	140	xx	07	173 430 / 207 870 HUF	22	207 870 / 249 690 HUF	xx	205 410 / 246 410 HUF



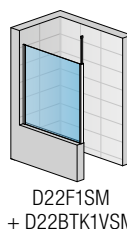
D22F1 | KÜLÖNÁLLÓ FIX FAL

6 mm-es biztonsági üveg | szállítás 1 csomagban

A KÜLÖNÁLLÓ FIX FALHOZ MINDIG RENDELNI KELL EGY D22BTK1V SZERELŐCSOMAGOT

EGYEDI MÉRETEK ¹⁾

		Típus		Szélesség	Szín	Üveg				
Szélesség	Magasság	Kód	Méret	50=alukróm 06=matt fekete	07=víztiszta	22=Durlux	87=Screen 88=Linie üveg			
250 - 800	2000-ig	D22F1	SM1	xx	07	134 890 / 161 540 HUF	22	161 540 / 194 340 HUF	xx	175 070 / 210 330 HUF
801 - 1600	2000-ig	D22F1	SM2	xx	07	175 480 / 210 740 HUF	22	210 740 / 252 970 HUF	xx	262 810 / 315 700 HUF

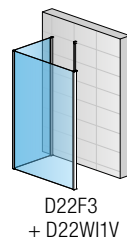


D22BTK1V | SZERELŐ STABILIZÁLÓ CSOMAG (MENNYEZETI MEREVÍTŐ)

mennyezeti merevítő hossza 1500 mm | rögzítéshez a plafon maximális magassága 2900 mm | szállítás 1 csomagban

STANDARD MÉRETEK

		Típus	Szín	Magasság	Ár
Szerelőcsomag a fal magasságához	Kód	50=alukróm 06=matt fekete	Méret		
2000	D22BTK1V	xx.	2000	45 510 / 54 940 HUF	
2000-ig	D22BTK1V	xx.	SM1	53 300 / 63 960 HUF	



D22F3 | KIEGÉSZÍTŐ OLDALFAL 90°-BAN ³⁾ (LÁSD A 302-303. OLDALAKAT)

FELÁRAK

Ferde vágás / kivágás	Z.AUS.001 (az egyedi méret árából kiindulva)	Ár / db	42 640 HUF
-----------------------	---	---------	------------

ÁLLÍTHATÓ SZÉLESSÉGEK

Standard méretek		1
Szélesség	Fix fal (-20 mm; +5 mm)	
700	680-705	
800	780-805	
900	880-905	
1000	980-1005	
1200	1180-1205	
1400	1380-1405	
Egyedi méretek		(-10 mm; +15 mm)
pl.: 865	855-880	

MEGJEGYZÉSEK

- 1) - PADLÓLAPRA TÖRTÉNŐ SZERELÉS ESETÉN FIGYELEMBE KELL VENNİ A NÉVLEGES ÉS A TÉNYLEGES SZÉLESSÉG KÖZÖTTI KÜLÖNBSÉGET. LÁSD A MŰSZAKI INFORMÁCIÓKAT A DIVERA FEJEZET VÉGÉN.
- 2) - A D22W11V KOMBINÁLHATÓ A D22F3 KIEGÉSZÍTŐ OLDALFALAL L-ALAKÚ SZERELÉSHEZ. LÁSD A 302-303. OLDALAKAT.

Műszaki információk a DIVERA fejezet végén.

Méretek mm-ben. Az árak ÁFA nélkül, forintban értendők. A műszaki változtatások joga fenntartva. Az egyedi kivitelezésű termékek nem küldhetők vissza.

WALK-IN DIVERA

SAFETY
GLASS
6 MM

4

STAND.
2000 MM

MAX.
1400 MM

MAX.
1600 MM

AQUA
PERLE



EM 14428
A1 2008

BLACK
LINE



D22WI2 | alukróm (50), víztiszta üveg (07)

↑
A piktogramok
magyarázata
a borító hátsó
belső oldalán
található.



D22WI2 + D22SDK | alukróm (50), víztiszta üveg (07)



D22WI2 + D22SDK | matt fekete (06), víztiszta üveg (07)

A MEGRENDELÉSI KÓDOT A BÉZS MEZŐKÉNT TALÁLJA:

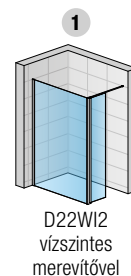
D22WI2 070 50 07 = DIVERA különálló fix fal 90°-os rövid elfordítható fallal, fix fal szélessége 700 mm, rövid elfordítható fal szélessége 457 mm, magasság 2000 mm, alukróm, víztiszta üveg

D22WI2 | KÜLÖNÁLLÓ FIX FAL 90°-OS RÖVID ELFORDÍTHATÓ FALLAL

6 mm-es biztonsági üveg | vízszintes merevítő 1200 mm (rövidíthető) | szállítás 2 csomagban (D22F1+D22BTK2)

STANDARD MÉRETEK ^{1) 4)}

			Típus	Szélesség	Szín	Üveg		
Szélesség A	Szélesség B	Magasság	Kód	Méret	50=alukróm 06=matt fekete	07=víztiszta	22=Durlux	87=Screen 88=Linie üveg
700	457	2000	D22WI2	070	xx	07	199 260 / 239 440 HUF	22 239 440 / 287 410 HUF xx 249 690 / 299 710 HUF
800	457	2000	D22WI2	080	xx	07	203 360 / 243 950 HUF	22 243 950 / 292 740 HUF xx 254 610 / 305 860 HUF
900	457	2000	D22WI2	090	xx	07	207 460 / 249 280 HUF	22 249 280 / 299 300 HUF xx 259 530 / 311 190 HUF
1000	457	2000	D22WI2	100	xx	07	214 840 / 258 300 HUF	22 258 300 / 309 960 HUF xx 268 960 / 322 670 HUF
1200	457	2000	D22WI2	120	xx	07	222 220 / 266 500 HUF	22 266 500 / 320 210 HUF xx 277 570 / 332 920 HUF
1400	457	2000	D22WI2	140	xx	07	227 960 / 273 880 HUF	22 273 880 / 328 820 HUF xx 285 360 / 342 760 HUF



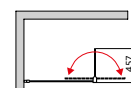
D22F1 | KÜLÖNÁLLÓ FIX FAL

6 mm-es biztonsági üveg | szállítás 1 csomagban

A KÜLÖNÁLLÓ FIX FALHOZ MINDIG RENDELNI KELL A D22BTK2 SZERELŐCSOMAGOT

EGYEDI MÉRETEK ¹⁾

		Típus	Szélesség	Szín	Üveg		
Szélesség	Magasság	Kód	Méret	50=alukróm 06=matt fekete	07=víztiszta	22=Durlux	87=Screen 88=Linie üveg
250 - 800	2000-ig	D22F1	SM1	xx	07	134 890 / 161 540 HUF	22 161 540 / 194 340 HUF xx 175 070 / 210 330 HUF
801 - 1600	2000-ig	D22F1	SM2	xx	07	175 480 / 210 740 HUF	22 210 740 / 252 970 HUF xx 262 810 / 315 700 HUF



D22BTK2 | 90°-OS RÖVID ELFORDÍTHATÓ FAL ^{2) 3)} RENDELHETŐ TARTOZÉKOK

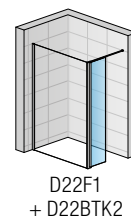
6 mm-es biztonsági üveg | profil + rövid elfordítható fal, szélessége 457 mm | vízszintes merevítő hossza 1200 mm | szállítás 1 csomagban

STANDARD MÉRETEK ¹⁾

		Típus	Szélesség	Szín	Üveg		
Szélesség	Magasság	Kód	Méret	50=alukróm 06=matt fekete	07=víztiszta	22=Durlux	87=Screen 88=Linie üveg
457	2000	D22BTK2	0457	xx	07	100 040 / 120 130 HUF	22 120 130 / 144 320 HUF xx 139 810 / 168 100 HUF

EGYEDI MÉRETEK ¹⁾

200 - 600	2000-ig	D22BTK2	SM1	xx	07	170 560 / 205 000 HUF	22 205 000 / 246 000 HUF xx 293 970 / 353 420 HUF
-----------	---------	----------------	------------	-----------	-----------	-----------------------	---



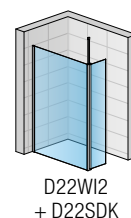
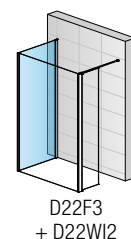
D22F3 | KIEGÉSZÍTŐ OLDALFAL 90°-BAN ³⁾ (LÁSD A 302-303. OLDALAKAT)

RENDELHETŐ TARTOZÉKOK

D22SDK | TELESZKÓPOS MENNYEZETI MEREVÍTŐ

mennyezeti merevítő hossza 1500 mm | rögzítéshez a plafon maximális magassága 2900 mm

Típus	Szín	Hossz	Ár
Kód	50=alukróm 06=matt fekete	Méret	
D22SDK	.xx.	1500	18 040 / 22 140 HUF



FELÁRAK

Ferde vágás / kivágás **Z.AUS.001** (az egyedi méret árából kiindulva) Ár / db 42 640 HUF

ÁLLÍTHATÓ SZÉLESSÉGEK

Standard méretek	1
Szélesség	Fix fal (-20 mm; +5 mm)
700	680-705
800	780-805
900	880-905
1000	980-1005
1200	1180-1205
1400	1380-1405
Egyedi méretek	(-10 mm; +15 mm)
pl.: 865	855-880

MEGJEGYZÉSEK

- 1) - PADLÓLAPRA TÖRTÉNŐ SZERELÉS ESETÉN FIGYELEMBE KELL VENNİ A NÉVLEGES ÉS A TÉNYLEGES SZÉLESSÉG KÖZÖTTI KÜLÖNBSEGET. LÁSD A MŰSZAKI INFORMÁCIÓKAT A DIVERA FEJEZET VÉGÉN.
- 2) - A D22BTK2 RÖVID ELFORDÍTHATÓ FAL KÜLÖN IS MEGRENDELHETŐ, HOGY A MEGLÉVŐ D22WI1 FIX FALAT D22WI2-RE BŐVÍTSE.
- 3) - D22BTK2 SM1 RENDELÉSE ESETÉN D22F1 RENDELÉSE SZÜKSÉGES.
- 4) - A D22WI2 KOMBINÁLHATÓ A D22F3 KIEGÉSZÍTŐ OLDALFALAL L-ALAKÚ SZERELÉSHEZ. LÁSD A 302-303. OLDALAKAT.

Műszaki információk a DIVERA fejezet végén.

Méreték mm-ben. Az árak ÁFA nélkül, forintban értendők. A műszaki változtatások joga fenntartva. Az egyedi kivitelezésű termékek nem küldhetők vissza.

WALK-IN DIVERA

SAFETY
GLASS
6 MM

4

STAND.
2000 MM

MAX.
1800 MM

MAX.
1600 MM

AQUA
PERLE



EM 14428
A1 2008



D22WI3 | alukróm (50), víztiszta üveg (07)

↑
A piktogramok
magyarázata
a borító hátsó
belső oldalán
található.



D22WI3 + D22SDK | alukróm (50), víztiszta üveg (07)



D22WI3 + D22SDK | matt fekete (06), víztiszta üveg (07)

A MEGRENDELÉSI KÓDOT A BÉZS MEZŐKÉBEN TALÁLJA:

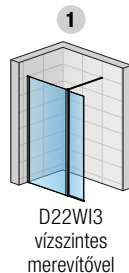
D22WI3 110 50 07 = DIVERA különálló fix fal 180°-os rövid elfordítható fallal, fix fal szélessége 700 mm, rövid elfordítható fal szélessége 400 mm, magasság 2000 mm, alukróm, víztiszta üveg

D22WI3 | KÜLÖNÁLLÓ FIX FAL 180°-OS RÖVID ELFORDÍTHATÓ FALLAL

6 mm-es biztonsági üveg | vízszintes merevítő 1200 mm (rövidíthető) | szállítás 2 csomagban (D22F1+D22BTK3)

STANDARD MÉRETEK ¹⁾³⁾

				Típus	Szélesség	Szín	Üveg					
Szélesség A	C fix elem szélessége	B elfordítható fal szélessége	Magasság	Kód	Méret	50=alukróm 06=matt fekete	07=víztiszta	22=Durlux	87=Screen 88=Linie üveg			
1100	700	400	2000	D22WI3	110	xx	07	211 970 / 254 200 HUF	22	254 200 / 305 450 HUF	xx	264 860 / 318 160 HUF
1200	800	400	2000	D22WI3	120	xx	07	215 660 / 259 120 HUF	22	259 120 / 310 780 HUF	xx	269 780 / 323 490 HUF
1300	900	400	2000	D22WI3	130	xx	07	219 760 / 263 630 HUF	22	263 630 / 316 520 HUF	xx	274 700 / 330 050 HUF
1400	1000	400	2000	D22WI3	140	xx	07	226 730 / 272 240 HUF	22	272 240 / 326 770 HUF	xx	283 310 / 340 300 HUF
1600	1200	400	2000	D22WI3	160	xx	07	234 110 / 281 260 HUF	22	281 260 / 337 840 HUF	xx	292 740 / 351 370 HUF
1800	1400	400	2000	D22WI3	180	xx	07	240 260 / 288 230 HUF	22	288 230 / 346 040 HUF	xx	300 120 / 359 980 HUF



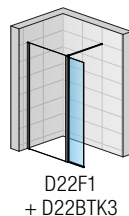
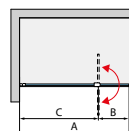
D22F1 | KÜLÖNÁLLÓ FIX FAL

6 mm-es biztonsági üveg | szállítás 1 csomagban

A KÜLÖNÁLLÓ FIX FALHOZ MINDIG RENDELNI KELL A D22BTK3 SZERELŐCSOMAGOT

EGYEDI MÉRETEK ¹⁾

		Típus	Szélesség	Szín	Üveg					
Szélesség	Magasság	Kód	Méret	50=alukróm 06=matt fekete	07=víztiszta	22=Durlux	87=Screen 88=Linie üveg			
250 - 800	2000-ig	D22F1	SM1	xx	07	134 890 / 161 540 HUF	22	161 540 / 194 340 HUF	xx	175 070 / 210 330 HUF
801 - 1600	2000-ig	D22F1	SM2	xx	07	175 480 / 210 740 HUF	22	210 740 / 252 970 HUF	xx	262 810 / 315 700 HUF



D22BTK3 | 180°-OS RÖVID ELFORDÍTHATÓ FAL ²⁾ RENDELHETŐ TARTOZÉKOK

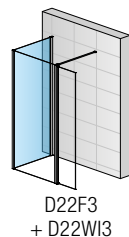
6 mm-es biztonsági üveg | profil + rövid elfordítható fal, szélessége 400 mm | vízszintes merevítő hossza 1200 mm | szállítás 1 csomagban

STANDARD MÉRETEK ¹⁾

		Típus	Szélesség	Szín	Üveg					
Szélesség	Magasság	Kód	Méret	50=alukróm 06=matt fekete	07=víztiszta	22=Durlux	87=Screen 88=Linie üveg			
400	2000	D22BTK3	0400	xx	07	112 750 / 135 710 HUF	22	135 710 / 163 180 HUF	xx	147 600 / 177 120 HUF

EGYEDI MÉRETEK ¹⁾

200 - 600	2000-ig ⁴⁾	D22BTK3	SM1	xx	07	184 090 / 220 990 HUF	22	220 990 / 264 860 HUF	xx	297 250 / 356 700 HUF
-----------	-----------------------	----------------	------------	-----------	-----------	-----------------------	-----------	-----------------------	-----------	-----------------------



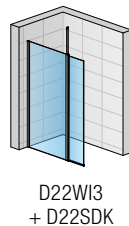
D22F3 | KIEGÉSZÍTŐ OLDALFAL 90°-BAN ³⁾ (LÁSD A 302-303. OLDALAKAT)

RENDELHETŐ TARTOZÉKOK

D22SDK | TELESZKÓPOS MENNYEZETI MEREVÍTŐ

mennyezeti merevítő hossza 1500 mm | rögzítéshez a plafon maximális magassága 2900 mm

Típus	Szín	Hossz	Ár
Kód	50=alukróm 06=matt fekete	Méret	
D22SDK	.xx.	1500	18 040 / 22 140 HUF



FELÁRAK

Ferde vágás / kivágás **Z.AUS.001** (az egyedi méret árából kiindulva) Ár / db 42 640 HUF

ÁLLÍTHATÓ SZÉLESSÉGEK

Standard méretek		1
Szélesség	Fix fal (-20 mm; +5 mm)	
1100	1080-1105	
1200	1180-1205	
1300	1280-1305	
1400	1380-1405	
1600	1580-1605	
1800	1780-1805	
Egyedi méretek		(-10 mm; +15 mm)
pl.: 865	855-880	

MEGJEGYZÉSEK

- PADLÓLAPRA TÖRTÉNŐ SZERELÉS ESETÉN FIGYELEMBE KELL VENNİ A NÉVLEGES ÉS A TÉNYLEGES SZÉLESSÉG KÖZÖTTI KÜLÖNBSÉGET. LÁSD A MŰSZAKI INFORMÁCIÓKAT A DIVERA FEJEZET VÉGÉN.
- D22BTK3 SM1 RENDELÉSE ESETÉN D22F1 RENDELÉSE SZÜKSÉGES.
- A D22WI3 KOMBINÁLHATÓ A D22F3 KIEGÉSZÍTŐ OLDALFALLAL L-ALAKÚ SZERELÉSHEZ. LÁSD A 302-303. OLDALAKAT

1 Műszaki információk a DIVERA fejezet végén.

Méreték mm-ben. Az árak ÁFA nélkül, forintban értendők. A műszaki változtatások joga fenntartva. Az egyedi kivitelezésű termékek nem küldhetők vissza.

WALK-IN DIVERA

SAFETY
GLASS
6 MM

4

STAND.
2000 MM

MAX.
1600 MM

AQUA
PERLE



D22W1H + D22F3 | alukróm (50), víztiszta üveg (07)

↑
A piktogramok
magyarázata
a borító hátsó
belső oldalán
található.



D22F3VSM + D22W12 | matt fekete (06), víztiszta üveg (07)

A MEGRENDELÉSI KÓDOT A BÉZS MEZŐKÉBEN TALÁLJA:

D22F3 070 50 07 = DIVERA kiegészítő oldalfal 90°-os, szélesség 700 mm, magasság 2000 mm, alukróm, víztiszta üveg

D22F3 | KIEGÉSZÍTŐ OLDALFAL 90°-BAN ²⁾

KOMBINÁLHATÓ A D22F1 KIEGÉSZÍTŐ OLDALFALAL L-ALAKÚ SZERELÉSHEZ

6 mm-es biztonsági üveg | szállítás 1 csomagban

STANDARD MÉRETEK ¹⁾

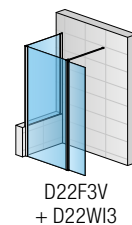
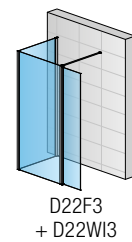
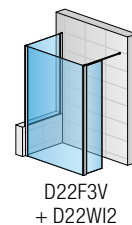
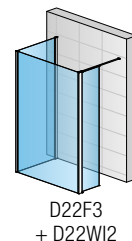
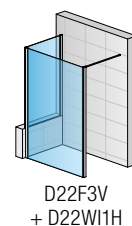
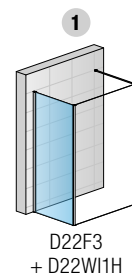
		Típus	Szélesség	Szín	Üveg			
Szélesség	Magasság	Kód	Méret	50=alukróm 06=matt fekete	07=víztiszta	22=Durlux	87=Screen 88=Linie üveg	
700	2000	D22F3	070	xx	07	99 630 / 119 720 HUF	22 119 720 / 143 910 HUF xx 122 180 / 146 780 HUF	
800	2000	D22F3	080	xx	07	103 320 / 124 640 HUF	22 124 640 / 149 240 HUF xx 137 760 / 165 640 HUF	
900	2000	D22F3	090	xx	07	107 830 / 129 560 HUF	22 129 560 / 155 800 HUF xx 151 290 / 182 040 HUF	
1000	2000	D22F3	100	xx	07	115 210 / 138 170 HUF	22 138 170 / 166 050 HUF xx 163 590 / 196 390 HUF	
1200	2000	D22F3	120	xx	07	122 180 / 146 780 HUF	22 146 780 / 176 300 HUF xx 191 060 / 229 190 HUF	
1400	2000	D22F3	140	xx	07	134 070 / 160 720 HUF	22 160 720 / 193 110 HUF xx 216 070 / 259 530 HUF	

EGYEDI MÉRETEK (AZ OLDALFAL ÉS AZ AJTÓ MAGASSÁGA MEGEGYEZIK)

250 - 800	2000	D22F3	SM1	xx	07	134 890 / 161 540 HUF	22 161 540 / 194 340 HUF xx 239 850 / 287 820 HUF
801 - 1600	2000	D22F3	SM2	xx	07	175 480 / 210 740 HUF	22 210 740 / 252 970 HUF xx 261 580 / 313 650 HUF

EGYEDI MÉRETEK RÖVIDÍTETT OLDALFAL (AZ OLDALFAL ÉS AZ AJTÓ MAGASSÁGA ELTÉRŐ) ³⁾

250 - 800	2000-ig	D22F3V	SM1	xx	07	139 400 / 167 280 HUF	22 167 280 / 200 900 HUF xx 234 930 / 282 080 HUF
801 - 1600	2000-ig	D22F3V	SM2	xx	07	186 140 / 223 450 HUF	22 223 450 / 268 550 HUF xx 300 940 / 361 210 HUF



FELÁRAK

Ferde vágás / kivágás **Z.AUS.001** (az egyedi méret árából kiindulva) Ár / db 42 640 HUF

TARTOZÉKOK

Bővítőprofil 25 mm	AD221.50.2000 (alukróm) / AD221.06.2000 (matt fekete)	magasság 2000 mm	13 940 / 16 810 HUF
	AD221.50.SM1 (alukróm) / AD221.06.SM1 (matt fekete)	magasság 2000 mm-ig	19 680 / 23 370 HUF
Fix elem sarokmerezítőhöz az üvegre történő rögzítéshez	D22FPG.10 (króm) / D22FPG.06 (matt fekete)		6 970 / 8 610 HUF
Sarokmerezítő fal-üveg	D22EV1.10.500 (króm) / D22EV1.06.500 (matt fekete)	hossz 500 mm	27 060 / 32 800 HUF
Sarokmerezítő üveg-üveg	D22EV2.10.500 (króm) / D22EV2.06.500 (matt fekete)	hossz 500 mm	27 060 / 32 800 HUF

ÁLLÍTHATÓ SZÉLESSÉGEK

Zuhanytálca szerelési méretei
- a függőleges burkolattól a tálca külső pereméig

Padló szerelési előkészítése
standard méretű falakhoz

Standard méretek	1	Szerelési padlóra (az üveg közepe)
Szélesség	Oldalfal 90°-ban (-20 mm; +5 mm)	Oldalfal 90°-ban (-10 mm; +15 mm)
700	680-705	668
800	780-805	768
900	880-905	868
1000	980-1005	968
1200	1180-1205	1168
1400	1380-1405	1368
Egyedi méretek	(-10 mm; +15 mm)	(-10 mm; +15 mm)
pl.: 865	855-880	865

MEGJEGYZÉSEK

- BURKOLT PADLÓRA TÖRTÉNŐ SZERELÉS ESETÉN FIGYELEMBE KELL VENNİ A NÉVLEGES ÉS A TÉNYLEGES SZÉLESSÉG KÖZÖTTI KÜLÖNBÖSÉGET. LÁSD A MŰSZAKI INFORMÁCIÓKAT A DIVERA FEJEZET VÉGÉN.
- KOMBINÁLHATÓ A STANDARD MÉRETEK D22F1 90°-OS OLDALFALLAL (LÁSD A 174-175. OLDALAKAT).
- FONTOS FIGYELMEZTETÉS: A RÖVIDÍTETT OLDALFAL MINDIG A KÁDRA/TALPAZATRA ILLESZKEDIK.

1 Műszaki információk a DIVERA fejezet végén.

Méreték mm-ben. Az árak ÁFA nélkül, forintban értendők. A műszaki változtatások joga fenntartva. Az egyedi kivitelezésű termékek nem küldhetők vissza.

WALK-IN ANNEA

SAFETY GLASS
6 MM

1

STAND.
2000 MM

MAX.
1200 MM

AQUA
PERLE



EN 14428
A1 2008



ANT1 | gold brushed (13), víztiszta üveg (07)



↑
A piktogramok magyarázata a borító hátsó belső oldalán található.



ANTW1 | gun metál brushed (26), víztiszta üveg (07)



ANT1 | nickel brushed (25), víztiszta üveg (07)

A MEGRENDELÉSI KÓDOT A BÉZS MEZŐKÉBEN TALÁLJA:

ANT1 0750 13 07 = ANNEA önálló fix fal kiegyenlítő profillal, magasság 2000 mm, szélesség 750 mm, gold brushed, víztiszta üveg

ANT1 | WALK-IN ÖNÁLLÓ FIX FAL KIEGYENLÍTŐ PROFILLAL

6 mm-es biztonsági üveg, Aquaperle vízlepergető réteggel | stabilizáló merevítő

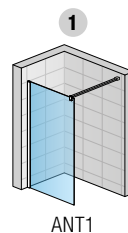
STANDARD MÉRETEK ¹⁾

Szélesség		Üveg szélessége	Magasság	Típus	Szélesség	Szín	Üveg	
				Kód	Méret	06=matt fekete 13=gold brushed 25=nickel brushed 26=gun metál brushed 27=copper brushed 50=alukróm	07=víztiszta	
700	668	2000	ANT1	0700	xx	07	132 020 / 158 670 HUF	
750	718	2000	ANT1	0750	xx	07	136 120 / 163 590 HUF	
800	768	2000	ANT1	0800	xx (50)	07	140 220 / 168 510 HUF	
900	868	2000	ANT1	0900	xx	07	144 320 / 173 430 HUF	
1000	968	2000	ANT1	1000	xx (50)	07	150 880 / 181 220 HUF	
1200	1168	2000	ANT1	1200	xx (50)	07	160 720 / 193 110 HUF	

EGYEDI MÉRETEK ²⁾

300 - 1200	ajtó szélessége szerint	2000-ig	ANT1	SM1	xx	07	236 160 / 283 720 HUF
------------	-------------------------	---------	------	-----	----	----	-----------------------

TERMÉKEK
KÉSZLETEN



ANTW1 | WALK-IN ÖNÁLLÓ FIX FAL - L-VASALATTAL

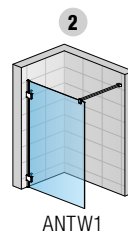
6 mm-es biztonsági üveg, Aquaperle vízlepergető réteggel | stabilizáló merevítő

STANDARD MÉRETEK ¹⁾

Szélesség		Üveg szélessége	Magasság	Típus	Szélesség	Szín	Üveg	
				Kód	Méret	06=matt fekete 13=gold brushed 25=nickel brushed 26=gun metál brushed 27=copper brushed 50=alukróm	07=víztiszta	
700	677	2000	ANTW1	0700	xx	07	150 060 / 180 400 HUF	
750	727	2000	ANTW1	0750	xx	07	154 570 / 185 730 HUF	
800	777	2000	ANTW1	0800	xx	07	154 570 / 185 730 HUF	
900	877	2000	ANTW1	0900	xx	07	159 490 / 191 470 HUF	
1000	977	2000	ANTW1	1000	xx	07	168 920 / 202 950 HUF	
1200	1177	2000	ANTW1	1200	xx	07	178 760 / 214 840 HUF	

EGYEDI MÉRETEK ²⁾

300 - 1200	ajtó szélessége szerint	2000-ig	ANTW1	SM1	xx	07	260 760 / 313 240 HUF
------------	-------------------------	---------	-------	-----	----	----	-----------------------



FELÁRAK KIVÁGÁSOK, FERDE VÁGÁSOK ÉS MAGASSÁGI RÖVIDÍTÉS CSAK AZ 50-ES ÉS 06-OS SZÍNEKNÉL LEHETSÉGES

Ferde vágás / kivágás **Z.AUS.001** (az egyedi méret árából kiindulva) Ár / db 42 640 HUF

ÁLLÍTHATÓ SZÉLESSÉGEK

Szélesség a faltól az üveg külső széléig

Standard méretek	1	2
Szélesség	Fix fal (-7 mm; +10 mm)	Fix fal (-5 mm; +5 mm)
700	668	677
750	718	727
800	768	777
900	868	877
1000	968	977
1200	1168	1177
Egyedi méretek	(-7 mm; +10 mm)	(-5 mm; +5 mm)
pl.: 865	865	865

MEGJEGYZÉSEK

- BURKOLT PADLÓRA TÖRTÉNŐ SZERELÉS ESETÉN FIGYELEMBE KELL VENNİ A NÉVLEGES ÉS A TÉNYLEGES SZÉLESSÉG KÖZÖTTI KÜLÖNBΣSÉGET. LÁSD A MŰSZAKI INFORMÁCIÓKAT AZ ANNEA FEJEZET VÉGÉN.
- A RENDELÉSNEŁ FEL KELL TÜNTETNI, HOGY A SZERELÉS ZUHANYTÁLCÁRA VAGY BURKOLT PADLÓRA TÖRTÉNIK-E (SZÉLESSÉG AZ ÜVEG KÖZEPÉIG). LÁSD A MŰSZAKI INFORMÁCIÓKAT AZ ANNEA FEJEZET VÉGÉN.

1 MŰSZAKI INFORMÁCIÓK AZ ANNEA FEJEZET VÉGÉN.

Méretek mm-ben. Árak Ft-ban áfa nélkül. Technikai változtatások joga fenntartva. Egyedi kivétel nem küldhető vissza.

WALK-IN TOP-LINE S

SAFETY
GLASS
6 MM

4

STAND.
2000 MM

MAX.
1400 MM

AQUA
PERLE



EN 14428
A1 2008*



BLACK
LINE



A piktogramok magyarázata a borító hátsó belső oldalán található.

Zuhanyfalak
BLACK LINE
kizárólag
víztiszta üveggel
(07)
érhetőek el.



TOPF2 + BTK1 vízszintes merevítő | alukróm (50), víztiszta üveg (07)



TOPF2 + BTK1 mennyezeti merevítő | alukróm (50), víztiszta üveg (07)



BTK1 | vízszintes merevítő



BTK1 | mennyezeti merevítő

A MEGRENDELÉSI KÓDOT A BÉZS MEZŐKBEN TALÁLJA:

TOPF2 075 01 07 = TOP-LINE S önálló fix fal, szélesség 750 mm, magasság 2000 mm, matt elox, víztiszta üveg

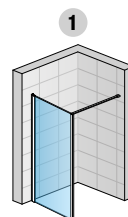
TOPF2 | ÖNÁLLÓ FIX FAL

6 mm-es biztonsági üveg | teljes magasság a vízszintes merevítővel együtt 2023 mm | jobbosként és balosként is szerelhető

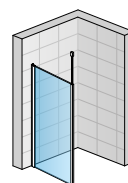
AZ ÖNÁLLÓ FIX FALHOZ MINDIG MEG KELL RENDELNI A BTK1 SZERELÉSI CSOMAGOT

STANDARD MÉRETEK		Típus		Szélesség		Szín		Üveg	
Szélesség	Magasság	Kód	Méret	01=matt elox 04=fehér 06=matt fekete 2) 50=alukróm	07=víztiszta 22=Durlux	30=Mastercarré 51=Linie			
700	2000	TOPF2	070	xx	xx	123 000 HUF	xx	159 080 HUF	
750	2000	TOPF2	075	xx	xx	125 460 HUF	xx	161 130 HUF	
800	2000	TOPF2	080	xx	xx	125 460 HUF	xx	161 130 HUF	
900	2000	TOPF2	090	xx	xx	130 790 HUF	xx	165 640 HUF	
1000	2000	TOPF2	100	xx	xx	137 760 HUF	xx	173 430 HUF	
1200	2000	TOPF2	120	xx	xx	147 600 HUF	xx	182 860 HUF	
1400	2000	TOPF2	140	xx	xx	158 670 HUF	xx	193 520 HUF	
EGYEDI MÉRETEK 1)									
250 - 800	2000-ig	TOPF2	SM1	xx	xx	150 060 HUF	xx	185 730 HUF	
801 - 1400	2000-ig	TOPF2	SM2	xx	xx	190 240 HUF	xx	225 910 HUF	

TERMÉKEK
KÉSZLETEN



TOPF2 + BTK1 vízszintes merevítővel



TOPF2 + BTK1 mennyezeti merevítővel

VÁLASZTHATÓ TARTOZÉKOK: BTK1 | SZERELÉSI CSOMAG

VÍZSZINTES VAGY MENNYEZETI MEREVÍTŐ + RÖGZÍTŐ- ÉS ZÁRÓPROFIL

vízszintes / mennyezeti merevítő hossza 1500 mm | a mennyezeti rögzítés maximális magassága 2800 mm

STANDARD MÉRETEK		Típus		Szín		Szélesség		Ár	
Magasság	Kód	01=matt elox 04=fehér 06=matt fekete 2) 50=alukróm	Méret						
2000	BTK1	.xx.	2000						57 400 HUF
EGYEDI MÉRETEK									
2000-ig	BTK1	.xx.	SM1						57 400 HUF

FELÁRAK

Ferde vágás / kivágás	Z.AUS.001 (az egyedi méret árából kiindulva)	Ár / db	42 640 HUF
-----------------------	--	---------	------------

ÁLLÍTHATÓ SZÉLESSÉGEK

Szélesség a faltól a profil külső éléig

Standard méretek		1
Szélesség	Fix fal (-25 mm; 0 mm)	
700	675-700	
750	725-750	
800	775-800	
900	875-900	
1000	975-1000	
1200	1175-1200	
1400	1375-1400	
Egyedi méretek		(-25 mm; 0 mm)
pl.: 865	840-865	

MEGJEGYZÉSEK

- BURKOLT PADLÓRA TÖRTÉNŐ SZERELÉS ESETÉN FIGYELEMBE KELL VENNI A NÉVLEGES ÉS A TÉNYLEGES SZÉLESSÉG KÖZÖTTI KÜLÖNBΣÉGET. LÁSD A MŰSZAKI INFORMÁCIÓKAT A TOP-LINE S SOROZAT FEJEZETÉNEK VÉGÉN.
- A MATT FEKETE SZÍNŰ BLACK LINE WALK-IN ZUHANYFALAK KIZÁRÓLAG VÍZTISZTA ÜVEGGEL (07) ÉRHEŐEK EL.

1 Műszaki információk a TOP-LINE S fejezet végén.

Méretek mm-ben. Árak Ft-ban áfa nélkül. Technikai változtatások joga fenntartva. Egyedi kivétel nem küldhető vissza.

WALK-IN TOP-LINE S

SAFETY
GLASS
6 MM

4

STAND.
2000 MM

MAX.
1400 MM

AQUA
PERLE



EN 14428
A1 2008*



BLACK
LINE

A pictogramok magyarázata a borító hátsó belső oldalán található.

Zuhanyfalak
BLACK LINE
kizárólag
váltiszta üveggel
(07)
érhetőek el.



TOPF2 + BTK22 90°-ban elforgatható rövid fal, vízszintes merevítő | alukróm (50), váltiszta üveg (07)



TOPF2 + BTK22 90°-ban elforgatható rövid fal, mennyezeti merevítő | alukróm (50), váltiszta üveg (07)



BTK22 | vízszintes merevítő



BTK22 | mennyezeti merevítő

A MEGRENDELÉSI KÓDOT A BÉZS MEZŐKBEN TALÁLJA:

TOPF2 075 01 07 = TOP-LINE S önálló fix fal, szélesség 750 mm, magasság 2000 mm, matt elox, víztiszta üveg

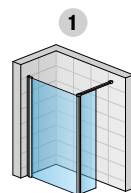
TOPF2 | ÖNÁLLÓ FIX FAL

6 mm-es biztonsági üveg | teljes magasság a vízszintes merevítővel együtt 2023 mm | jobbosként és balosként is szerelhető

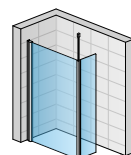
AZ ÖNÁLLÓ FIX FALHOZ MINDIG MEG KELL RENDELNI A BTK22 SZERELÉSI CSOMAGOT

STANDARD MÉRETEK		Típus	Szélesség	Szín	Üveg
Szélesség	Magasság	Kód	Méret	01=matt elox 04=fehér 06=matt fekete ²⁾ 50=alukróm	07=víztiszta 22=Durlux 30=Mastercarré 51=Linie
700	2000	TOPF2	070	xx	123 000 HUF xx 159 080 HUF
750	2000	TOPF2	075	xx	125 460 HUF xx 161 130 HUF
800	2000	TOPF2	080	xx	125 460 HUF xx 161 130 HUF
900	2000	TOPF2	090	xx	130 790 HUF xx 165 640 HUF
1000	2000	TOPF2	100	xx	137 760 HUF xx 173 430 HUF
1200	2000	TOPF2	120	xx	147 600 HUF xx 182 860 HUF
1400	2000	TOPF2	140	xx	158 670 HUF xx 193 520 HUF
EGYEDI MÉRETEK ¹⁾					
250 - 800	2000-ig	TOPF2	SM1	xx	150 060 HUF xx 185 730 HUF
801 - 1400	2000-ig	TOPF2	SM2	xx	190 240 HUF xx 225 910 HUF

TERMÉKEK
KÉSZLETEN



TOPF2 + BTK22 vízszintes merevítővel

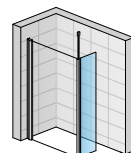
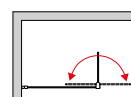
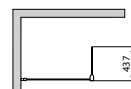


TOPF2 + BTK22 mennyezeti merevítővel

TARTOZÉKOK: SZERELÉSNY SET BTK22 | 90°-BAN ELFORGATHATÓ RÖVID FAL

6 mm-es biztonsági üveg | rögzítő- és összekötő profil + 437 mm-es rövid elforgatható fal | vízszintes / mennyezeti merevítő hossza 1500 mm | a mennyezeti rögzítés maximális magassága 2800 mm

STANDARD MÉRETEK		Típus	Szélesség	Szín	Üveg
Szélesség	Magasság	Kód	Méret	01=matt elox 04=fehér 06=matt fekete ²⁾ 50=alukróm	07=víztiszta 22=Durlux 30=Mastercarré 51=Linie
437	2000	BTK22	0437	xx	152 930 HUF xx 188 600 HUF
EGYEDI MÉRETEK					
200 - 600	2000-ig	BTK22	SM1	xx	176 710 HUF xx 210 330 HUF



TOPF2 + BTK22

FELÁRAK

Ferde vágás / kivágás	Z.AUS.001 (az egyedi méret árából kiindulva)	Ár / db	42 640 HUF
-----------------------	--	---------	------------

ÁLLÍTHATÓ SZÉLESSÉGEK

Szélesség a faltól a profil külső éléig

Standard méretek		1
Szélesség	Fix fal (-25 mm; 0 mm)	
700	675-700	
750	725-750	
800	775-800	
900	875-900	
1000	975-1000	
1200	1175-1200	
1400	1375-1400	
Egyedi méretek		(-25 mm; 0 mm)
pl.: 865	840-865	

MEGJEGYZÉSEK

- BURKOLT PADLÓRA TÖRTÉNŐ SZERELÉS ESETÉN FIGYELEMBE KELL VENNI A NÉVLEGES ÉS A TÉNYLEGES SZÉLESSÉG KÖZÖTTI KÜLÖNBSEGET. LÁSD A MŰSZAKI INFORMÁCIÓKAT A TOP-LINE S SZOROZAT FEJZETÉNEK VÉGÉN.
- A MATT FEKETE SZÍNŰ BLACK LINE WALK-IN ZUHANYFALAK KIZÁRÓLAG VÍZTISZTA ÜVEGGEL (07) ÉRHEŐEK EL.

Műszaki információk a TOP-LINE S fejezet végén.

Méreték mm-ben. Árak Ft-ban áfa nélkül. Technikai változtatások joga fenntartva. Egyedi kivétel nem küldhető vissza.

WALK-IN TOP-LINE S

SAFETY
GLASS
6 MM

4

STAND.
2000 MM

MAX.
1400 MM

AQUA
PERLE



EN 14428
A1 2008*



BLACK
LINE



A piktogramok magyarázata a borító hátsó belső oldalán található.

Zuhanyfalak
BLACK LINE
kizárólag
váltiszta üveggel
(07)
érhetőek el.



TOPF2 + BTK32 180°-os rövid elfordítható fal, vízszintes merevítő | alukróm (50), váltiszta üveg (07)



TOPF2 + BTK32 180°-os rövid elfordítható fal, mennyezeti merevítő | alukróm (50), váltiszta üveg (07)



BTK32 | vízszintes merevítő



BTK32 | mennyezeti merevítő

A MEGRENDELÉSI KÓDOT A BÉZS MEZŐKÉBEN TALÁLJA:

TOPF2 075 01 07 = TOP-LINE S önálló fix fal, szélesség 750 mm, magasság 2000 mm, matt elox, víztiszta üveg

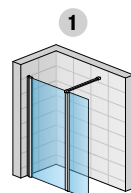
TOPF2 | ÖNÁLLÓ FIX FAL

6 mm-es biztonsági üveg | teljes magasság a vízszintes merevítővel együtt 2023 mm | jobbosként és balosként is szerelhető

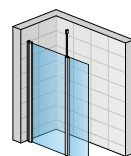
AZ ÖNÁLLÓ FIX FALHOZ MINDIG MEG KELL RENDELNI A BTK32 SZERELÉSI CSOMAGOT

STANDARD MÉRETEK		Típus	Szélesség	Szín	Üveg			
Szélesség	Magasság	Kód	Méret	01=matt elox 04=fehér 06=matt fekete ²⁾ 50=alukróm	07=víztiszta 22=Durlux 30=Mastercarré 51=Linie			
700	2000	TOPF2	070	xx	xx	123 000 HUF	xx	159 080 HUF
750	2000	TOPF2	075	xx	xx	125 460 HUF	xx	161 130 HUF
800	2000	TOPF2	080	xx	xx	125 460 HUF	xx	161 130 HUF
900	2000	TOPF2	090	xx	xx	130 790 HUF	xx	165 640 HUF
1000	2000	TOPF2	100	xx	xx	137 760 HUF	xx	173 430 HUF
1200	2000	TOPF2	120	xx	xx	147 600 HUF	xx	182 860 HUF
1400	2000	TOPF2	140	xx	xx	158 670 HUF	xx	193 520 HUF
EGYEDI MÉRETEK ¹⁾								
250 - 800	2000-ig	TOPF2	SM1	xx	xx	150 060 HUF	xx	185 730 HUF
801 - 1400	2000-ig	TOPF2	SM2	xx	xx	190 240 HUF	xx	225 910 HUF

TERMÉKEK
KÉSZLETEN



TOPF2 + BTK32 vízszintes merevítővel

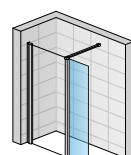
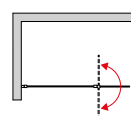
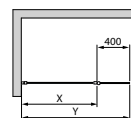


TOPF2 + BTK32 mennyezeti merevítővel

TARTOZÉKOK: SZERELÉSNY SET BTK32 | 180°-OS RÖVID ELFORDÍTHATÓ FAL ⁴⁾

6 mm-es biztonsági üveg | rögzítő- és összekötő profil + 400 mm-es rövid elforgatható fal | vízszintes / mennyezeti merevítő hossza 1500 mm | a mennyezeti rögzítés maximális magassága 2800 mm

STANDARD MÉRETEK		Típus	Szélesség	Szín	Üveg			
Szélesség	Magasság	Kód	Méret	01=matt elox 04=fehér 06=matt fekete ²⁾ 50=alukróm	07=víztiszta 22=Durlux 30=Mastercarré 51=Linie			
400	2000	BTK32	0400	xx	xx	159 900 HUF	xx	201 720 HUF
EGYEDI MÉRETEK								
200 - 600	2000-ig	BTK32	SM1	xx	xx	184 910 HUF	xx	227 140 HUF



TOPF2 + BTK32

FELÁRAK

Ferde vágás / kivágás	Z.AUS.001 (az egyedi méret árából kiindulva)	Ár / db	42 640 HUF
-----------------------	--	---------	------------

ÁLLÍTHATÓ SZÉLESSÉGEK

Szélesség a faltól a profil külső éléig

Standard méretek		1
Szélesség	Fix fal (-25 mm; 0 mm)	
700	675-700	
750	725-750	
800	775-800	
900	875-900	
1000	975-1000	
1200	1175-1200	
1400	1375-1400	
Egyedi méretek		(-25 mm; 0 mm)
pl.: 865	840-865	

MEGJEGYZÉSEK

- BURKOLT PADLÓRA TÖRTÉNŐ SZERELÉS ESETÉN FIGYELEMBE KELL VENNI A NÉVLEGES ÉS A TÉNYLEGES SZÉLESSÉG KÖZÖTTI KÜLÖNBΣÉGET. LÁSD A MŰSZAKI INFORMÁCIÓKAT A TOP-LINE S SZOROZAT FEJEZETÉNEK VÉGÉN.
- A MATT FEKETE SZÍNŰ BLACK LINE WALK-IN ZUHANYFALAK KIZÁRÓLAG VÍZTISZTA ÜVEGGEL (07) ÉRHEŐÉK EL.

MŰSZAKI INFORMÁCIÓK A TOP-LINE S FEJEZET VÉGÉN.

Méretek mm-ben. Árak Ft-ban áfa nélkül. Technikai változtatások joga fenntartva. Egyedi kivétel nem küldhető vissza.

WALK-IN EASY

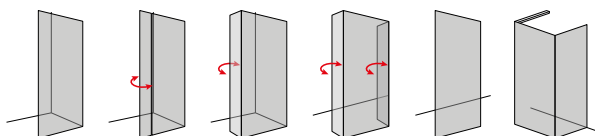
HATÁROZOTT DESIGN A ZUHANYKABINHOZ

A WALK-IN EASY termékcsalád ideális megoldás a fürdőszoba kialakításához. A karakteres vonalvezetés és a szögletes formavilág ipusztériális, ipari megjelenést kölcsönöz a zuhanykabinnak.

A fix zuhanyfalak új dimenziót teremtenek a térben, és túlmutatnak a belsőépítészet eddigi megoldásain.



A kínálatban a következő változatok:





WALK-IN

JELLEMZŐK



Biztonsági üveg,
üvegvastagság
8/6 mm



Standard magasság
2000 mm



Ferde vágás /
kivágás



A fal szerelhető
jobbosként vagy
balosként



Üvegváltozatok
száma



Maximális szélesség



Megfelel a zuhany-
kabinokra vonatkozó
EN 14428:2008+A1
szabványnak



BLACK LINE:
Látható részek fekete
matt színben (06)



Aquaperle
vízlepergető bevonat



Egyedi méretek



Megfelelő szélesség
a kényelmes
belépéshez



ONE COLOR Line:
Amiata bútorokkal
és Karol kádakkal
összehangolt
színikivitel

DESIGN ÉS FUNKCIONALITÁS

Alapkitelben vízszintes merevítő

- az optimális stabilitás biztosításához
- hossza 1250 mm, a merevítő méretre vágható
- A térben álló Walk-in zuhanyfalakhoz további SMGE.XX.1250 vízszintes merevítőt kell rendelni (az EASY Walk-in zuhanyfalnak csak 1 vízszintes merevítő a része)



Rendelhető tartozékok

- mennyezeti vagy sarokmerevítő

- mennyezeti merevítő a mennyezethez történő rögzítéshez, magassága akár 1000 mm (1)
- sarokmerevítő, hossza 1000 mm (2)



ONE COLOR Line

- A bútorokhoz (Amiata) és kádakhoz (Karol) hangolt színes kivitel:
60 | Grigio Corda Mat
61 | Terra d'ombra Mat
62 | Grigio Ardesia Mat
63 | Blu Oceano Mat
64 | Salvia Mat
65 | Terracotta Mat

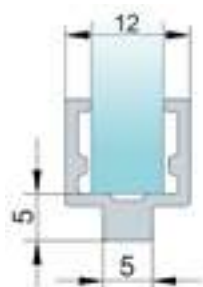


MŰSZAKI ELŐNYÖK



Egyszerű szerelés: fali kiegyenlítő profil

- akár 25 mm-es állíthatóságot tesz lehetővé



Alsó profil

- Az EASY Walk-in zuhanyfal az adott színnek megfelelő alsó profittal együtt jár, a szerelés egyszerűsítése és az üvegszegély védelme érdekében



VT90.XX összekötő elem két alakváltozatban vízszintes merevítő összekapcsolásához

- a VT90.XX lehetővé teszi két EASY Walk-in zuhanyfal összekapcsolását
- a VT90.XX csak egyedi rendelésre érhető el



WPE összekötő profil

L-szereléshez (2x STR4P kombinációja)

- a WPE lehetővé teszi két Walk-in zuhanyfal összekapcsolását L-alakú szereléshez
- a WPE összekötő profil csak egyedi rendelésre érhető el



Szerelési csomagok - BTE2 és BTE3 rövid elforgatható falak 6 mm-es biztonsági üvegből

- BTE2: 90°-ban elforgatható rövid fal, szélesség 421 mm, magasság 2000 mm (1)
- BTE3: 180°-ban elforgatható rövid fal, szélesség 406 mm, magasság 2000 mm (2)
- elérhető alukróm, matt fekete, matt fehér és gold-brushed színekben



STR4P Loft 72 + VT90 + STR4P Loft 72

Walk-in EASY koncepció - önálló fix fal kiegyenlítő profillal, standard méretű fal + rövidített fal, víztiszta üveg (07), alukróm (50)



STR4P + WPE + STR4P

L-szerelés: két Walk-in zuhanyfal összekötő profillal, víztiszta üveg (07), matt fekete (06)



STR4P + SMGE

EASY önálló fix fal kiegyenlítő profillal + 180°-ban elforgatható rövid fal, víztiszta üveg (07), alukróm (50)



STR4P + BTE2

EASY önálló fix fal kiegyenlítő profillal + 90°-ban elforgatható rövid fal, víztiszta üveg (07), matt fekete (06)



BTE2 + STR4P + BTE2 + SMGE

Walk-in TRIO: EASY önálló fix fal kiegyenlítő profillal, víztiszta üveg (07), matt fekete (06).

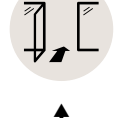
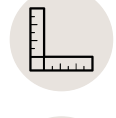
Figyelem: a Walk-in TRIO-hoz egy második SMGE2.XX.1250 stabilizáló merevítőt is kell rendelni, alapkivitelben csak egy stabilizáló merevítő jár hozzá



STR4P + SMGE

EASY önálló fix fal kiegyenlítő profillal, víztiszta üveg (07), alukróm (50))

WALK-IN EASY | ONE COLOR



A piktogramok magyarázata a borító hátsó belső oldalán található.



STR4P | Terracota (65), víztiszta üveg (07)



Walk-in One color | Grigio Corda (60), víztiszta üveg (07)



Walk-in One color | Grigio Ardesia (62), víztiszta üveg (07)



60 | Grigio Corda



61 | Terra d'ombra



62 | Grigio Ardesia



63 | Blu Oceano



64 | Salvia



65 | Terracotta

A MEGRENDELÉSI KÓDOT A BÉZS MEZŐKBEN TALÁLJA:

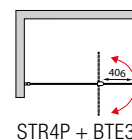
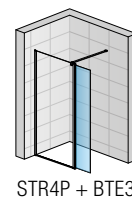
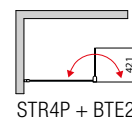
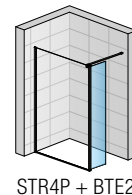
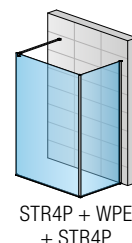
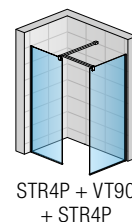
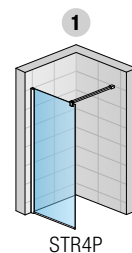
STR4P 080 07 = EASY önálló fix fal kiegyenlítő profillal, szélesség 800 mm, magasság 2000 mm, Grigio Corda, víztiszta üveg

STR4P ONE COLOR | ÖNÁLLÓ FIX FAL KIEGYENLÍTŐ PROFILLAL

8 mm-es biztonsági üveg | vízszintes merevítő 1250 mm (méterre vágható) | teljes magasság merevítővel együtt 2017 mm | jobb és bal oldali szerelés is lehetséges

STANDARD MÉRETEK ¹⁾

STANDARD MÉRETEK ¹⁾		Típus	Szélesség	Matt szín	Üveg	
Szélesség	Magasság	Kód	Rozměr	60=Grigio Corda 61=Terra d'ombra 62=Grigio Ardesia 63=Blu Oceano 64=Salvia 65=Terracotta	07=víztiszta	
800	2000	STR4P	080	xx	07	184 910 HUF
900	2000	STR4P	090	xx	07	195 160 HUF
1000	2000	STR4P	100	xx	07	205 820 HUF
1200	2000	STR4P	120	xx	07	223 040 HUF
1400	2000	STR4P	140	xx	07	240 670 HUF
1600	2000	STR4P	160	xx	07	261 580 HUF



TARTOZÉKOK

Típus	Matt szín	Hossz	Ár		
Kód	60=Grigio Corda 61=Terra d'ombra 62=Grigio Ardesia 63=Blu Oceano 64=Salvia 65=Terracotta	(mm)			
WPE összekötő profil L-szereléshez (2x STR4P kombinációja)	.xx.	2000	49 200 HUF		
Kód	60=Grigio Corda 61=Terra d'ombra 62=Grigio Ardesia 63=Blu Oceano 64=Salvia 65=Terracotta				
Összekötő elem 2 vízszintes merevítő összekapcsolásához (2x STR4P kombinációja) ²⁾	VT90	.xx	24 600 HUF		
Típus	Szélesség	Matt szín	Üveg		
Kód	(mm)	60=Grigio Corda 61=Terra d'ombra 62=Grigio Ardesia 63=Blu Oceano 64=Salvia 65=Terracotta	07=víztiszta		
Szerelési csomag BTE2 - 90°-ban elforgatható rövid fal ³⁾	BTE2	0420	xx	07	129 150 HUF
Szerelési csomag BTE3 - 180°-ban elforgatható rövid fal ³⁾	BTE3	0406	xx	07	132 430 HUF

ÁLLÍTHATÓ SZÉLESSÉGEK

Szélesség a faltól az üveg külső széléig

Standard méretek	1
Szélesség	Fix fal (-18 mm; +7 mm)
800	782-807
900	882-907
1000	982-1007
1200	1182-1207
1400	1382-1407
1600	1582-1607

MEGJEGYZÉSEK

- 1) - AZ EASY WALK-IN ZUHANYFAL AZ ADOTT SZÍNNEK MEGFELELŐ ALSÓ PROFILLAL EGYÜTT JÁR, A SZERELÉS EGYSZERŰSÍTÉSE ÉS AZ ÜVEGSZEGÉLY VÉDELME ÉRDEKÉBEN.
- 2) - A VT90.XX ÖSSZEKÖTŐ ELEM (VÁLASZTHATÓ TARTOZÉK) KÉT MEGFELELŐ SZÉLESSÉGŰ STR4P FIX FAL KOMBINÁCIÓJÁHOZ KÉSZÜLT (LEHETŐVÉ TESZI KÉT ALAPKIVITELBEN JÁRÓ VÍZSZINTES MEREVÍTŐ ÖSSZEKAPCSOLÁST).
- 3) - A SZERELÉSI CSOMAGOKRÓL TOVÁBBI INFORMÁCIÓKAT A 327-329. OLDALON TALÁL.

1 A műszaki információk a fejezet végén találhatóak.

Méretek milliméterben. Az árak ÁFA nélkül értendők. A műszaki változtatás jogát fenntartjuk. Egyedi kivitelek nem visszaválthatók.

WALK-IN EASY

SAFETY
GLASS
8 MM

1

STAND.
2000 MM

MAX.
1600 MM

AQUA
PERLE



EN 14428
A1 2008



BLACK
LINE



STR4P | alukróm (50), víztiszta üveg (07)

↑
A piktogramok magyarázata a borító hátsó belső oldalán található.



STR4P + BTE2 | matt fekete (06), víztiszta üveg (07)



STR4P + BTE3 | alukróm (50), víztiszta üveg (07)

A MEGRENDELÉSI KÓDOT A BÉZS MEZŐKÉBEN TALÁLJA:

STR4P 080 50 07 = EASY önálló fix fal kiegyenlítő profillal, szélesség 800 mm, magasság 2000 mm, alukróm, víztiszta üveg

STR4P | ÖNÁLLÓ FIX FAL KIEGYENLÍTŐ PROFILLAL

8 mm-es biztonsági üveg | vízszintes merevítő 1250 mm (méretre vágható), teljes magasság merevítővel együtt 2017 mm | jobb és bal oldali szerelés is lehetséges

STANDARD MÉRETEK ¹⁾

		Típus	Szélesség	Szín	Üveg	
Szélesség	Magasság	Kód	Méret	06=matt fekete 50=alukróm	07=víztiszta	
800	2000	STR4P	080	xx	07	159 900 HUF
900	2000	STR4P	090	xx	07	168 100 HUF
1000	2000	STR4P	100	xx	07	176 710 HUF
1100	2000	STR4P	110	xx	07	184 090 HUF
1200	2000	STR4P	120	xx	07	192 700 HUF
1300	2000	STR4P	130	xx	07	200 900 HUF
1400	2000	STR4P	140	xx	07	208 280 HUF
1500	2000	STR4P	150	xx	07	216 890 HUF
1600	2000	STR4P	160	xx (50)	07	225 090 HUF

EGYEDI MÉRETEK ¹⁾

300 - 1600	2000-ig	STR4P	SM1	xx	07	296 430 HUF
------------	---------	-------	-----	----	----	-------------

FELÁRAK

Ferde vágás / kivágás	Z.AUS.001 (az egyedi méret árából kiindulva)	Ár / db	42 640 HUF
-----------------------	--	---------	------------

TARTOZÉKOK

Sarokmerevítő

Mennyezeti merevítő (max. mennyezetmagasság 3000 mm)

WPE összekötő profil L-szereléshez (2x STR4P kombinációja)

Összekötő elem 2 vízszintes merevítő összekapcsolásához (2x STR4P kombinációja)

Szerelési csomag BTE2 - 90°-ban elforgatható rövid fal ³⁾

Szerelési csomag BTE2 - 90°-ban elforgatható rövid fal - egyedi méretek ³⁾

Szerelési csomag BTE3 - 180°-ban elforgatható rövid fal ³⁾

Szerelési csomag BTE3 - 180°-ban elforgatható rövid fal - egyedi méretek ³⁾

Típus	Szín	Hossz	Ár
Kód	06=matt fekete 50=alukróm	(mm)	
RE	.xx.	1000	37 720 HUF
SD8	.xx.	1000	34 440 HUF
WPE	.xx.	2000	41 000 HUF
WPE	.xx.	SM1	41 000 HUF

Kód	06=matt fekete 10=króm		
VT90	.xx		19 270 HUF

Típus	Szélesség	Szín	Üveg	
Kód	(mm)	06=matt fekete 50=alukróm	07=víztiszta	
BTE2	0420	xx	07	110 700 HUF
BTE2	SM1	xx	07	143 500 HUF
BTE3	0406	xx	07	112 750 HUF
BTE3	SM1	xx	07	146 370 HUF

ÁLLÍTHATÓ SZÉLESSÉGEK

Szélesség a faltól az üveg külső széléig

Standard méretek

Szélesség	Fix fal (-18 mm; +7 mm)
800	782-807
900	882-907
1000	982-1007
1100	1082-1107
1200	1182-1207
1300	1282-1307
1400	1382-1407
1500	1482-1507
1600	1582-1607

Egyedi méretek

pl.: 865	(-10 mm; +15 mm)	855-880
----------	------------------	---------



STR4P + VT90 + STR4P | alukróm (50), víztiszta üveg (07)

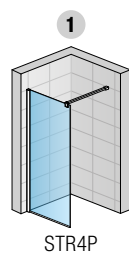
MEGJEGYZÉSEK

- AZ EASY WALK-IN ZUHANYFAL AZ ADOTT SZÍNNEK MEGFELELŐ ALSÓ PROFILLAL EGYÜTT JÁR, A SZERELÉS EGYSZERŰSÍTÉSE ÉS AZ ÜVEGSZEGÉLY VÉDELME ÉRDEKÉBEN.
- A VT90.XX ÖSSZEKÖTŐ ELEM (VÁLASZTHATÓ TARTOZÉK) KÉT MEGFELELŐ SZÉLESSÉGŰ STR4P FIX FAL KOMBINÁCIÓJÁHOZ KÉSZÜLT (LEHETŐVÉ TESZI KÉT ALAPKIVITELBEN JÁRÓ VÍZSZINTES MEREVÍTŐ ÖSSZEKAPCSOLÁSÁT).
- A SZERELÉSI CSOMAGOKRÓL TOVÁBBI INFORMÁCIÓKAT A 298-299. OLDALON TALÁL.

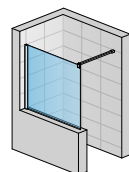
A műszaki információk a fejezet végén találhatóak.

Méretek milliméterben. Az árak ÁFA nélkül értendők. A műszaki változtatás jogát fenntartjuk. Egyedi kivitelek nem visszaválthatók.

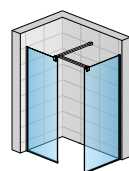
TERMÉKEK
KÉSZLETEN



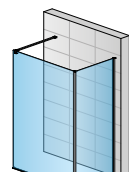
STR4P



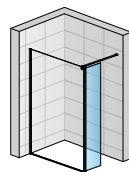
STR4P SM1



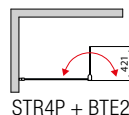
STR4P + VT90 + STR4P



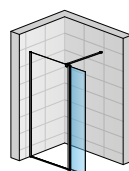
STR4P + WPE + STR4P



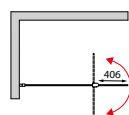
STR4P + BTE2



STR4P + BTE2



STR4P + BTE3



STR4P + BTE3

WALK-IN

WALK-IN EASY

SAFETY
GLASS
8 MM

1

STAND.
2250 MM

MAX.
1200 MM

AQUA
PERLE



EM 14428
A1 2008



A piktogramok magyarázata a borító hátsó belső oldalán található.



STR4PX | alukróm (50), víztiszta üveg (07)

A MEGRENDELÉSI KÓDOT A BÉZS MEZŐK BEN TALÁLJA:

STR4PX 080 50 07 = EASY önálló fix fal kiegyenlítő profillal, szélesség 800 mm, magasság 2250 mm, alukróm, víztiszta üveg

STR4PX | ÖNÁLLÓ FIX FAL KIEGYENLÍTŐ PROFILLAL - MAGASSÁG 2250 MM

8 mm-es biztonsági üveg | vízszintes merevítő 1250 mm (méretre vágható), teljes magasság merevítővel együtt 2267 mm | jobb és bal oldali szerelés is lehetséges

STANDARD MÉRETEK ¹⁾

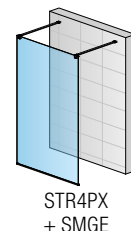
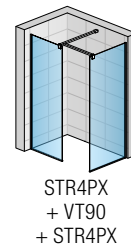
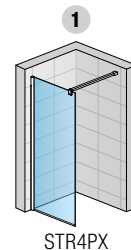
		Típus	Szélesség	Szín	Üveg	
Szélesség	Magasság	Kód	Méret	50=alukróm	07=víztiszta	
800	2250	STR4PX	080	50	07	260 350 HUF
900	2250	STR4PX	090	50	07	282 490 HUF
1000	2250	STR4PX	100	50	07	312 420 HUF
1200	2250	STR4PX	120	50	07	348 500 HUF

EGYEDI MÉRETEK ¹⁾

800 - 1200	2250-ig	STR4PX	SM1	50	07	392 370 HUF
1200 - 1600	2250-ig	STR4PX	SM2	50	07	444 030 HUF

TARTOZÉKOK

	Típus	Szín	Hossz	Ár
	Kód	50=alukróm	(mm)	
Sarokmerevítő	RE	.50.	1000	37 720 HUF
Mennyezeti merevítő (max. mennyezetmagasság 3000 mm)	SD8	.50.	1000	34 440 HUF
	Kód	10=króm		
Összekötő elem 2 vízszintes merevítő összekapcsolásához (2x STR4P kombinációja) ²⁾	VT90	.10		19 270 HUF
Mennyezeti rögzítő konzol	DB	.10		26 650 HUF



ÁLLÍTHATÓ SZÉLESSÉGEK

Szélesség a faltól az üveg külső széléig

Standard méretek	1
Szélesség	Fix fal (-18 mm; +7 mm)
800	782-807
900	882-907
1000	982-1007
1200	1182-1207
Egyedi méretek	(-10 mm; +15 mm)
pl.: 865	855-880

MEGJEGYZÉSEK

- 1) - AZ EASY WALK-IN ZUHANYFAL AZ ADOTT SZÍNNEK MEGFELELŐ ALSÓ PROFILLAL EGYÜTT JÁR, A SZERELÉS EGYSZERŰSÍTÉSE ÉS AZ ÜVEGSZEGÉLY VÉDELME ÉRDEKÉBEN.
- 2) - A VT90.10 ÖSSZEKÖTŐ ELEM (VÁLASZTHATÓ TARTOZÉK) KÉT MEGFELELŐ SZÉLESSÉGŰ STR4P FIX FAL KOMBINÁCIÓJÁHOZ KÉSZÜLT (LEHETŐVÉ TESZI KÉT ALAPKIVITELBEN JÁRÓ VÍZSZINTES MEREVÍTŐ ÖSSZEKAPCSOLÁSÁT).

A műszaki információk a fejezet végén találhatóak.

Méretek milliméterben. Az árak ÁFA nélkül értendők. A műszaki változtatás jogát fenntartjuk. Egyedi kivitelek nem visszaválthatók.

WALK-IN EASY - TARTOZÉKOK



↑
A piktogramok magyarázata a borító hátsó belső oldalán található.



WALK-IN EASY STR4P praktikus állvánnyal, polcokkal és KASF2 törölközőtartóval | matt fekete (06)



Választható tartozékok - falra
KASW2 | matt fehér (09)



Választható tartozékok - elől elhelyezve
KASF2 | alukróm (50)

A MEGRENDELÉSI KÓDOT A BÉZS MEZŐKÉBEN TALÁLJA:

KASW2.50.1000 = Állvány polcokkal és törölközőtartóval, alukróm, hossza 1000 mm

KASW2 | ÁLLVÁNY POLCOKKAL ÉS TÖRÖLKÖZŐTARTÓVAL - FALRA TÖRTÉNŐ ELHELYEZÉS

Használható 6 vagy 8 mm-es üvegekhez.

ÁLLVÁNY POLCOKKAL ÉS TÖRÖLKÖZŐTARTÓVAL

Tartó (alumínium) profilból (hossza 1000 mm), 2 polcból és 1 szappantartóból áll.

Moduláris tartozékok.

Típus	Szín	Hossz	Ár
Kód	06=matt fekete 09=matt fehér 50=alukróm	(mm)	
KASW2	.xx.	1000	65 600 HUF

1

KASF2 | ÁLLVÁNY POLCOKKAL ÉS TÖRÖLKÖZŐTARTÓVAL - ELŐL TÖRTÉNŐ ELHELYEZÉS

Használható 6 vagy 8 mm-es üvegekhez.

ÁLLVÁNY POLCOKKAL ÉS TÖRÖLKÖZŐTARTÓVAL

Tartó (alumínium) profilból (hossza 1000 mm), 2 polcból és 1 szappantartóból áll.

Moduláris tartozékok.

Típus	Szín	Hossz	Ár
Kód	06=matt fekete 09=matt fehér 50=alukróm	(mm)	
KASF2	.xx.	1000	86 100 HUF



KIEGÉSZÍTŐ DOBOZ

Lehetővé teszi a különböző kiegészítők szárazon tartását (szemüveg, ékszerek stb.).

Levehető tárolódoboz fedéllel együtt.

Lefolyórendszer, amely megakadályozza a víz felgyülemelését a fal belsejében.

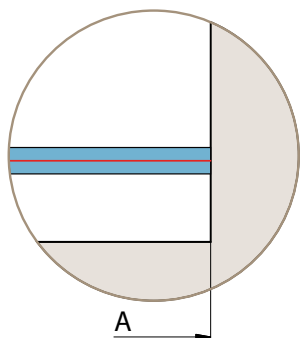
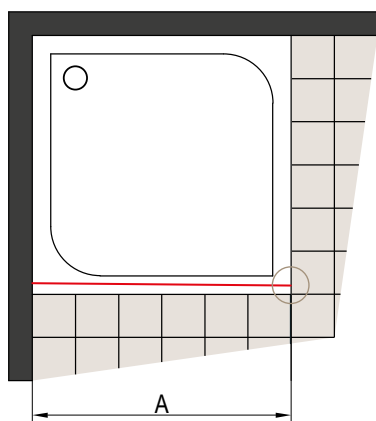
Típus	Szín	Ár
Kód	06=matt fekete 09=matt fehér 50=alukróm	
KABC	.xx	31 980 HUF



1 A műszaki információk a fejezet végén találhatóak.

Méretek milliméterben. Az árak ÁFA nélkül értendők. A műszaki változtatás jogát fenntartjuk. Egyedi kivitelek nem visszaválthatók.

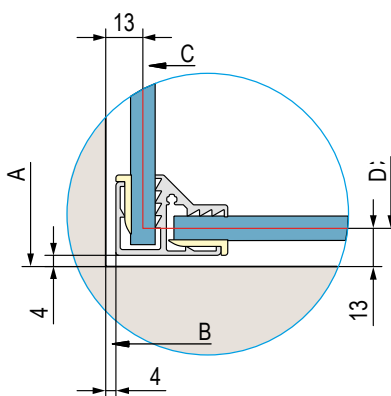
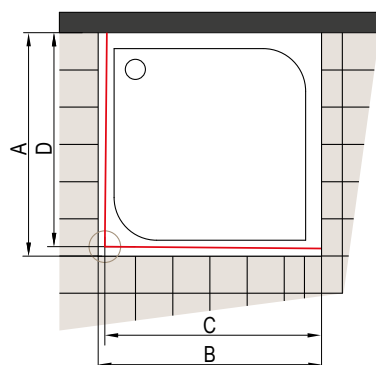
WALK-IN EASY ZUHANYFAL SZERELÉSE



A | Mért méret a faltól a zuhanytálca külső széléig

A Walk-in zuhanyfalak kiegyenlítő profillal vannak felszerelve (állíthatóság -18 és +7 mm között).

L-SZERELÉS KÉT WALK-IN EASY ZUHANYFAL ESETÉN WPE ÖSSZEKÖTŐ PROFIL SEGÍTSÉGÉVEL



Burkolat építési előkészítése standard méretek zuhanyfalhoz

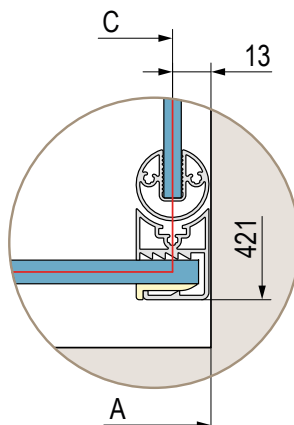
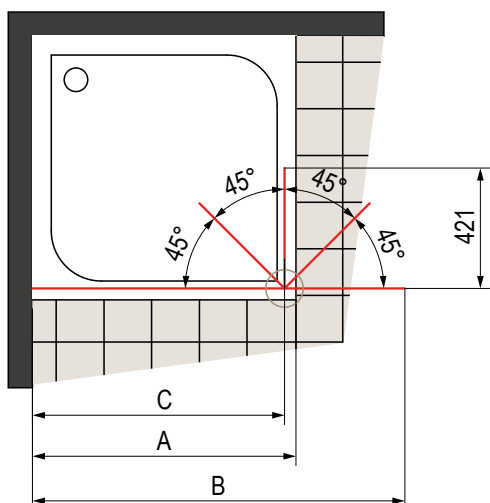
Standard szélesség	C vagy D szélesség = üveg közepe
800	787
900	887
1000	987
1100	1087
1200	1187
1300	1287
1400	1387
1500	1487
1600	1587

A Walk-in zuhanyfalak kiegyenlítő profillal vannak felszerelve (állíthatóság -13 és +12 mm között).

A standard méretek csak abban az esetben használhatók, ha megfelelnek a táblázatban szereplő értékeknek (a tolerancia figyelembevételével), egyébként egyedi méret szükséges.

A-B | Mért méret a faltól a zuhanytálca külső széléig
C-D | Mért méret a faltól az üveg középig

WALK-IN EASY ZUHANYFAL ÉS BTE2 ELFORDÍTHATÓ FAL SZERELÉSE 90°-BAN



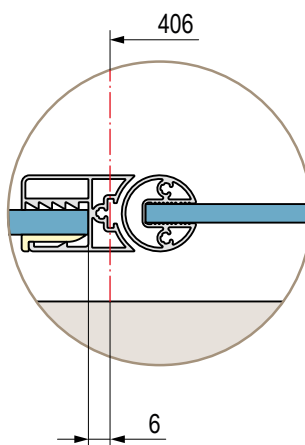
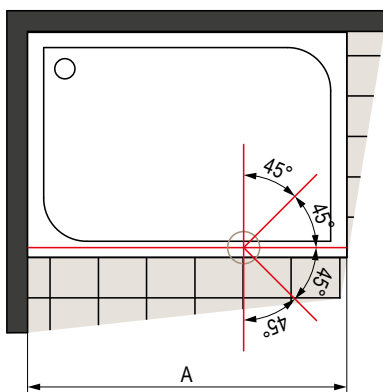
Burkolat építési előkészítése standard méretek zuhanyfalhoz

Standard szélesség	C szélesség = az elfordítható elem közepe	B szélesség = az elfordítható fal külső éle
800	787	1169
900	887	1269
1000	987	1369
1100	1087	1469
1200	1187	1569
1300	1287	1669
1400	1387	1769
1500	1487	1869
1600	1587	1969

A Walk-in zuhanyfalak kiegyenlítő profillal vannak felszerelve (állíthatóság -16 és +9 mm között). Standard méretek csak abban az esetben használhatók, ha megfelelnek a táblázatban szereplő értékeknek (a tolerancia figyelembevételével), egyébként egyedi méret szükséges.

- A** | Mért méret a faltól a zuhanytálca külső széléig
- B** | Mért méret a faltól a 180°-os szögben elhelyezett elfordítható fal külső széléig
- C** | Mért méret a faltól a 90°-os szögben elhelyezett elfordítható fal külső széléig

WALK-IN EASY ZUHANYFAL ÉS BTE3 ELFORDÍTHATÓ FAL SZERELÉSE 180°-BAN



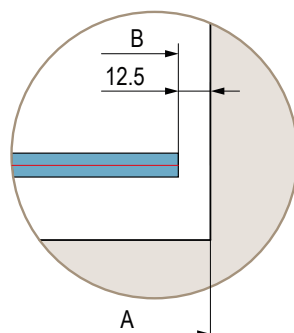
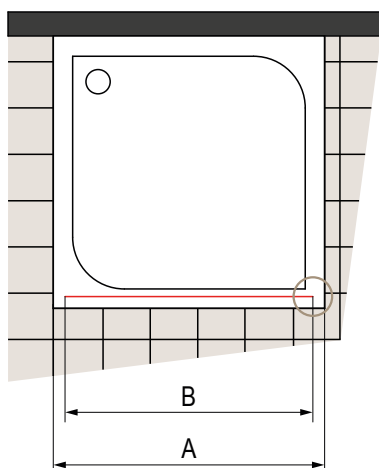
Burkolat építési előkészítése standard méretek zuhanyfalhoz

Standard szélesség	A szélesség = az elfordítható fal külső éle
800	1200
900	1300
1000	1400
1100	1500
1200	1600
1300	1700
1400	1800
1500	1900
1600	2000

A Walk-in zuhanyfalak kiegyenlítő profillal vannak felszerelve (állíthatóság -13 és +12 mm között). Standard méretek csak abban az esetben használhatók, ha megfelelnek a táblázatban szereplő értékeknek (a tolerancia figyelembevételével), egyébként egyedi méret szükséges.

- A** | Mért méret a faltól a 180°-os szögben elhelyezett elfordítható fal külső széléig

SZABADON ÁLLÓ WALK-IN EASY ZUHANYFAL SZERELÉSE TÉRBE



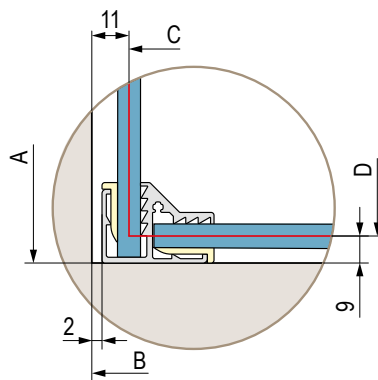
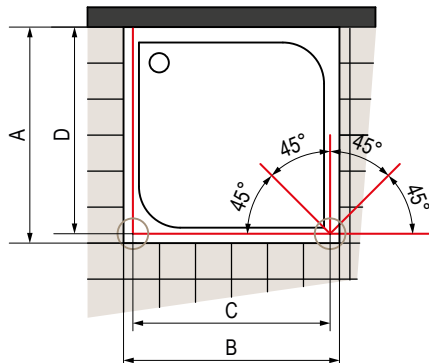
Burkolat építési előkészítése standard méretek zuhanyfalhoz

Standard szélesség	B szélesség = a fix zuhanyfal külső éle
800	775
900	875
1000	975
1100	1075
1200	1175
1300	1275
1400	1375
1500	1475
1600	1575

Nincs állíthatóság.

- A | Zuhanytálca szélessége
- B | Mért méret a fix zuhanyfal külső széléig

L-SZERELÉS KÉT WALK-IN EASY ZUHANYFAL ÉS BTE2 ELFORDÍTHATÓ FAL ESETÉN 90°-BAN, WPE ÖSSZEKÖTŐ PROFIL SEGÍTSÉGÉVEL

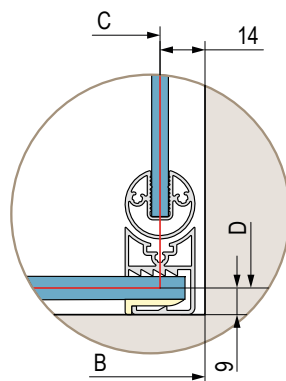


Burkolat építési előkészítése standard méretek zuhanyfalhoz

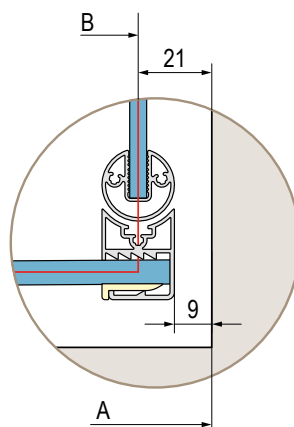
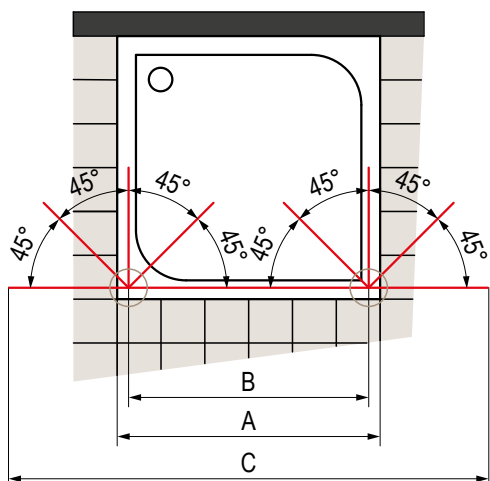
Standard szélesség	D szélesség = a fix zuhanyfal üvegének középvonaláig 90°-ban
800	791
900	891
1000	991
1100	1091
1200	1191
1300	1291
1400	1391
1500	1491
1600	1591

A Walk-in zuhanyfalak kiegyenlítő profillal vannak felszerelve (állíthatóság -17 és +8 mm között). Standard méretek csak abban az esetben használhatók, ha megfelelnek a táblázatban szereplő értékeknek (a tolerancia figyelembevételével), egyébként egyedi méret szükséges.

- A-B | Mért méret a faltól a zuhanytálca külső széléig (A) illetve a külső széltől a zuhanytálca külső széléig (B)
- C-D | Ért méret az üveg középvonaláig



WALK-IN EASY ZUHANYFAL ÉS KÉT BTE2 ELFORDÍTHATÓ FAL SZERELÉSE 90°-BAN



Burkolat építési előkészítése standard méretek zuhanyfalhoz

Standard szélesség	B szélesség = az elfordítható rész középvonala	C szélesség = az elfordítható fal külső széle
800	757	1522
900	857	1622
1000	957	1722
1100	1057	1822
1200	1157	1922
1300	1257	2022
1400	1357	2122
1500	1457	2222
1600	1557	2322

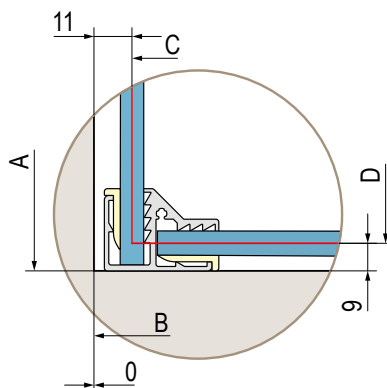
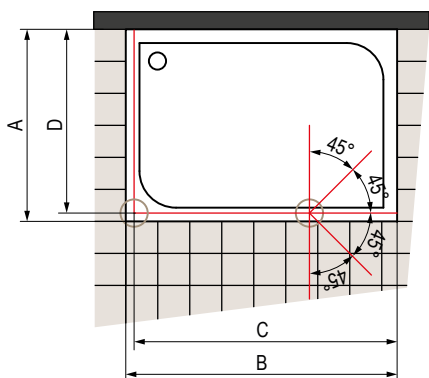
Nincs állíthatóság.

A | Zuhanytálca szélessége

B | Mért méret a bal elfordítható fal üvegközepontjától a jobb elfordítható fal üvegközepontjáig

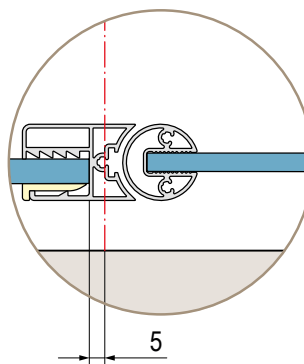
C | Mért méret az elfordítható falak külső szélétől a külső széléig

L-SZERELÉS KÉT WALK-IN EASY ZUHANYFAL ÉS BTE3 ELFORDÍTHATÓ FAL ESETÉN 180°-BAN



A-B | Mért méret a faltól a zuhanytálca külső széléig (A) illetve a külső szélétől a zuhanytálca külső széléig (B)

C-D | Mért méret az üveg



Burkolat építési előkészítése standard méretek zuhanyfalhoz

Standard szélesség	D szélesség = a fix zuhanyfal üvegének középvonaláig 180°-ban
800	791
900	891
1000	991
1100	1091
1200	1191
1300	1291
1400	1391
1500	1491
1600	1591

A Walk-in zuhanyfalak kiegyenlítő profilal vannak felszerelve (állíthatóság -17 és +8 mm között).

Standard méretek csak abban az esetben használhatók, ha megfelelnek a táblázatban szereplő értékeknek (figyelembe véve a toleranciát), ellenkező esetben egyedi méret szükséges.

WALK-IN EASY 2.0

ÁTGONDOLT DESIGN ÉS HATÁROZOTT VONALVEZETÉS

A vadonatúj Walk-In Easy 2.0 kollekción úgy tervezték meg, hogy a fürdőszobát modern, nyitott és kifejezetten elegáns téré varázsolja.

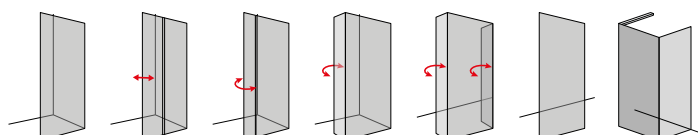
A profilok tízféle felületi kivitelben és a széles üvegválasztéknak köszönhetően minden konfiguráció egyedi megoldássá válik.

Akár a minimalizmust, akár a merész stílust részesíti előnyben, a lehetséges kombinációk sokasága lehetővé teszi, hogy könnyen megtervezzen egy valóban egyedi zuhanykabint.

Hagyja érvényesülni saját stílusát, és alkosson olyan walk-in falat, amely ötvözi az esztétikumot, a minőséget és a karaktert.



A kínálatban a következő változatok:


















ÚJDONSÁG



WALK-IN
EASY 2.0

JELLEMZŐK

 Biztonsági üveg 8 mm	 Standard magasság 2000 mm	 Ferde vágás / Kivágás	 Megfelel az EN 14428:2008+A1 szabványnak
 Üvegváltozatok száma	 Maximális szélesség	 Megfelelő szélesség a kényelmes belépéshez	 BLACK LINE: Látható részek fekete matt színben (06)
 Aquaperle vízlepergető bevonat	 Egyedi méretek	 A fal szerelhető jobbosként vagy balosként	 WHITE LINE: Látható részek fehér matt színben (09)
 Elérhető színekben: Champagne metal (22) Bordeaux metal (23)	 Profilváltozatok száma	 Elérhető színekben: Gold brushed (13); Nickel brushed (25); Gun metál brushed (26); Copper brushed (27); Bronze brushed (28)	

DESIGN

Alapfelszereltségként szállított vízszintes stabilizáló merevítő



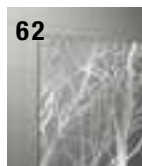
- Hossza 1250 mm, a stabilizáló merevítő a kívánt méretre rövidíthető
- Forgatható elem, amely lehetővé teszi a stabilizáló merevítő szabad beállítását a kívánt pozícióba, így elkerülhető minden akadály



Széles választékú dekorok a zuhanykabinokhoz, amelyet pontosan saját elképzelései szerint tervezhet meg!

22 típusú üveg, melyek különböző technológiák segítségével készülnek:

- víztiszta és színezett üvegek (07, 08, 20)
- dekorüveg (85)
- üvegek króm dekorral (61, 62, 67, 93)
- üvegek szitanyomással (68, 69, 81)
- üvegek fóliával az elülső oldalon fekete (72, 73, 75, 76, 79) fehér (02, 03, 05, 14, 16, 19)



MŰSZAKI ELŐNYÖK




Könnyű szerelés

- kiegyenlítő profil a falra - akár 25 mm-es állíthatóságot tesz lehetővé



A szállítás része az alsó él védőtömítése

- A Walk-in EASY zuhanyfal szállítása tartalmazza a padlóprofil a szerelés megkönnyítése és az üveg alsó élének védelme érdekében



Az FP90.xx összekötő elem lehetővé teszi két alapfelszereltségként szállított vízszintes merevítő összekapcsolását

- FP90.xx két EASY 2.0 Walk-in zuhanyfal összekapcsolásához
- Ehhez a konfigurációhoz a következő tételeket kell megrendelni:
 - 2 fix fal a Walk-in EASY 2.0 szériából a kívánt szélességben és felületi megmunkálással
 - 1 FP90 összekötő elem
- A stabilizáló merevítők a fix falak rendelésekor a szállítás részét képezik, ezért nem szükséges azokat külön megrendelni.



WPE összekötő profil L-szereléshez (2x D40 kombinációja)

- A WPE lehetővé teszi két Walk-in zuhanyfal összekapcsolását L-alakú szereléshez
- Ehhez a konfigurációhoz a következő tételeket kell megrendelni:
 - 2 fix fal a Walk-in EASY 2.0 szériából a kívánt szélességben
 - 1 WPE összekötő profil



I11

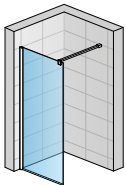
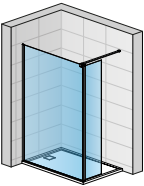
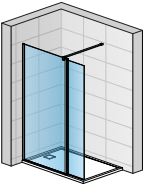
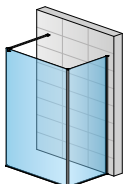
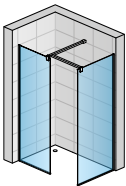


I21

Szerelési készletek - rövid elforgatható falak BTE2 és BTE3 6 mm-es biztonsági üvegből

- BTE2: rövid elforgatható fal 90°-ban, szélesség 421 mm, magasság 2000 mm (1)
- BTE3: rövid elforgatható fal 180°-ban, szélesség 406 mm, magasság 2000 mm (2)
- Elérhető minden színkivitelben és üvegváltozatban (02, 03, 05, 07, 08, 14, 16, 19, 20, 61, 62, 67, 68, 69, 72, 73, 75, 76, 79, 81, 93)

WALK-IN EASY 2.0 | PÉLDÁK A KONFIGURÁCIÓKRA

Rajz	Összetevők	Kód	Mennyiség	Ár
ÖSSZEÁLLÍTÁS 1: WALK-IN - üveg Lina (85) - profil Gun metál brushed (26)				
	Walk-in Easy 2.0 Üveg: Lina Méretek: szélesség 1600 x magasság 2000 mm	D40 160 26 85	1	273 060 HUF
			Ár ÖSSZESEN	273 060 HUF
ÖSSZEÁLLÍTÁS 2: WALK-IN - üveg Brume (81) - profil Bordeaux metal (23) + Szerelési készlet BTE2 - rövid elfordítható fal 90°-ban				
	Walk-in Easy 2.0 Üveg: Brume Méretek: szélesség 1200 x magasság 2000 mm	D40 120 23 81	1	256 250 HUF
	BTE2 szerelési készlet - rövid elfordítható fal 90°-ban Balos szerelés Üveg: Brume	BTE2 L 0420 23 81	1	159 080 HUF
			Ár ÖSSZESEN	415 330 HUF
ÖSSZEÁLLÍTÁS 3: WALK-IN - víztiszta üveg (07) - matt fekete profil (06) + Szerelési készlet BTE3 - rövid elfordítható fal 180°-ban				
	Walk-in Easy 2.0 Üveg: víztiszta Méretek: szélesség 900 x magasság 2000 mm	D40 090 06 07	1	168 100 HUF
	BTE3 szerelési készlet - rövid elfordítható fal 180°-ban Üveg: víztiszta	BTE3 0406 06 07	1	112 750 HUF
			Ár ÖSSZESEN	280 850 HUF
ÖSSZEÁLLÍTÁS 4: L-szerelés WALK-IN - üveg Spline (93) - profil copper brushed (27) + Összekötő profil WPE + Kiegészítő GLA üveg speciális szereléshez				
	Walk-in Easy 2.0 Üveg: Spline Méretek: szélesség 1200 x magasság 2000 mm	D40 120 27 93	1	311 190 HUF
	WPE összekötő profil L-szereléshez (2xD40 kombinációja)	WPE.27.2000	1	49 200 HUF
	Önálló üveg speciális szereléshez Üveg: Spline Méretek: szélesség 900 x magasság 2000 mm	GLA 08 090 200 93	1	193 930 HUF
			Ár ÖSSZESEN	554 320 HUF
ÖSSZEÁLLÍTÁS 5: Concept WALK-IN - víztiszta üveg (07) - profil Champagne metal (22)				
	Walk-in Easy 2.0 Üveg: víztiszta Méretek: szélesség 900 x magasság 2000 mm	D40 090 22 07	2	2x 184 500 = 369 000 HUF
	Összekötő elem 2 vízszintes merevítő összekapcsolásához (2xD40 kombinációja)	FP90.50	1	12 300 HUF
			Ár ÖSSZESEN	381 300 HUF

Rajz	Összetevők	Kód	Mennyiség	Ár
------	------------	-----	-----------	----

ÖSSZEÁLLÍTÁS 6: WALK-IN solo - Önálló GLA üveg – WALK-IN solo - Vertikális vonalak üveg (67) - Copper brushed profil (28) + 2 stabilizáló merevítő RE2

	Önálló üveg speciális szereléshez Üveg: Vertikális vonalak Méretek: szélesség 1400 x magasság 2000 mm	GLA 08 140 200 67	1	263 630 HUF
	Állítható stabilizáló merevítő	RE2.28.1250	2	2 x 45 100 = 90 200 HUF
Ár ÖSSZESEN				353 830 HUF

ÖSSZEÁLLÍTÁS 7: WALK-IN trio - Önálló GLA üveg – WALK-IN trio - Fa mintás üveg (62) - alukróm profil (50) + 2 stabilizáló merevítő + BTE2 szerelési készlet - rövid elfordítható fal 90°-ban

	Önálló üveg speciális szereléshez Üveg: fák Méretek: szélesség 1200 x magasság 2000 mm	GLA 08 120 200 62	1	256 660 HUF
	BTE2 szerelési készlet - rövid elfordítható fal 90°-ban Balos szerelés Üveg: Fa mintás	BTE2 L 0420 50 62	1	138 170 HUF
	BTE2 szerelési készlet - rövid elfordítható fal 90°-ban Szerelés jobbos Üveg: Fa mintás	BTE2 R 0420 50 62	1	138 170 HUF
	Állítható stabilizáló merevítő	RE2.50.1250	2	2 x 37 720 = 75 440 HUF
Ár ÖSSZESEN				608 440 HUF

ÖSSZEÁLLÍTÁS 8: L-szerelés - önálló üveg GLA – WALK-IN - Loft üveg (79) - profil matt fekete (06) + BTE2 szerelési készlet - rövid elfordítható fal 90°-ban

	Walk-in Easy 2.0 Üveg: Loft 79 Méretek: szélesség 1000 x magasság 2000 mm	D40 100 06 79	1	205 000 HUF
	WPE összekötő profil L-szereléshez (2xD40 kombinációja)	WPE.06.2000	1	41 000 HUF
	Önálló üveg speciális szereléshez Üveg: Loft 79 Méretek: szélesség 900 x magasság 2000 mm	GLA 08 090 200 79	1	147 600 HUF
	BTE2 szerelési készlet - rövid elfordítható fal 90°-ban Balos szerelés Üveg: Loft 79	BTE2 L 0420 06 79	1	143 500 HUF
Ár ÖSSZESEN				537 100 HUF

ÖSSZEÁLLÍTÁS 9: L-szerelés - Önálló üveg GLA – WALK-IN - víztiszta üveg (07) - profil gold brushed (13) + BTE3 szerelési készlet - rövid elfordítható fal 180°-ban

	Walk-in Easy 2.0 Üveg: víztiszta Méretek: szélesség 1500 x magasság 2000 mm	D40 150 13 07	1	246 000 HUF
	WPE összekötő profil L-szereléshez (2xD40 kombinációja)	WPE.13.2000	1	49 200 HUF
	Önálló üveg speciális szereléshez Üveg: víztiszta Méretek: szélesség 1000 x magasság 2000 mm	GLA 08 100 200 07	1	119 720 HUF
	BTE3 szerelési készlet - rövid elfordítható fal 180°-ban egyedi méret Üveg: víztiszta	BTE3 SM1 13 07	1	170 970 HUF
Ár ÖSSZESEN				585 890 HUF

FONTOS INFORMÁCIÓ: Önálló GLA üveg speciális szerelésekhez abban az esetben rendelendő, ha nincs szükség fali profilra



D40
Önálló fix fal EASY 2.0 kiegyenlítő profillal, üveg
Spline króm dekorral (93), matt fekete (06)



D40
Önálló fix fal EASY 2.0 kiegyenlítő profillal, ferde
vágással és kivágással, víztiszta üveg (07), gold brushed (13)



D40 + WPE + GLA
L-szerelés: Önálló fix fal EASY 2.0 kiegyenlítő profillal, WPE összekötő
profil L-szereléshez, önálló GLA üveg speciális szereléshez,
víztiszta üveg (07), Bordeaux metal (23)



GLA + 2x RE2
Önálló GLA üveg speciális szereléshez, 2 állítható stabilizáló merevítő,
víztiszta üveg (07), matt fehér (09)



D40 + BTE2

Önálló fix fal EASY 2.0 kiegyenlítő profillal, 90°-os BTE2 rövid elfordítható fallal, víztiszta üveg (07), Champagne metal (22)



D40 + BTE3

Önálló fix fal EASY 2.0 kiegyenlítő profillal, 180°-os BTE3 rövid elfordítható fallal, víztiszta üveg (07), gun metál brushed (26)



D40 Rövidített

Rövidített önálló fix fal EASY 2.0 kiegyenlítő profillal, víztiszta üveg (07), Champagne metal (22)



D40 + FP90 + D40

Concept Walk-in Easy 2.0 1 standard fix fallal kiegyenlítő profillal és 1 rövidített fix fallal kiegyenlítő profillal, víztiszta üveg (07), matt fekete (06)

WALK-IN EASY 2.0

SAFETY
GLASS
8 MM

1

10

STAND.
2000 MM

MAX.
1600 MM

AQUA
PERLE



BLACK
LINE

WHITE
LINE

METAL

METAL
BRUSHED



A piktogramok
magyarázata
a borító hátsó
belső oldalán
található.



D40 | nickel brushed (25), víztiszta üveg (07)



D40 | Metal champagne (22), víztiszta üveg (07)



D40 | gun metál brushed (26), víztiszta üveg (07)

A MEGRENDELÉSI KÓDOT A BÉZS MEZŐKÉBEN TALÁLJA:

D40 080 50 07 = Walk-in EASY 2.0 önálló fix fal kiegyenlítő profillal, szélesség 800 mm, magasság 2000 mm, alukróm, víztiszta üveg

D40 | ÖNÁLLÓ FIX FAL EASY 2.0 KIEGYENLÍTŐ PROFILLAL

8mm biztonsági üveg | vízszintes merevítő 1250 mm (vágható) | teljes magasság merevítővel együtt 2001 mm | szerelés jobbos és balos kivitelben | előszerelt alsó élvédő tömítés | szállítás 2 csomagban

STANDARD MÉRETEK

Szélesség	Magasság	Típus		Szín		Üveg
		Kód	Méret			
				06=matt fekete 09=matt fehér 50=alukróm	22=Metal champagne 23=Metal bordeaux 13=gold brushed 25=nickel brushed 26=gun metal brushed 27=copper brushed 28=bronze brushed	07=víztiszta
800	2000	D40	080		xx	07 161 540 / 177 940 HUF
900	2000	D40	090		xx	07 168 100 / 184 500 HUF
1000	2000	D40	100		xx	07 173 020 / 189 420 HUF
1100	2000	D40	110		xx	07 179 580 / 195 980 HUF
1200	2000	D40	120		xx	07 185 730 / 202 130 HUF
1300	2000	D40	130		xx	07 205 820 / 222 220 HUF
1400	2000	D40	140		xx	07 216 890 / 233 290 HUF
1500	2000	D40	150		xx	07 229 600 / 246 000 HUF
1600	2000	D40	160		xx	07 241 080 / 257 480 HUF

EGYEDI MÉRETEK ¹⁾ - szállítás 1 csomagban

300 - 1600	2000	D40	SM1	xx	07 266 910 / 307 090 HUF
300 - 1600	2000-ig	D40	SM2	xx	07 293 970 / 338 250 HUF

FELÁRAK CSAK A 06, 09, 13, 50 SZÍNEKÉBEN ÉRHETŐ EL

Ferde vágás / kivágás	Z.AUS.001 (az egyedi méretek árából indul ki)	Ár / db	42 640 HUF
-----------------------	---	---------	------------

TARTOZÉKOK

	Kód	Szín	Méret (mm)	Ár / db
Állítható stabilizáló merevítő RE2	RE2	.xx.	1250	268 140 / 284 540 HUF
Mennyezeti merevítő (max. mennyezetmagasság 3000 mm) ²⁾	SD8	.xx.	1000	34 440 / 41 000 HUF
WPE összekötő profil L-szereléshez (kombináció 1x D40 + 1x GLA)	WPE	.xx.	2000	41 000 / 49 200 HUF
	WPE	.xx.	SM1	41 000 / 49 200 HUF
Összekötő elem 2 vízszintes merevítő összekapcsolásához (2xD40 kombinációja) ³⁾	FP90	.xx		12 300 / 14 350 HUF
Fali állvány polcokkal és törőlközőtartóval (csak a 06, 09, 50 színekben érhető el)	KASW2	.xx.	1000	90 200 HUF
Állvány polcokkal és törőlközőtartóval (csak a 06, 09, 50 színekben érhető el)	KASF2	.xx.	1000	119 310 HUF

*Króm kivétel csak az FP90 összekötő elemhez érhető el.

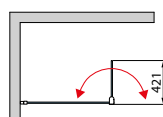
BTE2, BTE3 | RÖVID ELFORDÍTHATÓ FAL ⁴⁾ - (TOVÁBBI INFORMÁCIÓK A 358-359. OLDALON)

GLA | ÖNÁLLÓ ÜVEG ⁵⁾ - (TOVÁBBI INFORMÁCIÓK A 356-357. OLDALON)

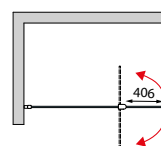
SZERELÉSI SZÉLESSÉGEK

Szélesség a faltól az üveg külső éléig

Standard méretek	1
Szélesség	Fix fal (-20 mm; +5 mm)
800	780-805
900	880-905
1000	980-1005
1100	1080-1105
1200	1180-1205
1300	1280-1305
1400	1380-1405
1500	1480-1505
1600	1580-1605
Egyedi méretek	(-10 mm; +15 mm)
pl.: 865	855-880



D40 + BTE2



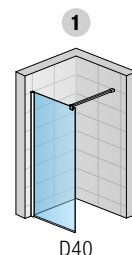
D40 + BTE3

MEGJEGYZÉSEK

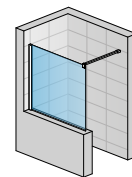
- BURKOLATRA TÖRTÉNŐ SZERELÉS ESETÉN FIGYELEMBE KELL VENNİ A NÉVLEGES ÉS A TÉNYLEGES SZÉLESSÉG KÖZÖTTI KÜLÖNBΣÉGET. LÁSD A FEJZET VÉGÉN TALÁLHATÓ MŰSZAKI INFORMÁCIÓKAT.
- AZ SD8 MENNYEZETI MEREVÍTŐ NEM KOMPATIBILIS A BTE2/BTE3 RÖVID ELFORDÍTHATÓ FALAKKAL.
- AZ FP90.XX ÖSSZEKÖTŐ ELEM (VÁLASZTHATÓ TARTOZÉK) KÉT ADOTT SZÉLESSÉGŰ D40 FIX FAL KOMBINÁCIÓJÁHOZ KÉSZÜLT (LEHETŐVÉ TESZI KÉT STANDARD TARTOZÉKKÉNT SZÁLLÍTOTT VÍZSZINTES MEREVÍTŐ ÖSSZEKAPCSOLÁSÁT).
- A BTE2 ÉS BTE3 RÖVID ELFORDÍTHATÓ FAL UTÓLAG IS FELSZERELHETŐ A MEGLÉVŐ D40 ZUHANYFALHOZ. LÁSD A 358-359. OLDALAKAT.
- ÖNÁLLÓ ÜVEG SPECIÁLIS TELEPÍTÉSHEZ, LÁSD A 356-357. OLDALAKAT.

A műszaki információk a fejezet végén találhatóak.

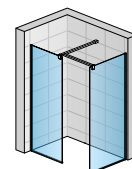
Méretek milliméterben. Az árak ÁFA nélkül értendők. A műszaki változtatás jogát fenntartjuk. Egyedi kivételek nem visszaválthatók.



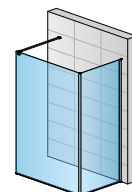
D40



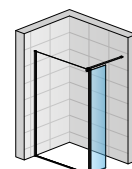
D40 SM2



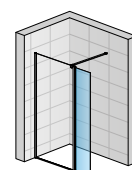
D40 + FP90 + D40



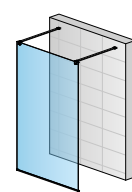
GLA ⁵⁾ + WPE + D40



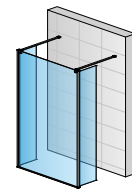
D40 + BTE2



D40 + BTE3



GLA ⁵⁾ + 2xRE2



GLA ⁵⁾ + 2xRE2 + 2xBTE2

WALK-IN EASY 2.0

SAFETY
GLASS
8 MM

2

10

STAND.
2000 MM

MAX.
1600 MM

AQUA
PERLE



BLACK
LINE

WHITE
LINE

METAL

METAL
BRUSHED

↑
A piktogramok
magyarázata
a borító hátsó
belső oldalán
található.



D40 | Bronze brushed (28), Parsol bronz (08)



D40 | matt fekete (06), Parsol szürke (20)



D40 | alukróm (50), Parsol szürke (20)

A MEGRENDELÉSI KÓDOT A BÉZS MEZŐKBE TALÁLJA:

D40 080 50 20 =Walk-in EASY 2.0 Fix fal, önálló, kiegyenlítő profillal, szélesség 800 mm, magasság 2000 mm, alukróm, Parsol szürke üveg

D40 | ÖNÁLLÓ FIX FAL EASY 2.0 KIEGYENLÍTŐ PROFILLAL

8 mm-es biztonsági üveg | 1250 mm-es vízszintes merevítő (rövidíthető) | teljes magasság merevítővel együtt 2001 mm | jobbra és balra is szerelhető | előszerelt alsó élvédő tömítés | szállítás 2 csomagban

STANDARD MÉRETEK

STANDARD MÉRETEK		Típus	Szélesség	Szín	Üveg
Szélesség	Magasság	Kód	Méret	06 =matt fekete 09 =matt fehér 50 =alukróm 22 =Metal champagne 23 =Metal bordeaux 13 =gold brushed 25 =nickel brushed 26 =gun metál brushed 27 =copper brushed 28 =bronz brushed	08 =Parsol bronz 20 =Parsol szürke
800	2000	D40	080	xx	xx 268 140 / 284 540 HUF
900	2000	D40	090	xx	xx 294 790 / 311 190 HUF
1000	2000	D40	100	xx	xx 311 600 / 328 000 HUF
1200	2000	D40	120	xx	xx 355 470 / 371 870 HUF
1400	2000	D40	140	xx	xx 399 340 / 415 740 HUF
1600	2000	D40	160	xx	xx 444 440 / 460 840 HUF

EGYEDI MÉRETEK ¹⁾ - szállítás 1 csomagban

300 - 1600	2000	D40	SM1	xx	xx 447 720 / 514 960 HUF
300 - 1600	2000-ig	D40	SM2	xx	xx 492 820 / 567 030 HUF

FELÁRAK CSAK A 06, 09, 13, 50 SZÍNEKBE ÉRHTŐ EL

Ferde vágás / kivágás	Z.AUS.001 (az egyedi méretek árából indul ki)	Ár / db	42 640 HUF
-----------------------	--	---------	------------

TARTOZÉKOK

	Kód	Szín	Méret (mm)	Ár
Állítható stabilizáló merevítő RE2	RE2	.xx.	1250	268 140 / 284 540 HUF
Mennyezeti merevítő (max. mennyezetmagasság 3000 mm) ²⁾	SD8	.xx.	1000	34 440 / 41 000 HUF
WPE összekötő profil L-szereléshez (kombináció 1x D40 + 1x GLA)	WPE	.xx.	2000	41 000 / 49 200 HUF
	WPE	.xx.	SM1	41 000 / 49 200 HUF
Összekötő elem 2 vízszintes merevítő összekapcsolásához (2xD40 kombinációja) ³⁾	FP90	.xx		12 300 / 14 350 HUF
Fali állvány polcokkal és törőlközőtartóval (csak a 06, 09, 50 színekben érhető el)	KASW2	.xx.	1000	90 200 HUF
Állvány polcokkal és törőlközőtartóval (csak a 06, 09, 50 színekben érhető el)	KASF2	.xx.	1000	119 310 HUF

*Króm kivétel csak az FP90 összekötő elemhez érhető el.

BTE2, BTE3 | RÖVID ELFORDÍTHATÓ FAL ⁴⁾ - (TOVÁBBI INFORMÁCIÓK A 358-359. OLDALON)

GLA | ÖNÁLLÓ ÜVEG ⁵⁾ - (TOVÁBBI INFORMÁCIÓK A 356-357. OLDALON)

SZERELÉSI SZÉLESSÉGEK

Szélesség a faltól az üveg külső éléig

Standard méretek

Szélesség	Fix fal (-20 mm; +5 mm)
800	780-805
900	880-905
1000	980-1005
1200	1180-1205
1400	1380-1405
1600	1580-1605

Egyedi méretek

(-10 mm; +15 mm)

MEGJEGYZÉSEK

1) - BURKOLATRA TÖRTÉNŐ SZERELÉS ESETÉN FIGYELEMBE KELL VENNİ A NÉVLEGES ÉS A TÉNYLEGES SZÉLESSÉG KÖZÖTTI KÜLÖNBÖSÉGET. LÁSD A FEJEZET VÉGÉN TALÁLHATÓ MŰSZAKI INFORMÁCIÓKAT.

2) - AZ SD8 MENNYEZETI MEREVÍTŐ NEM KOMPATIBILIS A BTE2/BTE3 RÖVID ELFORDÍTHATÓ FALAKKAL.

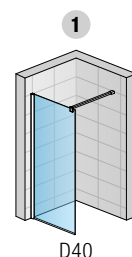
3) - AZ FP90.XX ÖSSZEKÖTŐ ELEM (VÁLASZTHATÓ TARTOZÉK) KÉT ADOTT SZÉLESSÉGŰ D40 FIX FAL KOMBINÁCIÓJÁHOZ KÉSZÜLT (LEHETŐVÉ TESZI KÉT STANDARD TARTOZÉKKÉNT SZÁLLÍTOTT VÍZSZINTES MEREVÍTŐ ÖSSZEKAPCSOLÁSÁT).

4) - A BTE2 ÉS BTE3 RÖVID ELFORDÍTHATÓ FAL UTÓLAG IS FELSZERELHETŐ A MEGLÉVŐ D40 ZUHANYFALHOZ. LÁSD A 358-359. OLDALAKAT.

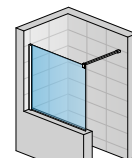
5) - ÖNÁLLÓ ÜVEG SPECIÁLIS TELEPÍTÉSHEZ, LÁSD A 356-357. OLDALAKAT.

A műszaki információk a fejezet végén találhatóak.

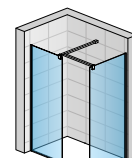
Méretek milliméterben. Az árak ÁFA nélkül értendők. A műszaki változtatás jogát fenntartjuk. Egyedi kivitelek nem visszaválthatók.



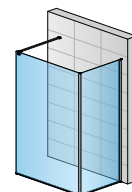
D40



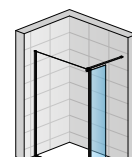
D40 SM2



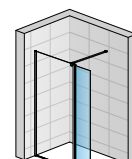
D40 + FP90 + D40



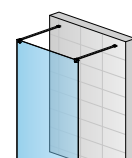
GLA ⁵⁾ + WPE + D40



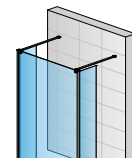
D40 + BTE2



D40 + BTE3



GLA ⁵⁾ + 2xRE2



GLA ⁵⁾ + 2xBTE2

WALK-IN EASY 2.0

SAFETY
GLASS
8 MM

1

10

STAND.
2000 MM

MAX.
1600 MM

AQUA
PERLE



BLACK
LINE

WHITE
LINE

METAL

METAL
BRUSHED



A piktogramok
magyarázata
a borító hátsó
belső oldalán
található.



D40 | Bordeaux metal (23), Lina (85)



D40 | Bronze brushed (28), Lina (85)



D40 | matt fekete (06), Lina (85)

A MEGRENDELÉSI KÓDOT A BÉZS MEZŐKÉBEN TALÁLJA:

D40 080 50 85 = Walk-in EASY 2.0 Önálló fix fal kiegyenlítő profilal, szélesség 800 mm, magasság 2000 mm, alukróm, Lina üveg

D40 | ÖNÁLLÓ FIX FAL EASY 2.0 KIEGYENLÍTŐ PROFILLAL

8 mm-es biztonsági üveg | 1250 mm-es vízszintes merevítő (rövidíthető) | teljes magasság merevítővel együtt 2001 mm | jobbra és balra is szerelhető | előszerelt alsó élvédő tömítés | szállítás 2 csomagban

STANDARD MÉRETEK		Típus	Szélesség	Szín	Üveg
Szélesség	Magasság	Kód	Méret	06=matt fekete 09=matt fehér 50=alukróm 22=Metál champagne 23=Metál bordeaux 13=gold brushed 25=nickel brushed 26=gun metál brushed 27=copper brushed 28=bronzé brushed	85=Lina
800	2000	D40	080	xx	85 179 170 / 195 570 HUF
900	2000	D40	090	xx	85 195 980 / 212 380 HUF
1000	2000	D40	100	xx	85 200 490 / 216 890 HUF
1200	2000	D40	120	xx	85 228 780 / 245 180 HUF
1400	2000	D40	140	xx	85 248 460 / 264 860 HUF
1600	2000	D40	160	xx	85 256 660 / 273 060 HUF

TARTOZÉKOK

	Kód	Szín	Méret (mm)	Ár (HUF)
Állítható stabilizáló merevítő RE2	RE2	.xx.	1250	268 140 / 284 540 HUF
Mennyezeti merevítő (max. mennyezetmagasság 3000 mm) ²⁾	SD8	.xx.	1000	34 440 / 41 000 HUF
WPE összekötő profil L-szereléshez (kombináció 1x D40 + 1x GLA)	WPE	.xx.	2000	41 000 / 49 200 HUF
	WPE	.xx.	SM1	41 000 / 49 200 HUF
Összekötő elem 2 vízszintes merevítő összekapcsolásához (2xD40 kombinációja) ³⁾	FP90	.xx.		12 300 / 14 350 HUF
Fali állvány polcokkal és törölközőtartóval (csak a 06, 09, 50 színekben érhető el)	KASW2	.xx.	1000	90 200 HUF
Állvány polcokkal és törölközőtartóval (csak a 06, 09, 50 színekben érhető el)	KASF2	.xx.	1000	119 310 HUF

*Króm kivétel csak az FP90 összekötő elemhez érhető el.

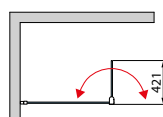
BTE2, BTE3 | RÖVID ELFORDÍTHATÓ FAL ⁴⁾ - (TOVÁBBI INFORMÁCIÓK A 358-359. OLDALON)

GLA | ÖNÁLLÓ ÜVEG ⁵⁾ - (TOVÁBBI INFORMÁCIÓK A 356-357. OLDALON)

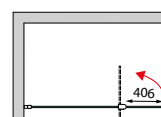
SZERELÉSI SZÉLESSÉGEK

Szélesség a faltól az üveg külső éléig

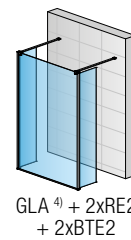
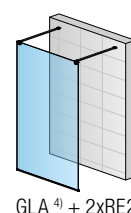
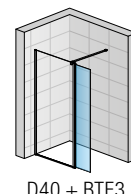
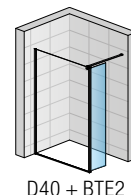
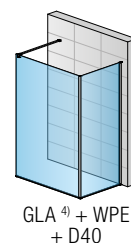
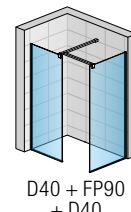
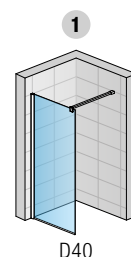
Standard méretek	1
Szélesség	Fix fal (-20 mm; +5 mm)
800	780-805
900	880-905
1000	980-1005
1200	1180-1205
1400	1380-1405
1600	1580-1605



D40 + BTE2



D40 + BTE3



WALK-IN EASY 2.0

MEGJEGYZÉSEK

- AZ SD8 MENNYEZETI MEREVÍTŐ NEM KOMPATIBILIS A BTE2/BTE3 RÖVID ELFORDÍTHATÓ FALAKKAL.
- AZ FP90.XX ÖSSZEKÖTŐ ELEM (VÁLASZTHATÓ TARTOZÉK) KÉT ADOTT SZÉLESSÉGŰ D40 FIX FAL KOMBINÁCIÓJÁHOZ KÉSZÜLT (LEHETŐVÉ TESZI KÉT STANDARD TARTOZÉKKÉNT SZÁLLÍTOTT VÍZSZINTES MEREVÍTŐ ÖSSZEKAPCSOLÁSÁT).
- A BTE2 ÉS BTE3 RÖVID ELFORDÍTHATÓ FAL UTÓLAG IS FELSZERELHETŐ A MEGLÉVŐ D40 ZUHANYFALHOZ. LÁSD A 358-359. OLDALAKAT.
- ÖNÁLLÓ ÜVEG SPECIÁLIS TELEPÍTÉSHEZ, LÁSD A 356-357. OLDALAKAT.

A műszaki információk a fejezet végén találhatóak.

Méreteket milliméterben. Az árak ÁFA nélkül értendők. A műszaki változtatás jogát fenntartjuk. Egyedi kivitelek nem visszaválthatók.

WALK-IN EASY 2.0

SAFETY
GLASS
8 MM

2

10

STAND.
2000 MM

MAX.
1600 MM

AQUA
PERLE



BLACK
LINE

WHITE
LINE

METAL

METAL
BRUSHED



A piktogramok magyarázata a borító hátsó belső oldalán található.



D40 | copper brushed (27), Shade (68)



D40 | matt fekete (06), Brume (81)



D40 | nickel brushed (25), Brume (81)

A MEGRENDELÉSI KÓDOT A BÉZS MEZŐKÉBEN TALÁLJA:

D40 080 50 68 = Walk-in EASY 2.0 Önálló fix fal kiegyenlítő profilal, szélesség 800 mm, magasság 2000 mm, alukróm, Shade üveg

D40 | ÖNÁLLÓ FIX FAL EASY 2.0 KIEGYENLÍTŐ PROFILLAL

8 mm-es biztonsági üveg | 1250 mm-es vízszintes merevítő (rövidíthető) | teljes magasság merevítővel együtt 2001 mm | jobbra és balra is szerelhető | előszerelt alsó élvédő tömítés | szállítás 2 csomagban

STANDARD MÉRETEK		Típus	Szélesség	Szín	Üveg
Szélesség	Magasság	Kód	Méret	06=matt fekete 09=matt fehér 50=alukróm 22=Metál champagne 23=Metál bordeaux 13=gold brushed 25=nickel brushed 26=gun metál brushed 27=copper brushed 28=bronzé brushed	68=Shade 81=Brume
800	2000	D40	080	xx	xx 191 060 / 207 460 HUF
900	2000	D40	090	xx	xx 203 770 / 220 170 HUF
1000	2000	D40	100	xx	xx 217 710 / 234 110 HUF
1200	2000	D40	120	xx	xx 239 850 / 256 250 HUF
1400	2000	D40	140	xx	xx 251 330 / 277 160 HUF
1600	2000	D40	160	xx	xx 282 900 / 299 300 HUF

TARTOZÉKOK

	Kód	Szín	Méret (mm)	Ár
Állítható stabilizáló merevítő RE2	RE2	.xx.	1250	268 140 / 284 540 HUF
Mennyezeti merevítő (max. mennyezetmagasság 3000 mm) ¹⁾	SD8	.xx.	1000	34 440 / 41 000 HUF
WPE összekötő profil L-szereléshez (kombináció 1x D40 + 1x GLA)	WPE	.xx.	2000	41 000 / 49 200 HUF
	WPE	.xx.	SM1	41 000 / 49 200 HUF
Összekötő elem 2 vízszintes merevítő összekapcsolásához (2xD40 kombinációja) ²⁾	FP90	.xx.		12 300 / 14 350 HUF
Fali állvány polcokkal és törölközőtartóval (csak a 06, 09, 50 színekben érhető el)	KASW2	.xx.	1000	90 200 HUF
Állvány polcokkal és törölközőtartóval (csak a 06, 09, 50 színekben érhető el)	KASF2	.xx.	1000	119 310 HUF

*Króm kivétel csak az FP90 összekötő elemhez érhető el.

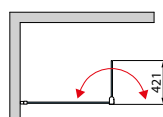
BTE2, BTE3 | RÖVID ELFORDÍTHATÓ FAL ³⁾ - (TOVÁBBI INFORMÁCIÓK A 358-359. OLDALON)

GLA | ÖNÁLLÓ ÜVEG ⁴⁾ - (TOVÁBBI INFORMÁCIÓK A 356-357. OLDALON)

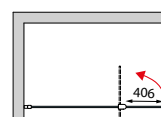
SZERELÉSI SZÉLESSÉGEK

Szélesség a faltól az üveg külső éléig

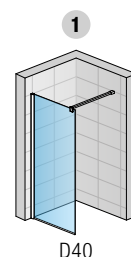
Standard méretek	1
Szélesség	Fix fal (-20 mm; +5 mm)
800	780-805
900	880-905
1000	980-1005
1200	1180-1205
1400	1380-1405
1600	1580-1605



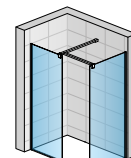
D40 + BTE2



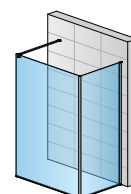
D40 + BTE3



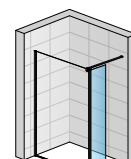
D40



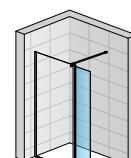
D40 + FP90 + D40



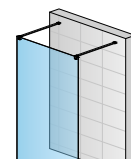
GLA ⁴⁾ + WPE + D40



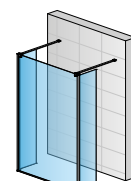
D40 + BTE2



D40 + BTE3



GLA ⁴⁾ + 2xRE2



GLA ⁴⁾ + 2xRE2 + 2xBTE2

WALK-IN EASY 2.0

MEGJEGYZÉSEK

- 1) - AZ SD8 MENNYEZETI MEREVÍTŐ NEM KOMPATIBILIS A BTE2/BTE3 RÖVID ELFORDÍTHATÓ FALAKKAL.
- 2) - AZ FP90.XX ÖSSZEKÖTŐ ELEM (VÁLASZTHATÓ TARTOZÉK) KÉT ADOTT SZÉLESSÉGŰ D40 FIX FAL KOMBINÁCIÓJÁHOZ KÉSZÜLT (LEHETŐVÉ TESZI KÉT STANDARD TARTOZÉKKÉNT SZÁLLÍTOTT VÍZSZINTES MEREVÍTŐ ÖSSZEKAPCSOLÁSÁT).
- 3) - A BTE2 ÉS BTE3 RÖVID ELFORDÍTHATÓ FAL UTÓLAG IS FELSZERELHETŐ A MEGLÉVŐ D40 ZUHANYFALHOZ. LÁSD A 358-359. OLDALAKAT.
- 4) - ÖNÁLLÓ ÜVEG SPECIÁLIS TELEPÍTÉSHEZ, LÁSD A 356-357. OLDALAKAT.

A műszaki információk a fejezet végén találhatóak.

Méretek milliméterben. Az árak ÁFA nélkül értendők. A műszaki változtatás jogát fenntartjuk. Egyedi kivitelek nem visszaválthatók.

WALK-IN EASY 2.0

SAFETY
GLASS
8 MM

2

10

STAND.
2000 MM

MAX.
1400 MM

AQUA
PERLE



A piktogramok
magyarázata
a borító hátsó
belső oldalán
található.



D40 | fekete matt (06), üveg króm dekorral - Spline (93)



D40 | Metal champagne (22), üveg króm dekorral - vertikális
vonalak (67)



D40 | copper brushed (27), üveg króm dekorral - vertikális
vonalak (67)

A MEGRENDELÉSI KÓDOT A BÉZS MEZŐKBEN TALÁLJA:

D40 090 50 93 = Walk-in EASY 2.0 Önálló fix fal kiegyenlítő profillal, szélesség 900 mm, magasság 2000 mm, alukróm, üveg króm dekorral Spline

D40 | ÖNÁLLÓ FIX FAL EASY 2.0 KIEGYENLÍTŐ PROFILLAL

8 mm-es biztonsági üveg | 1250 mm-es vízszintes merevítő (rövidíthető) | teljes magasság merevítővel együtt 2001 mm | jobbra és balra is szerelhető | előszerelt alsó élvédő tömítés | szállítás 2 csomagban

STANDARD MÉRETEK		Típus	Szélesség	Szín	Üveg ¹⁾
Szélesség	Magasság	Kód	Méret	06=matt fekete 09=matt fehér 50=alukróm 22=Metal champagne 23=Metal bordeaux 13=gold brushed 25=nickel brushed 26=gun metál brushed 27=copper brushed 28=bronze brushed	67=vertikális vonalak 93=Spline
900	2000	D40	090	xx	xx 247 230 / 263 630 HUF
1000	2000	D40	100	xx	xx 258 300 / 274 700 HUF
1200	2000	D40	120	xx	xx 294 790 / 311 190 HUF
1400	2000	D40	140	xx	xx 316 930 / 333 330 HUF

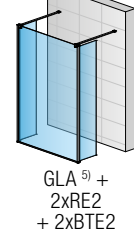
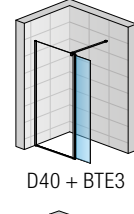
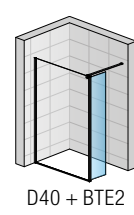
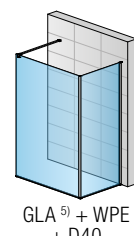
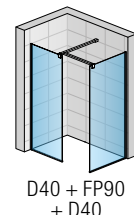
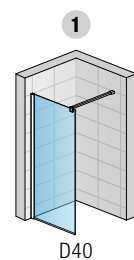
TARTOZÉKOK

	Kód	Szín	Méret (mm)	Ár
Állítható stabilizáló merevítő RE2	RE2	.xx.	1250	268 140 / 284 540 HUF
Mennyezeti merevítő (max. mennyezetmagasság 3000 mm) ²⁾	SD8	.xx.	1000	34 440 / 41 000 HUF
WPE összekötő profil L-szereléshez (kombináció 1x D40 + 1x GLA)	WPE	.xx.	2000	41 000 / 49 200 HUF
Összekötő elem 2 vízszintes merevítő összekapcsolásához (2xD40 kombinációja) ³⁾	FP90	.xx		12 300 / 14 350 HUF
Fali állvány polcokkal és törölközőtartóval (csak a 06, 09, 50 színekben érhető el)	KASW2	.xx.	1000	90 200 HUF
Állvány polcokkal és törölközőtartóval (csak a 06, 09, 50 színekben érhető el)	KASF2	.xx.	1000	119 310 HUF

*Króm kivétel csak az FP90 összekötő elemhez érhető el.

BTE2, BTE3 | RÖVID ELFORDÍTHATÓ FAL⁴⁾ - (TOVÁBBI INFORMÁCIÓK A 358-359. OLDALON)

GLA | ÖNÁLLÓ ÜVEG⁵⁾ - (TOVÁBBI INFORMÁCIÓK A 356-357. OLDALON)

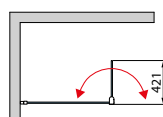


WALK-IN
EASY 2.0

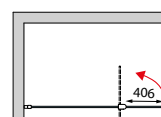
SZERELÉSI SZÉLESSÉGEK

Szélesség a faltól az üveg külső éléig

Standard méretek	1
Szélesség	Fix fal (-20 mm; +5 mm)
900	882-907
1000	982-1007
1200	1182-1207
1400	1382-1407



D40 + BTE2



D40 + BTE3

MEGJEGYZÉSEK

- 1) - KRÓM DEKOR AZ ÜVEG ELÜLSŐ OLDALÁN
- 2) - AZ SD8 MENNYEZETI MEREVÍTŐ NEM KOMPATIBILIS A BTE2/BTE3 RÖVID ELFORDÍTHATÓ FALAKKAL.
- 3) - AZ FP90.XX ÖSSZEKÖTŐ ELEM (VÁLASZTHATÓ TARTOZÉK) KÉT ADOTT SZÉLESSÉGŰ D40 FIX FAL KOMBINÁCIÓJÁHOZ KÉSZÜLT (LEHETŐVÉ TESZI KÉT STANDARD TARTOZÉKKÉNT SZÁLLÍTOTT VÍZSZINTES MEREVÍTŐ ÖSSZEKAPCSOLÁSÁT).
- 4) - A BTE2 ÉS BTE3 RÖVID ELFORDÍTHATÓ FAL UTÓLAG IS FELSZERELHETŐ A MEGLÉVŐ D40 ZUHANYFALHOZ. LÁSD A 358-359. OLDALAKAT.
- 5) - ÖNÁLLÓ ÜVEG SPECIÁLIS TELEPÍTÉSHEZ, LÁSD A 356-357. OLDALAKAT.

A műszaki információk a fejezet végén találhatóak.

Méretek milliméterben. Az árak ÁFA nélkül értendők. A műszaki változtatás jogát fenntartjuk. Egyedi kivitelek nem visszaválthatók.

WALK-IN EASY 2.0

SAFETY
GLASS
8 MM

2

10

STAND.
2000 MM

MAX.
1400 MM

AQUA
PERLE



A piktogramok
magyarázata
a borító hátsó
belső oldalán
található.



D40 | alukróm (50), üveg króm dekorral - rács (61)



D40 | Bronze brushed (28), üveg króm dekorral - fák (62)



D40 | gun metál brushed (26), üveg króm dekorral - fák (62)

A MEGRENDELÉSI KÓDOT A BÉZS MEZŐKÉBEN TALÁLJA:

D40 100 50 61 = Walk-in EASY 2.0 Önálló fix fal kiegyenlítő profilal, szélesség 1000 mm, magasság 2000 mm, alukróm, üveg króm dekorral fák

D40 | ÖNÁLLÓ FIX FAL EASY 2.0 KIEGYENLÍTŐ PROFILLAL

8 mm-es biztonsági üveg | 1250 mm-es vízszintes merevítő (rövidíthető) | teljes magasság merevítővel együtt 2001 mm | jobbra és balra is szerelhető | előszerelt alsó élvédő tömítés | szállítás 2 csomagban

STANDARD MÉRETEK		Típus	Szélesség	Szín	Üveg ¹⁾
Szélesség	Magasság	Kód	Méret	06 =matt fekete 09 =matt fehér 50 =alukróm 22 =Metal champagne 23 =Metal bordeaux 13 =gold brushed 25 =nickel brushed 26 =gun metál brushed 27 =copper brushed 28 =bronze brushed	61 =rács 62 =fák
1000	2000	D40	100	xx	xx 263 220 / 279 620 HUF
1200	2000	D40	120	xx	xx 309 960 / 326 360 HUF
1400	2000	D40	140	xx	xx 340 300 / 356 700 HUF

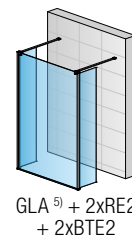
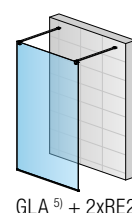
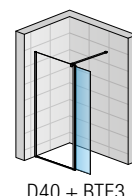
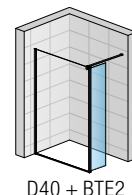
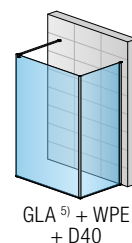
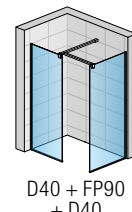
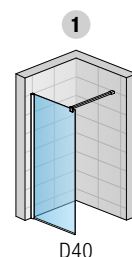
TARTOZÉKOK

	Kód	Szín	Méret (mm)	Ár
Állítható stabilizáló merevítő RE2	RE2	.xx.	1250	268 140 / 284 540 HUF
Mennyezeti merevítő (max. mennyezetmagasság 3000 mm) ²⁾	SD8	.xx.	1000	34 440 / 41 000 HUF
WPE összekötő profil L-szereléshez (kombináció 1x D40 + 1x GLA)	WPE	.xx.	2000	41 000 / 49 200 HUF
Összekötő elem 2 vízszintes merevítő összekapcsolásához (2xD40 kombinációja) ³⁾	FP90	.xx.		12 300 / 14 350 HUF
Fali állvány polcokkal és törölközőtartóval (csak a 06, 09, 50 színekben érhető el)	KASW2	.xx.	1000	90 200 HUF
Állvány polcokkal és törölközőtartóval (csak a 06, 09, 50 színekben érhető el)	KASF2	.xx.	1000	119 310 HUF

*Króm kivétel csak az FP90 összekötő elemhez érhető el.

BTE2, BTE3 | RÖVID ELFORDÍTHATÓ FAL ⁴⁾ - (TOVÁBBI INFORMÁCIÓK A 358-359. OLDALON)

GLA | ÖNÁLLÓ ÜVEG ⁵⁾ - (TOVÁBBI INFORMÁCIÓK A 356-357. OLDALON)

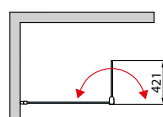


WALK-IN
EASY 2.0

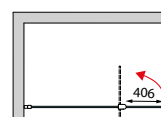
SZERELÉSI SZÉLESSÉGEK

Szélesség a faltól az üveg külső éléig

Standard méretek	1
Szélesség	Fix fal (-20 mm; +5 mm)
1000	980-1005
1200	1180-1205
1400	1380-1405



D40 + BTE2



D40 + BTE3

MEGJEGYZÉSEK

- 1) - KRÓM DEKOR AZ ÜVEG ELÜLSŐ OLDALÁN
- 2) - AZ SD8 MENNYEZETI MEREVÍTŐ NEM KOMPATIBILIS A BTE2/BTE3 RÖVID ELFORDÍTHATÓ FALAKKAL.
- 3) - AZ FP90.XX ÖSSZEKÖTŐ ELEM (VÁLASZTHATÓ TARTOZÉK) KÉT ADOTT SZÉLESSÉGŰ D40 FIX FAL KOMBINÁCIÓJÁHOZ KÉSZÜLT (LEHETŐVÉ TESZI KÉT STANDARD TARTOZÉKKÉNT SZÁLLÍTOTT VÍZSZINTES MEREVÍTŐ ÖSSZEKAPCSOLÁSÁT).
- 4) - A BTE2 ÉS BTE3 RÖVID ELFORDÍTHATÓ FAL UTÓLAG IS FELSZERELHETŐ A MEGLÉVŐ D40 ZUHANYFALHOZ. LÁSD A 358-359. OLDALAKAT.
- 5) - ÖNÁLLÓ ÜVEG SPECIÁLIS TELEPÍTÉSHEZ, LÁSD A 356-357. OLDALAKAT.

A műszaki információk a fejezet végén találhatóak.

Méretek milliméterben. Az árak ÁFA nélkül értendők. A műszaki változtatás jogát fenntartjuk. Egyedi kivitelek nem visszaválthatók.

WALK-IN EASY 2.0

SAFETY
GLASS
8 MM

2

STAND.
2000 MM

MAX.
1400 MM

AQUA
PERLE



BLACK
LINE

WHITE
LINE



A piktogramok
magyarázata
a borító hátsó
belső oldalán
található.



D40 | matt fekete (06), Loft (69)



D40 | matt fehér (09), Loft (02)

A MEGRENDELÉSI KÓDOT A BÉZS MEZŐKÉBEN TALÁLJA:

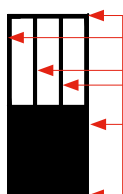
D40 080 06 69 = Walk-in EASY 2.0 Önálló fix fal kiegyenlítő profillal, szélesség 800 mm, magasság 2000 mm, fekete matt, Loft 69 üveg

D40 | ÖNÁLLÓ FIX FAL EASY 2.0 KIEGYENLÍTŐ PROFILLAL


8 mm-es biztonsági üveg | 1250 mm-es vízszintes merevítő (rövidíthető) | teljes magasság merevítővel együtt 2001 mm | jobbra és balra is szerelhető | előszerelt alsó élvédő tömítés | szállítás 2 csomagban

STANDARD MÉRETEK ¹⁾


Szélesség	Magasság	Típus		Szélesség		Szín & Üveg	
		Kód	Méret				
				06 69=fekete matt profil, szitanyomás, Loft 69 üveg			
				09 02=fehér matt profil, üveg fóliával az előlő oldalon, Loft 02			
800	2000	D40	080	xx xx			187 370 HUF
900	2000	D40	090	xx xx			200 490 HUF
1000	2000	D40	100	xx xx			216 070 HUF
1200	2000	D40	120	xx xx			242 720 HUF
1400	2000	D40	140	xx xx			261 170 HUF



Fekete szitanyomás / fehér fólia az üveg előlő oldalán



Szélesség 800 mm



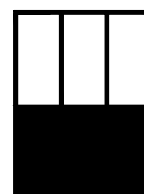
Szélesség 900 mm



Szélesség 1000 mm



Szélesség 1200 mm



Szélesség 1400 mm

TARTOZÉKOK

	Kód	06=matt fekete 09=matt fehér	(mm)	
Állítható stabilizáló merevítő RE2	RE2	.xx.	1250	268 140 HUF
Mennyezeti merevítő (max. mennyezetmagasság 3000 mm) ²⁾	SD8	.xx.	1000	34 440 HUF
WPE összekötő profil L-szereléshez (kombináció 1x D40 + 1x GLA)	WPE	.xx.	2000	41 000 HUF
Összekötő elem 2 vízszintes merevítő összekapcsolásához (2xD40 kombinációja)	FP90	.xx		12 300 HUF
Fali állvány polcokkal és törölközőtartóval (csak a 06, 09, 50 színekben érhető el)	KASW2	.xx.	1000	90 200 HUF
Állvány polcokkal és törölközőtartóval (csak a 06, 09, 50 színekben érhető el)	KASF2	.xx.	1000	119 310 HUF

BTE2, BTE3 | RÖVID ELFORDÍTHATÓ FAL ⁴⁾ - (TOVÁBBI INFORMÁCIÓK A 358-359. OLDALON)

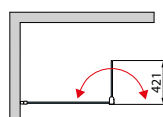
GLA | ÖNÁLLÓ ÜVEG ⁵⁾ - (TOVÁBBI INFORMÁCIÓK A 356-357. OLDALON)

SZERELÉSI SZÉLESSÉGEK

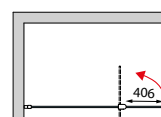
Szélesség a faltól az üveg külső éléig

Standard méretek

Szélesség	Fix fal (-20 mm; +5 mm)
800	780-805
900	880-905
1000	980-1005
1200	1180-1205
1400	1380-1405



D40 + BTE2



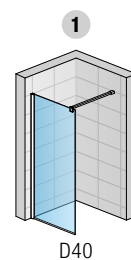
D40 + BTE3

MEGJEGYZÉSEK

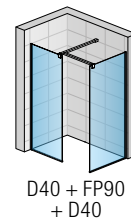
- BURKOLATRA TÖRTÉNŐ SZERELÉS ESETÉN FIGYELEMBE KELL VENNİ A NÉVLEGES ÉS A TÉNYLEGES SZÉLESSÉG KÖZÖTTI KÜLÖNBΣÉGET. LÁSD A FEJZET VÉGÉN TALÁLHATÓ MŰSZAKI INFORMÁCIÓKAT.
- AZ SD8 MENNYEZETI MEREVÍTŐ NEM KOMPATIBILIS A BTE2/BTE3 RÖVID ELFORDÍTHATÓ FALAKKAL.
- AZ FP90.XX ÖSSZEKÖTŐ ELEM (VÁLASZTHATÓ TARTOZÉK) KÉT ADOTT SZÉLESSÉGŰ D40 FIX FAL KOMBINÁCIÓJÁHOZ KÉSZÜLT (LEHETŐVÉ TESZI KÉT STANDARD TARTOZÉKKÉNT SZÁLLÍTOTT VÍZSZINTES MEREVÍTŐ ÖSSZEKAPCSOLÁSÁT).
- A BTE2 ÉS BTE3 RÖVID ELFORDÍTHATÓ FAL UTÓLAG IS FELSZERELHETŐ A MEGLÉVŐ D40 ZUHANYFALHOZ. LÁSD A 358-359. OLDALAKAT.
- ÖNÁLLÓ ÜVEG SPECIÁLIS TELEPÍTÉSHEZ, LÁSD A 356-357. OLDALAKAT.

A műszaki információk a fejezet végén találhatóak.

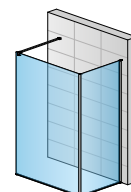
Méretek milliméterben. Az árak ÁFA nélkül értendők. A műszaki változtatás jogát fenntartjuk. Egyedi kivitelek nem visszaválthatók.



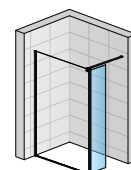
D40



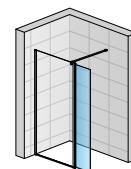
D40 + FP90 + D40



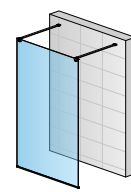
GLA ⁵⁾ + WPE + D40



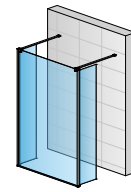
D40 + BTE2



D40 + BTE3



GLA ⁵⁾ + 2xRE2



GLA ⁵⁾ + 2xRE2 + 2xBTE2

WALK-IN EASY 2.0

SAFETY GLASS
8 MM

10

STAND.
2000 MM

MAX.
1400 MM

AQUA
PERLE



BLACK
LINE

WHITE
LINE



D40 | matt fekete (06), Loft (79)

A piktogramok magyarázata a borító hátsó belső oldalán található.

MATT FEKETE FÓLIA



Loft (72)



Loft (73)



Loft (75)



Loft (76)



Loft (79)

MATT FEHÉR FÓLIA



Loft (05)



Loft (03)



Loft (14)



Loft (16)



Loft (19)

A MEGRENDELÉSI KÓDOT A BÉZS MEZŐKBN TALÁLJA:

D40 080 06 79 = Walk-in EASY 2.0 Önálló fix fal kiegyenlítő profillal, szélesség 800 mm, magasság 2000 mm, fekete matt, Loft 79 üveg

D40 | ÖNÁLLÓ FIX FAL EASY 2.0 KIEGYENLÍTŐ PROFILLAL

8 mm-es biztonsági üveg | 1250 mm-es vízszintes merevítő (rövidíthető) | teljes magasság merevítővel együtt 2001 mm | jobbra és balra is szerelhető | előszerelt alsó élvédő tömítés | szállítás 2 csomagban

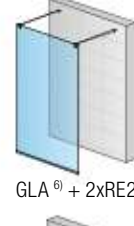
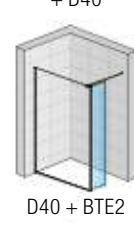
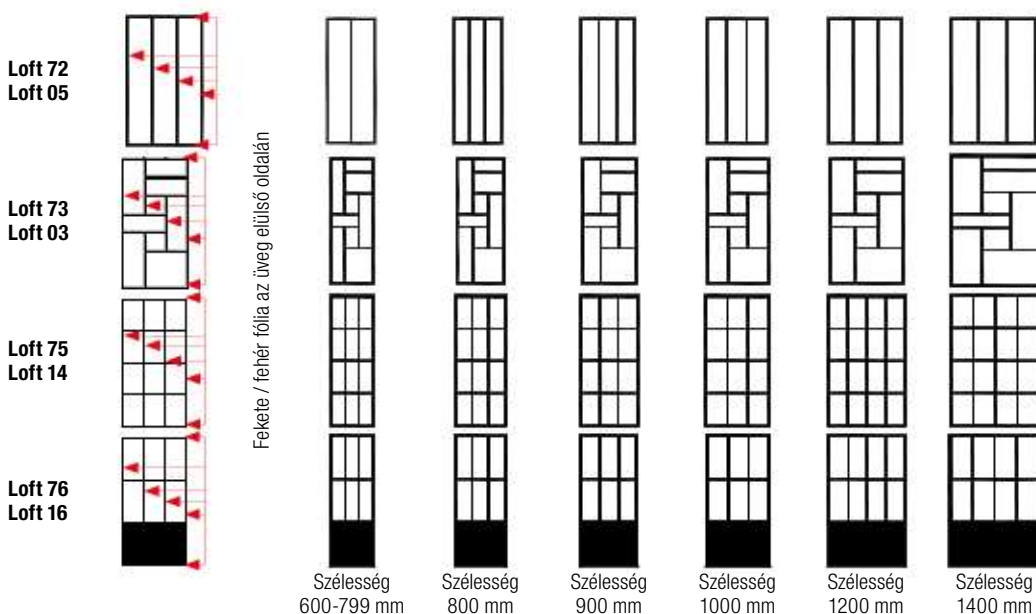
STANDARD MÉRETEK ²⁾

Szélesség	Magasság	Típus		Méret	Szín & Üveg	
		Kód	Szélesség			
800	2000	D40	080	06 72=matt fekete profil, üveg fóliával az elülső oldalon Loft 72 ¹⁾ 06 73=matt fekete profil, üveg fóliával az elülső oldalon Loft 73 ¹⁾ 06 75=matt fekete profil, üveg fóliával az elülső oldalon Loft 75 ¹⁾ 06 76=matt fekete profil, üveg fóliával az elülső oldalon Loft 76 ¹⁾ 06 79=matt fekete profil, üveg fóliával az elülső oldalon Loft 79 ¹⁾ 09 03=matt fehér profil, üveg fóliával az elülső oldalon Loft 03 ¹⁾ 09 05=matt fehér profil, üveg fóliával az elülső oldalon Loft 05 ¹⁾ 09 14=matt fehér profil, üveg fóliával az elülső oldalon Loft 14 ¹⁾ 09 16=matt fehér profil, üveg fóliával az elülső oldalon Loft 16 ¹⁾ 09 19=matt fehér profil, üveg fóliával az elülső oldalon Loft 19 ¹⁾	xx xx	188 600 HUF
900	2000	D40	090		xx xx	200 900 HUF
1000	2000	D40	100		xx xx	205 000 HUF
1200	2000	D40	120		xx xx	229 600 HUF
1400	2000	D40	140		xx xx	278 800 HUF

Egyedi méretek ²⁾ - szállítás 1 csomagban

600 - 1400	2000	D40	SM1	xx xx	318 570 HUF
600 - 1400	2000-ig*	D40	SM2	xx xx	350 550 HUF

* Egyedi magasság csak a Loft 72-75-79-05-14-19 üvegekhez érhető el.



WALK-IN
EASY 2.0

SZERELÉSI SZÉLESSÉGEK

Szélesség a faltól az üveg külső éléig

Standard méretek	1
Szélesség	Fix fal (-20 mm; +5 mm)
800	780-805
900	880-905
1000	980-1005
1200	1180-1205
1400	1380-1405
Egyedi méretek	(-10 mm; +15 mm)
pl.: 865	855-880

MEGJEGYZÉSEK

- 1) - FEKETE / FEHÉR FÓLIA AZ ÜVEG ELÜLSŐ OLDALÁN
- 2) - BURKOLATRA TÖRTÉNŐ SZERELÉS ESETÉN FIGYELEMBE KELL VENNİ A NÉVLEGES ÉS A TÉNYLEGES SZÉLESSÉG KÖZÖTTI KÜLÖNSÉGET. LÁSD A FEJZET VÉGÉN TALÁLHATÓ MŰSZAKI INFORMÁCIÓKAT.
- 3) - AZ SDB MENNYEZETI MEREVÍTŐ NEM KOMPATIBILIS A BTE2/BTE3 RÖVID ELFORDÍTHATÓ FALAKKAL.
- 4) - AZ FP90.XX ÖSSZEKÖTŐ ELEM (VÁLASZTHATÓ TARTOZÉK) KÉT ADOTT SZÉLESSÉGŰ D40 FIX FAL KOMBINÁCIÓJÁHOZ KÉSZÜLT (LEHETŐVÉ TESZI KÉT STANDARD TARTOZÉKKÉNT SZÁLLÍTOTT VÍZSZINTES MEREVÍTŐ ÖSSZEKAPCSOLÁSÁT).
- 5) - A BTE2 ÉS BTE3 RÖVID ELFORDÍTHATÓ FAL UTÓLAG IS FELSZERELHETŐ A MEGLÉVŐ D40 ZUHANYFALHOZ. LÁSD A 358-359. OLDALAKAT.
- 6) - ÖNÁLLÓ ÜVEG SPECIÁLIS TELEPÍTÉSHEZ, LÁSD A 356-357. OLDALAKAT.

1 A műszaki információk a fejezet végén található.

Méretek milliméterben. Az árak ÁFA nélkül értendők. A műszaki változtatás jogát fenntartjuk. Egyedi kivitelek nem visszaválthatók.

TARTOZÉKOK

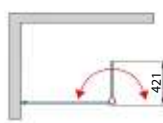
(TOVÁBBI INFORMÁCIÓK A 351. OLDALON)

BTE2, BTE3 | RÖVID ELFORDÍTHATÓ FAL ⁵⁾

(TOVÁBBI INFORMÁCIÓK A 358-359. OLDALON)

GLA | ÖNÁLLÓ ÜVEG ⁶⁾

(TOVÁBBI INFORMÁCIÓK A 356-357. OLDALON)




D40 + BTE2



D40 + BTE3

WALK-IN EASY 2.0

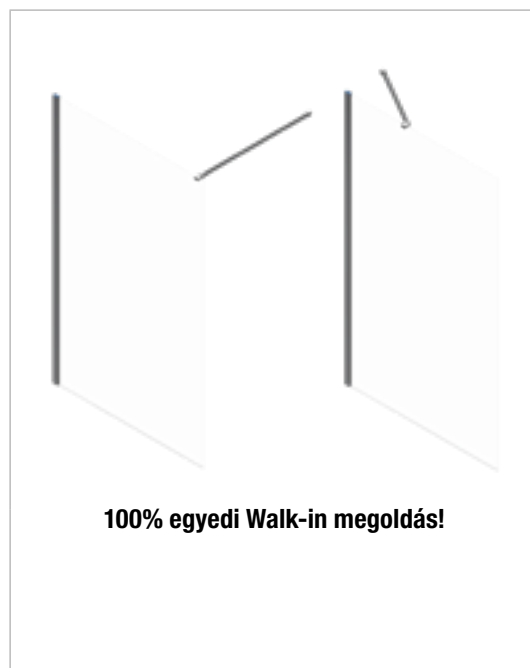
KONCEPCIÓ: A RAKTÁRKÉSZLET OPTIMALIZÁLÁSÁHOZ



+



=



FONTOS: Ez a koncepció kizárólag raktározási célokra szolgál.

Egyedi megrendelések esetén kérjük, használja a teljes D40 referenciákat (338-353. oldal).




KPS | PROFILKÉSZLET

1 fali profil takaróprofilal + 1 üvegező tömítés + 1 állítható stabilizáló merevítő | magasság 2000 mm | szállítás 1 csomagban

STANDARD MÉRETEK

Fali profil magassága	Típus	Szín	
	Kód		
2000	KPS 40 2000	06=matt fekete 09=matt fehér 50=alukróm	22=Metal champagne 23=Metal bordeaux 13=Brushed gold 25=Brushed nickel 26=Brushed gun metal 27=Brushed copper 28=Brushed bronze
	KPS 40 2000	06	53 300 HUF
	KPS 40 2000	09	53 300 HUF
	KPS 40 2000	50	53 300 HUF
	KPS 40 2000	22	69 700 HUF
	KPS 40 2000	23	69 700 HUF
	KPS 40 2000	13	69 700 HUF
	KPS 40 2000	25	69 700 HUF
	KPS 40 2000	26	69 700 HUF
	KPS 40 2000	27	69 700 HUF
	KPS 40 2000	28	69 700 HUF

PROFILOK SZÍNEI



WALK-IN EASY 2.0

GLA | ÖNÁLLÓ ÜVEG SPECIÁLIS SZERELÉSHEZ

8mm biztonsági üveg | előszerelt alsó élvédő tömítés | szállítás 1 csomagban

VÍZTISZTA ÜVEG



Standard méretek		Típus	Üveg
Szélesség	Magasság	Kód	07=víziszta
800	2000	GLA 08 080 200	07 108 240 HUF
900	2000	GLA 08 090 200	07 114 800 HUF
1000	2000	GLA 08 100 200	07 119 720 HUF
1100	2000	GLA 08 110 200	07 126 280 HUF
1200	2000	GLA 08 120 200	07 132 430 HUF
1300	2000	GLA 08 130 200	07 152 520 HUF
1400	2000	GLA 08 140 200	07 163 590 HUF
1500	2000	GLA 08 150 200	07 176 300 HUF
1600	2000	GLA 08 160 200	07 187 780 HUF
Egyedi méretek ¹⁾			
300 - 1600	2000	GLA 08 SM1 200	07 237 390 HUF
300 - 1600	2000-ig	GLA 08 SM2 200	07 268 550 HUF

PARSOL BRONZE / PARSOL SZÜRKE



Standard méretek		Típus	Üveg
Szélesség	Magasság	Kód	08=Parsol Bronz 20=Parsol szürke
800	2000	GLA 08 080 200	xx 214 840 HUF
900	2000	GLA 08 090 200	xx 241 490 HUF
1000	2000	GLA 08 100 200	xx 258 300 HUF
1200	2000	GLA 08 120 200	xx 302 170 HUF
1400	2000	GLA 08 140 200	xx 346 040 HUF
1600	2000	GLA 08 160 200	xx 391 140 HUF
Egyedi méretek ¹⁾			
300 - 1600	2000	GLA 08 SM1 200	xx 445 260 HUF
300 - 1600	2000-ig	GLA 08 SM2 200	xx 497 330 HUF

SHADE / BRUME / LINA



Standard méretek		Típus	Üveg
Szélesség	Magasság	Kód	68=Shade 81=Brume 85=Lina
800	2000	GLA 08 080 200	xx 137 760 HUF
900	2000	GLA 08 090 200	xx 150 470 HUF
1000	2000	GLA 08 100 200	xx 164 410 HUF
1200	2000	GLA 08 120 200	xx 186 550 HUF
1400	2000	GLA 08 140 200	xx 198 030 HUF
1600	2000	GLA 08 160 200	xx 229 600 HUF

KRÓM DEKOR VERTIKÁLIS VONALAK / SPLINE



Standard méretek		Típus	Üveg
Szélesség	Magasság	Kód	67=vertikális vonalak 93=Spline
900	2000	GLA 08 090 200	xx 193 930 HUF
1000	2000	GLA 08 100 200	xx 205 000 HUF
1200	2000	GLA 08 120 200	xx 241 490 HUF
1400	2000	GLA 08 140 200	xx 263 630 HUF

KRÓM DEKOR RÁCS / FÁK



Standard méretek		Típus	Üveg
Szélesség	Magasság	Kód	61=rács 62=fák
1000	2000	GLA 08 100 200	xx 209 920 HUF
1200	2000	GLA 08 120 200	xx 256 660 HUF
1400	2000	GLA 08 140 200	xx 287 000 HUF

GLA | ÖNÁLLÓ ÜVEG SPECIÁLIS SZERELÉSHEZ

8mm biztonsági üveg | előszerelt alsó élvédő tömítés | szállítás 1 csomagban

LOFT 69 / 02




fehér színben is

Standard méretek

Standard méretek		Típus	Üveg	
Szélesség	Magasság	Kód		
800	2000	GLA 08 080 200	xx	134 070 HUF
900	2000	GLA 08 090 200	xx	147 190 HUF
1000	2000	GLA 08 100 200	xx	162 770 HUF
1200	2000	GLA 08 120 200	xx	189 420 HUF
1400	2000	GLA 08 140 200	xx	207 870 HUF

LOFT

fekete / fehér fólia



fehér színben is

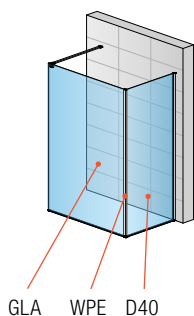
Standard méretek

Standard méretek		Típus	Üveg	
Szélesség	Magasság	Kód		
800	2000	GLA 08 080 200	xx	135 300 HUF
900	2000	GLA 08 090 200	xx	147 600 HUF
1000	2000	GLA 08 100 200	xx	151 700 HUF
1200	2000	GLA 08 120 200	xx	176 300 HUF
1400	2000	GLA 08 140 200	xx	225 500 HUF
Egyedi méretek ¹⁾				
600 - 1400	2000	GLA 08 SM1 200	xx	265 270 HUF

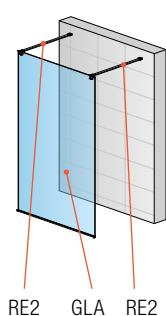
* Egyedi magasság csak a Loft 72-75-79-05-14-19 üvegekhez érhető el.

WALK-IN
EASY 2.0

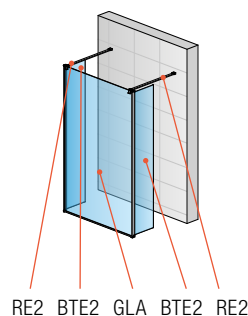
GLA + WPE + D40



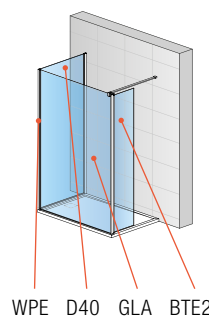
GLA + 2xRE2



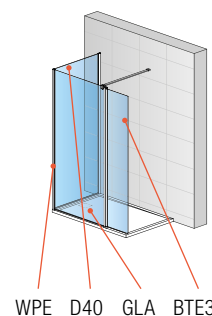
GLA + 2xRE2 + 2xBTE2



D40 + WPE + GLA + BTE2



D40 + WPE + GLA + BTE3



TARTOZÉKOK - (TOVÁBBI INFORMÁCIÓK A 349. OLDALON)

BTE2, BTE3 | RÖVID ELFORDÍTHATÓ FAL - (TOVÁBBI INFORMÁCIÓK A 358-359. OLDALON)

MEGJEGYZÉSEK

1) - BURKOLATRA TÖRTÉNŐ SZERELÉS ESETÉN FIGYELEMBE KELL VENNİ A NÉVLEGES ÉS A TÉNYLEGES SZÉLESSÉG KÖZÖTTI KÜLÖNBSÉGET. LÁSD A FEJZET VÉGÉN TALÁLHATÓ MŰSZAKI INFORMÁCIÓKAT.

A műszaki információk a fejezet végén találhatóak.

Méretek milliméterben. Az árak ÁFA nélkül értendők. A műszaki változtatás jogát fenntartjuk. Egyedi kivitelek nem visszaválthatók.

RÖVID ELFORDÍTHATÓ FAL

SAFETY
GLASS
6 MM

22

BLACK
LINE

WHITE
LINE

METAL

METAL
BRUSHED



A piktogramok magyarázata a borító hátsó belső oldalán található.



D40 + BTE2 | Metal champagne (22), víztiszta üveg (07)



D40 + BTE3 | gun metál brushed (26), víztiszta üveg (07)

A MEGRENDELÉSI KÓDOT A BÉZS MEZŐKBE TALÁLJA:

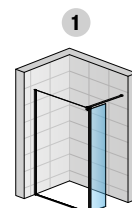
BTE2 0420 50 07 = BTE2 szerelési szett, szélesség 421 mm, magasság 2000 mm, alukróm, víztiszta üveg

SZERELÉSI SZETT - RÖVID ELFORDÍTHATÓ FAL 90°-BAN BTE2 / 180°-BAN BTE3 ¹⁾

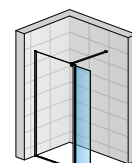
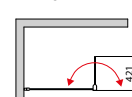
6mm biztonsági üveg | rögzítő- és összekötő profil + rövid elfordítható oldalfal | vízszintes / mennyezeti merevítő hossza 1500 mm | a mennyezeti rögzítés maximális magassága 3000 mm | standard méretek 420 mm (BTE2) / 406 mm (BTE3) | önálló GLA üveggel is kombinálható egyedi méretek (csak 07 üveghez): BTE2 / BTE3 - szélesség 400-800 mm, magasság 500-2000 mm

VÍZTISZTA ÜVEG

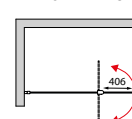
Kód	Szélesség (mm)	06=matt fekete 09=matt fehér 50=alukróm	22=Metal champagne 23=Metal bordeaux 13=gold brushed 25=nickel brushed 26=gun metal brushed 27=copper brushed 28=bronze brushed	07=víztiszta	
BTE2 Szerelési szett - rövid elfordítható fal 90°-ban	BTE2	0420	xx	07	110 700 / 129 150 HUF
BTE3 Szerelési szett - rövid elfordítható fal 180°-ban	BTE3	0406	xx	07	143 500 / 132 430 HUF
BTE2 Egyedi méretek	BTE2	SM1	xx	07	112 750 / 167 280 HUF
BTE3 Egyedi méretek	BTE3	SM1	xx	07	146 370 / 170 970 HUF



D40 + BTE2



D40 + BTE3



PARSOL BRONZ / PARSOL SZÜRKE / SHADE

Kód	Szélesség (mm)	06=matt fekete 09=matt fehér 50=alukróm	22=Metal champagne 23=Metal bordeaux 13=gold brushed 25=nickel brushed 26=gun metal brushed 27=copper brushed 28=bronze brushed	08=Parsol bronz 20=Parsol szürke 68=Shade	
BTE2 Szerelési szett - rövid elfordítható fal 90°-ban	BTE2	0420	xx	xx	138 170 / 159 080 HUF
BTE3 Szerelési szett - rövid elfordítható fal 180°-ban	BTE3	0406	xx	xx	143 090 / 164 820 HUF

RÁCS / VERTIKÁLIS VONALAK

Reference	Szélesség (mm)	06=Black matt 09=White matt 50=alukróm	22=Metal champagne 23=Metal bordeaux 13=gold brushed 25=nickel brushed 26=gun metal brushed 27=copper brushed 28=bronze brushed	61=rács 67=vertikális vonalak	
BTE2 Szerelési szett - rövid elfordítható fal 90°-ban	BTE2	0420	xx	xx	138 170 / 159 080 HUF
BTE3 Szerelési szett - rövid elfordítható fal 180°-ban	BTE3	0406	xx	xx	143 090 / 164 820 HUF

FÁK / BRUME

Kód	Szerelés L=balra R=jobbra	Szélesség (mm)	06=matt fekete 09=matt fehér 50=alukróm	22=Metal champagne 23=Metal bordeaux 13=gold brushed 25=nickel brushed 26=gun metal brushed 27=copper brushed 28=bronze brushed	62=fák 81=Brume	
BTE2 Szerelési szett - rövid elfordítható fal 90°-ban	BTE2	x	0420	xx	xx	138 170 / 159 080 HUF
BTE3 Szerelési szett - rövid elfordítható fal 180°-ban	BTE3	x	0406	xx	xx	143 090 / 164 820 HUF

LOFT 02 / LOFT 69

Kód	Szerelés L=balra R=jobbra	Szélesség (mm)	06 69=fekete matt profil, szitanyomás, Loft 69 üveg 09 02=matt fehér profil, üveg fóliával az elülső oldalon Loft 02			
BTE2 Szerelési szett - rövid elfordítható fal 90°-ban	BTE2	x	0420	xx	xx	138 170 HUF
BTE3 Szerelési szett - rövid elfordítható fal 180°-ban	BTE3	x	0406	xx	xx	143 090 HUF

LOFT 03 / 05 / 14 / 16 / 19 / 72 / 73 / 75 / 76 / 79

Kód	Szélesség (mm)	06 72=matt fekete profil, üveg fóliával az elülső oldalon Loft 72 06 73=matt fekete profil, üveg fóliával az elülső oldalon Loft 73 06 75=matt fekete profil, üveg fóliával az elülső oldalon Loft 75 06 76=matt fekete profil, üveg fóliával az elülső oldalon Loft 76 06 79=matt fekete profil, üveg fóliával az elülső oldalon Loft 79 09 03=matt fehér profil, üveg fóliával az elülső oldalon Loft 03 09 05=matt fehér profil, üveg fóliával az elülső oldalon Loft 05 09 14=matt fehér profil, üveg fóliával az elülső oldalon Loft 14 09 16=matt fehér profil, üveg fóliával az elülső oldalon Loft 16 09 19=matt fehér profil, üveg fóliával az elülső oldalon Loft 19			
BTE2 Szerelési szett - rövid elfordítható fal 90°-ban	BTE2	0420	xx	xx	143 500 HUF
BTE3 Szerelési szett - rövid elfordítható fal 180°-ban	BTE3	0406	xx	xx	148 420 HUF

LOFT 16 / 76

Kód	Szerelés L=balra R=jobbra	Szélesség (mm)	06 76=matt fekete profil, üveg fóliával az elülső oldalon Loft 76 09 16=matt fehér profil, üveg fóliával az elülső oldalon Loft 16			
BTE2 Szerelési szett - rövid elfordítható fal 90°-ban	BTE2	x	0420	xx	xx	143 500 HUF
BTE3 Szerelési szett - rövid elfordítható fal 180°-ban	BTE3	x	0406	xx	xx	148 420 HUF

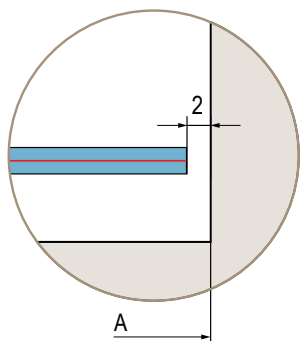
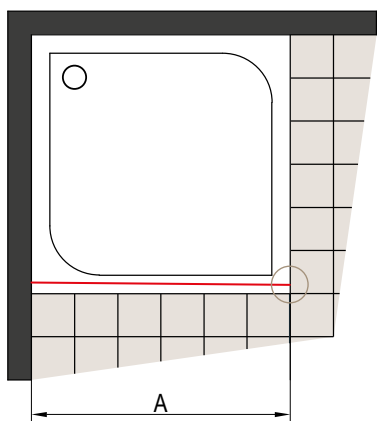
MEGJEGYZÉSEK

1) - A BTE2 ÉS BTE3 RÖVID ELFORDÍTHATÓ FAL UTÓLAG IS KIEGÉSZÍTHETŐ A MEGLÉVŐ D40 ZUHANYSZAKFALLAL. LÁSD A 338-353. OLDALAKAT. VAGY ÖNÁLLÓ GLA ÜVEGGEL LÁSD A 356-357. OLDALAKAT.

A műszaki információk a fejezet végén találhatók.

Méretek milliméterben. Az árak ÁFA nélkül értendők. A műszaki változtatás jogát fenntartjuk. Egyedi kivitelek nem visszaválthatók.

STANDARD WALK-IN EASY 2.0 ZUHANYFAL SZERELÉSE

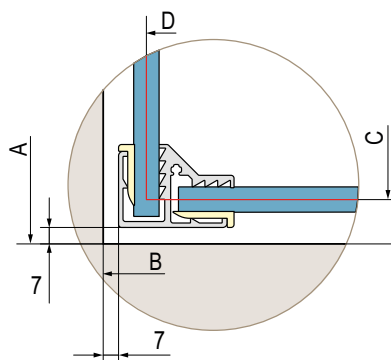
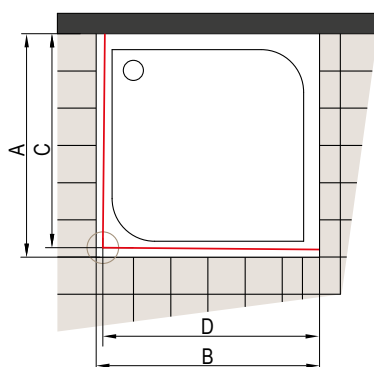


A | Mért méret a faltól a zuhanytálca külső széléig

A Walk-in falak kiegyenlítő profillal vannak felszerelve (állíthatóság -20 és +5 mm között).
Standard méretek csak abban az esetben használhatók, ha megfelelnek a táblázatban szereplő értékeknek (figyelembe véve a toleranciát), ellenkező esetben egyedi méret szükséges.

L-SZERELÉS KÉT WALK-IN EASY 2.0 ZUHANYFAL ESETÉN WPE ÖSSZEKÖTŐ PROFIL SEGÍTSÉGÉVEL

SZERELÉS ZUHANYTÁLCÁRA



A Walk-in falak kiegyenlítő profillal vannak felszerelve (állíthatóság -13 és +12 mm között).

A-B | Mért méret a faltól a zuhanytálca külső széléig

C-D | Mért méret az üveg középvonaláig

SZERELÉS PADLÓRA

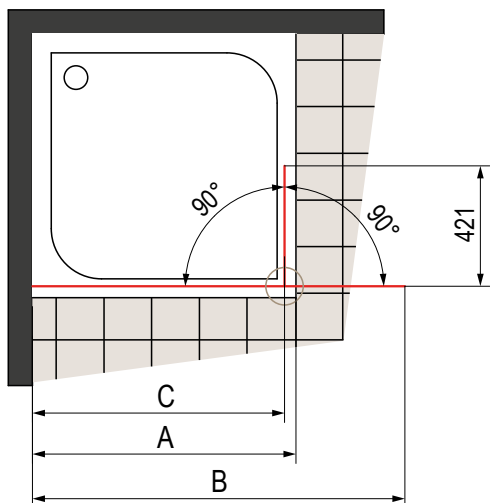
A padló építési készletére standard méretű zuhanyfalhoz

Standard szélesség	C szélesség = üveg középvonala	D szélesség = üveg középvonala
800	781	784
900	881	884
1000	981	984
1100	1081	1084
1200	1181	1184
1300	1281	1284
1400	1381	1384
1500	1481	1484
1600	1581	1584

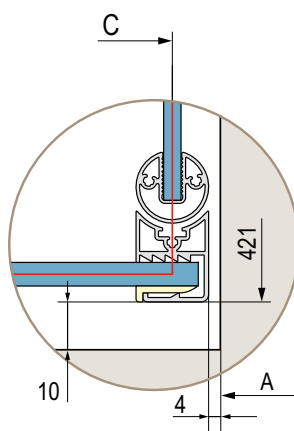
A Walk-in falak kiegyenlítő profillal vannak felszerelve (állíthatóság -10 és +15 mm között).
Standard méretek csak abban az esetben használhatók, ha megfelelnek a táblázatban szereplő értékeknek (figyelembe véve a toleranciát), ellenkező esetben egyedi méret szükséges.

STANDARD WALK-IN EASY 2.0 ZUHANYFAL + BTE2 90°-OS ELFORDÍTHATÓ FAL SZERELÉSE

SZERELÉS ZUHANYTÁLCÁRA



A Walk-in falak kiegyenlítő profillal vannak felszerelve (állíthatóság -6 és +9 mm között).



SZERELÉS PADLÓRA

A padló építési készlete standard méretű zuhanyfalhoz

Standard szélesség	C szélesség = az elfordítható rész középvonala	B szélesség = az elfordítható fal külső szélé
800	778	1160
900	878	1260
1000	978	1360
1100	1078	1460
1200	1178	1560
1300	1278	1660
1400	1378	1760
1500	1478	1860
1600	1578	1960

A Walk-in falak kiegyenlítő profillal vannak felszerelve (állíthatóság -10 és +15 mm között).

Standard méretek csak abban az esetben használhatók, ha megfelelnek a táblázatban szereplő értékeknek (figyelembe véve a toleranciát), ellenkező esetben egyedi méret szükséges.

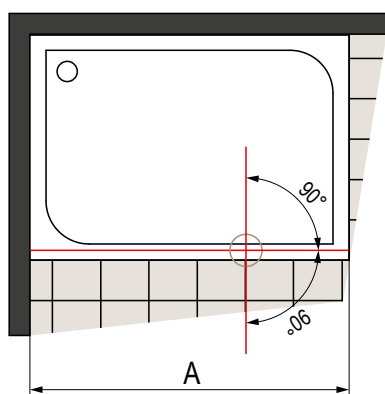
A | Mért méret a faltól a zuhanytálca külső széléig

B | Mért méret a faltól a 180°-os szögben elhelyezett elfordítható fal külső széléig

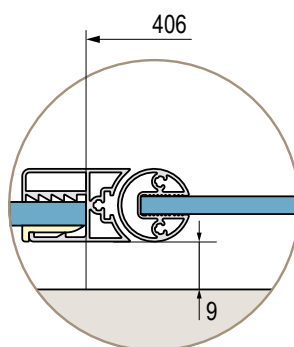
C | Mért méret a faltól a 90°-os szögben elhelyezett elfordítható fal külső széléig

STANDARD WALK-IN EASY 2.0 ZUHANYFAL + BTE3 180°-OS ELFORDÍTHATÓ FAL SZERELÉSE

SZERELÉS ZUHANYTÁLCÁRA ÉS PADLÓRA (WALK-IN)



A | Mért méret a faltól a 180°-os szögben elhelyezett elfordítható fal külső széléig



A padló építési készlete standard méretű zuhanyfalhoz

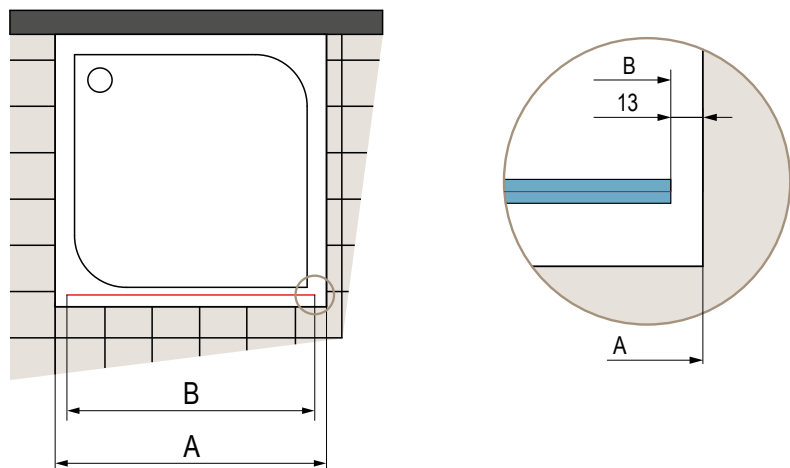
Standard szélesség	A szélesség az elfordítható fal külső szélé
800	1200
900	1300
1000	1400
1100	1500
1200	1600
1300	1700
1400	1800
1500	1900
1600	2000

A Walk-in falak kiegyenlítő profillal vannak felszerelve (állíthatóság -16 és +9 mm között).

Standard méretek csak abban az esetben használhatók, ha megfelelnek a táblázatban szereplő értékeknek (figyelembe véve a toleranciát), ellenkező esetben egyedi méret szükséges.

SZABADON ÁLLÓ ÜVEGFAL (GLA) SZERELÉSE - WALK-IN SOLO EASY 2.0 TÉRBE

SZERELÉS ZUHANYTÁLCÁRA



A | Mért méret a faltól a zuhanytálca külső széléig
B | Mért méret a fix zuhanyfal külső széléig

SZERELÉS PADLÓRA

A padló építési készletére standard méretű zuhanyfalhoz

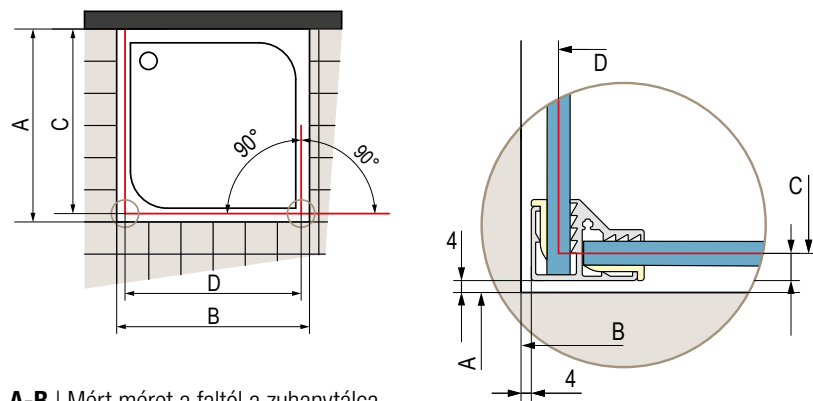
Standard szélesség	B szélesség = a fix zuhanyfal külső éle
800	774
900	874
1000	974
1100	1074
1200	1174
1300	1274
1400	1374
1500	1474
1600	1574

Nincs állíthatóság.

L-ALAKÚ SZERELÉS KÉT WALK-IN EASY 2.0 ZUHANYFALBÓL ÖSSZEKÖTŐ PROFIL (WPE) ÉS 90°-OS ELFORDÍTHATÓ FAL (BTE2) SEGÍTSÉGÉVE

HASZNÁLHATÓ A STANDARD WALK-IN EASY 2.0 (D40) KONFIGURÁCIÓKNÁL ÉS A SZABADON ÁLLÓ ÜVEGFALAKNÁL (GLA) IS.

SZERELÉS ZUHANYTÁLCÁRA



A-B | Mért méret a faltól a zuhanytálca külső széléig(A) illetve a külső széltől a zuhanytálca külső széléig (B)
C-D | Mért méret a faltól az üveg középig

A Walk-in falak kiegyenlítő profillal vannak felszerelve (állíthatóság -16 és + 9 mm között).

SZERELÉS PADLÓRA

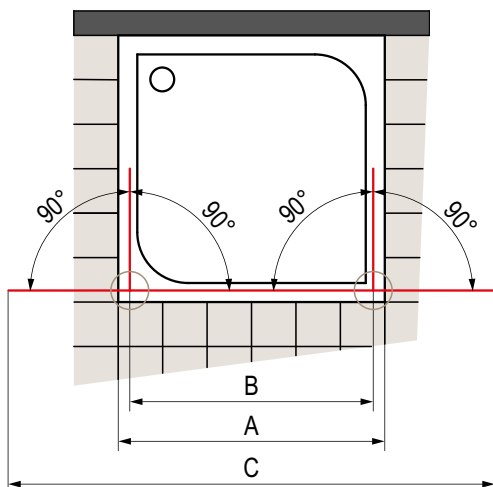
A padló építési készletére standard méretű zuhanyfalhoz

Standard szélesség	C szélesség üveg középvonala	D szélesség üveg középvonala
800	781	771
900	881	871
1000	981	971
1100	1081	1071
1200	1181	1171
1300	1281	1271
1400	1381	1371
1500	1481	1471
1600	1581	1571

A Walk-in falak kiegyenlítő profillal vannak felszerelve (állíthatóság -10 és +15 mm között). Standard méretek csak abban az esetben használhatók, ha megfelelnek a táblázatban szereplő értékeknek (figyelembe véve a toleranciát), ellenkező esetben egyedi méret szükséges.

SZABADON ÁLLÓ ÜVEGFAL (GLA) SZERELÉSE - WALK-IN SOLO EASY 2.0 TÉRBE

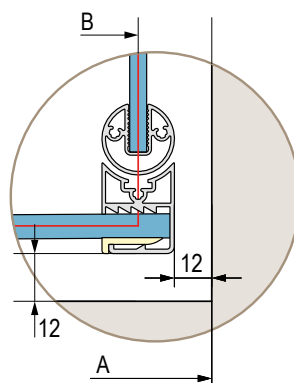
SZERELÉS ZUHANYTÁLCÁRA



A | Zuhanytálca szélessége

B | Mért méret a bal elfordítható fal üvegeközéppontjától a jobb elfordítható fal üvegeközéppontjáig

C | Mért méret az elfordítható falak külső szélétől a külső széléig



SZERELÉS PADLÓRA

A padló építési készletére standard méretű zuhanyfalhoz

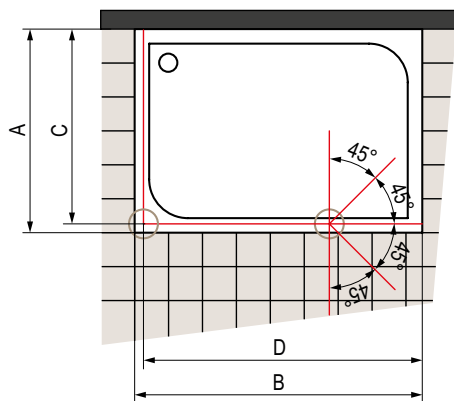
Standard szélesség	B szélesség = az elfordítható elem közepe	C szélesség = az elfordítható fal külső éle
800	752	1517
900	852	1617
1000	952	1717
1100	1052	1817
1200	1152	1917
1300	1252	2017
1400	1352	2117
1500	1452	2217
1600	1552	2317

Nincs állíthatóság.

L-ALAKÚ SZERELÉS KÉT WALK-IN EASY 2.0 ZUHANYFALBÓL ÖSSZEKÖTŐ PROFIL (WPE) ÉS 90°-OS ELFORDÍTHATÓ FAL (BTE2) SEGÍTSÉGÉVE

HASZNÁLHATÓ A STANDARD WALK-IN EASY 2.0 (D40) KONFIGURÁCIÓKNÁL ÉS A SZABADON ÁLLÓ ÜVEGFALAKNÁL (GLA) IS.

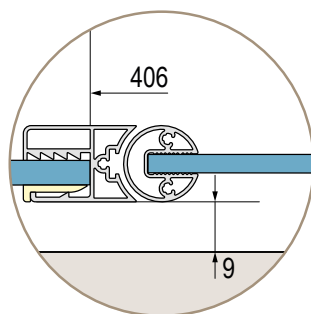
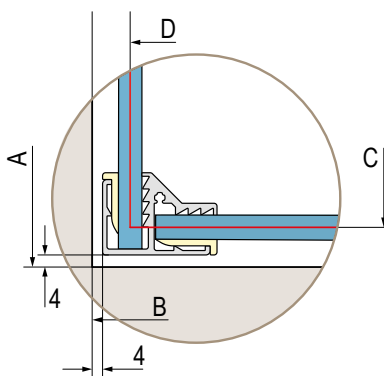
SZERELÉS ZUHANYTÁLCÁRA



A-B | Mért méret a faltól a zuhanytálca külső széléig (A) illetve a külső szélétől a zuhanytálca külső széléig (B)

C-D | Mért méret az üveg középvonaláig

A Walk-in falak kiegyenlítő profillal vannak felszerelve (állíthatóság -16 és +9 mm között).



SZERELÉS PADLÓRA

A padló építési készletére standard méretű zuhanyfalhoz

Standard szélesség	C szélesség üveg középvonala	D szélesség = üveg közepe
800	781	1188
900	881	1288
1000	981	1388
1100	1081	1488
1200	1181	1588
1300	1281	1688
1400	1381	1788
1500	1481	1888
1600	1581	1988

A Walk-in falak kiegyenlítő profillal vannak felszerelve (állíthatóság -10 és +15 mm között).

Standard méretek csak abban az esetben használhatók, ha megfelelnek a táblázatban szereplő értékeknek (figyelembe véve a toleranciát), ellenkező esetben egyedi méret szükséges.

KÁDPARAVÁNOK

KÉNYELMES ZUHANYOZÁS KIS FÜRDŐSZOBÁKBAN IS

A kényelmes zuhanyozás még azokban a kis alapterületű fürdőszobákban is megvalósítható, ahol nincs elegendő hely egy önálló zuhanykabin számára – a RONAL kádparavánjaival ez nem jelenthet problémát.

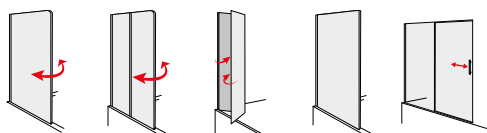
Számos termékcsaládunk kínálatában megtalálhatók ezek a megoldások: legyen szó egyrészes, kétrészes vagy háromrészes, keretes vagy keret nélküli kivitelről. Nálunk minden esetben az ügyfél igénye dönt.

KÁDPARAVÁNOK:

CADURA	366-367
SOLINO	368-371
EASY	372-373



Kínálatunkban az alábbi kádparaván típusok érhetőek el:





CADURA

SAFETY
GLASS
6 MM

2

STAND.
1600 MM

MAX.
1400 MM

AQUA
PERLE

ISOFT

EN 14428
A1 2008

BLACK
LINE

↑
A piktogramok
magyarázata
a borító belső
hátsó oldalán
található.



CAW2B G | matt fekete (06), víztiszta üveg (07)



CAW2B G | alukróm (50), víztiszta üveg (07)

A MEGRENDELÉSI KÓDOT A BÉZS MEZŐKÉBEN TALÁLJA:

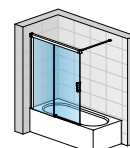
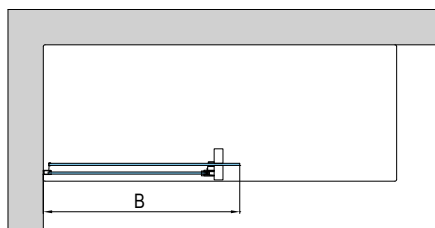
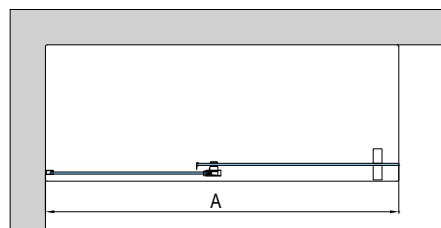
CAW2B G 120 50 07 = CADURA kádparaván tolóelemmel, fix rész bal oldalon, szélesség: 1200 mm, magasság: 1600 mm, alukróm, víztiszta üveg

CAW2B | KÁDPARAVÁN TOLÓELEMMEL

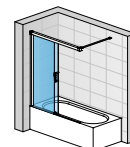
6 mm-es biztonsági üveg | 10 mm-es küszöbprofil | vízszintes stabilizáló merevítő (1500 mm)

STANDARD MÉRETEK ¹⁾

STANDARD MÉRETEK ¹⁾			Típus	Fix rész	Szélesség	Szín	Üveg		
Teljes szélesség A	Szélesség B	Magasság	Kód	G=balra D=jobbra	Méret	06=matt fekete 50=alukróm	07=víztiszta	87=Screen	
1200	640	1600	CAW2B	x	120	xx	07	256 660 HUF	87 296 020 HUF
1400	740	1600	CAW2B	x	140	xx	07	273 060 HUF	87 316 110 HUF



CAW2B G



CAW2B G
nyitott
kádparaván



ÁLLÍTHATÓ SZÉLESSÉGEK

Méret a fal és az üveg külső széle között

Standard méretek	Kádparaván	
	Szélesség A (-17 mm; +6 mm)	Szélesség B (-17 mm; +6 mm)
1200	1183-1206	651
1400	1383-1406	751

1 Műszaki információk a CADURA fejezet végén

Méretek mm-ben. Az árak ÁFA nélkül, HUF-ban értendők. A műszaki változtatások joga fenntartva. Az egyedi kivitelű termékek nem küldhetők vissza.

SOLINO

SAFETY
GLASS
6 MM

3

STAND.
1500 MM

MAX.
850 MM

AQUA
PERLE

EN 14428
A1



BLACK
LINE

METAL
BRUSHED

A piktogramok
magyarázata
a borító belső
hátsó oldalán
található.



SOLB1 | gold brushed (13), víztiszta üveg (07)



SOEB1 | matt fekete (06), víztiszta üveg (07)



SOEB13 | alukróm (50), víztiszta üveg (07)

A MEGRENDELÉSI KÓDOT A BÉZS MEZŐKBE TALÁLJA:

SOLB1 0750 50 07 = SOLINO egyrészes kádparaván, szélesség 750 mm, magasság 1500 mm, matt elox, víztiszta üveg

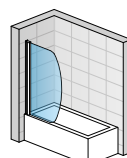
SOLB1 | EGYRÉSZES KÁDPARAVÁN

6 mm-es biztonsági üveg | 180°-os nyitás

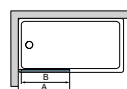
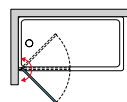
STANDARD MÉRETEK ^{1) 2)}

			Típus	Szélesség	Szín		
Teljes szélesség A	Üveg szélessége B	Magasság	Kód	Méret	06=matt fekete 13=gold brushed ³⁾ 25=nickel brushed ³⁾ 26=gun metal brushed ³⁾ 27=copper brushed ³⁾ 50=alukróm	07=víztiszta	
750	685	1500	SOLB1	0750	xx	07	160 720 / 175 480 HUF
850	785	1500	SOLB1	0850	xx	07	176 300 / 193 520 HUF

TERMÉKEK
RAKTÁRON



SOLB1

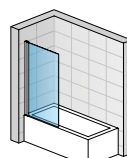


SOEB1 | EGYRÉSZES KÁDPARAVÁN

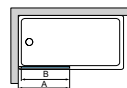
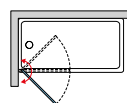
6 mm-es biztonsági üveg | 180°-os nyitás

STANDARD MÉRETEK ¹⁾

			Típus	Szélesség	Szín	Üveg		
Teljes szélesség A	Üveg szélessége B	Magasság	Kód	Méret	06=matt fekete 13=gold brushed ³⁾ 25=nickel brushed ³⁾ 26=gun metal brushed ³⁾ 27=copper brushed ³⁾ 50=alukróm	07=víztiszta	87=Screen 88=Linie üveg	
750	685	1500	SOEB1	0750	xx	07		152 110 / 175 480 HUF xx 192 700 HUF
850	785	1500	SOEB1	0850	xx	07		168 100 / 193 520 HUF xx 208 690 HUF



SOEB1



EGYEDI MÉRETEK ¹⁾

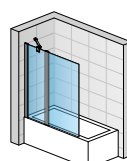
300-1000		1500	SOEB1	SM1	xx	07		193 520 HUF xx 240 670 HUF
300-1000		2000-ig	SOEB1	SM2	xx	07		202 130 HUF xx 250 920 HUF

SOEB13 | EGYRÉSZES KÁDPARAVÁN FIX RÉSZEL

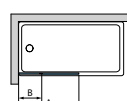
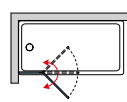
6 mm-es biztonsági üveg | 180°-os nyitás | sarokmerevítő

STANDARD MÉRETEK ¹⁾

			Típus	Szélesség	Szín	Üveg		
Teljes szélesség A	Fix rész szélessége B	Magasság	Kód	Méret	06=matt fekete 13=gold brushed ³⁾ 25=nickel brushed ³⁾ 26=gun metal brushed ³⁾ 27=copper brushed ³⁾ 50=alukróm	07=víztiszta	87=Screen 88=Linie üveg	
900	350	1500	SOEB13	090	xx	07		227 960 / 262 400 HUF xx 287 000 HUF
1000	350	1500	SOEB13	100	xx	07		234 800 / 273 880 HUF xx 296 840 HUF
1100	400	1500	SOEB13	110	xx	07		244 770 / 281 670 HUF xx 303 400 HUF
1200	400	1500	SOEB13	120	xx	07		259 530 / 298 480 HUF xx 325 130 HUF



SOEB13



KÁD-
PARAVÁNOK

MEGJEGYZÉSEK

- 1) - A KÁDPARAVÁN SZIMMETRIKUS, ÍGY JOBBOS ÉS BALOS KIVITELBEN IS SZERELHETŐ.
- 2) - A MEGADOTT SZÉLESSÉG AZ ÜVEG LEGSZÉLESEBB RÉSZÉNEK FELEL MEG.
- 3) - A SZÁLCSISZOLT (BRUSHED) PROFILOK KIZÁRÓLAG VÍZTISZTA ÜVEG 07-TEL KOMBINÁLHATÓAK.

Műszaki információk a SOLINO fejezet végén

Méretek mm-ben. Az árak ÁFA nélkül, HUF-ban értendők. A műszaki változtatások joga fenntartva. Az egyedi kivitelű termékek nem küldhetők vissza.

SOLINO

SAFETY
GLASS
6 MM

3

STAND.
1500 MM

MAX.
1200 MM

AQUA
PERLE

EN 14428
A1 2008

BLACK
LINE

METAL
BRUSHED

↑
A piktogramok
magyarázata
a borító belső
hátsó oldalán
található.



SOLB2 G | copper brushed (27), víztiszta üveg (07)



SOLB2 G | gold brushed (13), víztiszta üveg (07)



SOLB2 G | gun metál brushed (26), víztiszta üveg (07)

A MEGRENDELÉSI KÓDOT A BÉZS MEZŐKÉBEN TALÁLJA:

SOLB2 G 090 50 07 = SOLINO kétrészes csuklós kádparaván, balos kivitel, szélesség 900 mm, magasság 1500 mm, alukróm, víztiszta üveg

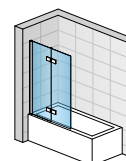
SOLB2 | KÉTRÉSZES CSUKLÓS KÁDPARAVÁN

6 mm-es biztonsági üveg | 180°-os nyitás | integrált üveg-üveg zsanérok, kizárólag kifelé nyitható

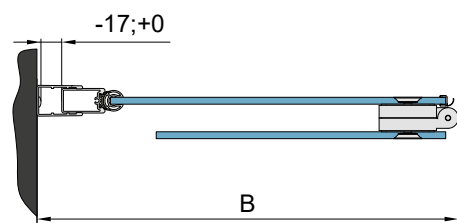
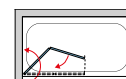
STANDARD MÉRETEK

Teljes szélesség A	Szélesség B	Magasság	Típus Szerelés		Szélesség Méret	Szín	Üveg	Ár		
			Kód	G=balra D=jobbra				07=víztiszta	87=Screen 88=Linie üveg	
900	511	1500	SOLB2	G	090	xx	07	215 250 / 248 050 HUF	xx	271 830 HUF
			SOLB2	D	090	xx	07	215 250 / 248 050 HUF	xx	271 830 HUF
1000	561	1500	SOLB2	G	100	xx	07	222 220 / 255 430 HUF	xx	278 800 HUF
			SOLB2	D	100	xx	07	222 220 / 255 430 HUF	xx	278 800 HUF
1100	611	1500	SOLB2	G	110	xx	07	228 370 / 262 810 HUF	xx	284 540 HUF
			SOLB2	D	110	xx	07	228 370 / 262 810 HUF	xx	284 540 HUF
1200	661	1500	SOLB2	G	120	xx	07	235 340 / 271 010 HUF	xx	291 920 HUF
			SOLB2	D	120	xx	07	235 340 / 271 010 HUF	xx	291 920 HUF

TERMÉKEK
RAKTÁRON



SOLB2 G



ÁLLÍTHATÓ SZÉLESSÉGEK

Standard méretek

Szélesség	Kádparaván (-17 mm; 0 mm)
900	883-900
1000	983-1000
1100	1083-1100
1200	1183-1200

MEGJEGYZÉSEK

1) - A SZÁLCSISZOLT (BRUSHED) PROFILOK KIZÁRÓLAG VÍZTISZTA ÜVEG 07-TEL KOMBINÁLHATÓAK.

Műszaki információk a SOLINO fejezet végén

Méretek mm-ben. Az árak ÁFA nélkül, HUF-ban értendők. A műszaki változtatások joga fenntartva. Az egyedi kivitelű termékek nem küldhetők vissza.

EASY

SAFETY
GLASS
6 MM



STAND.
1500 MM

MAX.
1200 MM



↑
A piktogramok
magyarázata
a borító belső
hátsó oldalán
található.



STR4P6B | alukróm (50), víztiszta üveg (07), sarokmerevítő



STR4P6B + SMGE2 | alukróm (50), víztiszta üveg (07), vízszintes merevítő

A MEGRENDELÉSI KÓDOT A BÉZS MEZŐKÉBEN TALÁLJA:

STR4P6B 070 50 07 = EASY fix kádparaván, szélesség 700 mm, magasság 1500 mm, alukróm, víztiszta üveg

STR4P6B | FIX KÁDPARAVÁN

6 mm-es biztonsági üveg | sarokmerezítő

STANDARD MÉRETEK ¹⁾

		Típus	Szélesség	Szín	Üveg	
Szélesség	Magasság	Kód	Méret	50=alukróm	07=víztiszta	
700	1500	STR4P6B	070	50	07	122 590 HUF
750	1500	STR4P6B	075	50	07	123 410 HUF
800	1500	STR4P6B	080	50	07	128 330 HUF
900	1500	STR4P6B	090	50	07	134 890 HUF
1000	1500	STR4P6B	100	50	07	140 220 HUF
1200	1500	STR4P6B	120	50	07	152 520 HUF

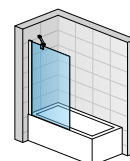
EGYEDI MÉRETEK ¹⁾

250 - 800	1500	STR4P6B	SM1	50	07	173 020 HUF
801 - 1200	1500	STR4P6B	SM2	50	07	211 560 HUF

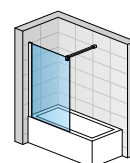
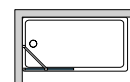
TARTOZÉKOK

Vízszintes merevítő, alukróm, hossz 1250 mm	SMGE2.50.1250	35 260 HUF
---	----------------------	------------

TERMÉKEK
RAKTÁRON



STR4P6B



STR4P6B
+ SMGE2

ÁLLÍTHATÓ SZÉLESSÉGEK

Standard méretek

Szélesség	Kádparaván (-12 mm; +5 mm)
700	688-705
750	738-755
800	788-805
900	888-905
1000	988-1005
1200	1188-1205

Egyedi méretek

	(-12 mm; +5 mm)
pl.: 865	853-870

MEGJEGYZÉSEK

1) - A KÁDPARAVÁN SZIMMETRIKUS, ÍGY JOBBOS ÉS BALOS KIVITELBEN IS SZERELHETŐ.

Műszaki információk a EASY fejezet végén

Méretek mm-ben. Az árak ÁFA nélkül, HUF-ban értendők. A műszaki változtatások joga fenntartva. Az egyedi kivitelű termékek nem küldhetők vissza.

ZUHANYTÁLCÁK

Zuhanytálca sorozataink, melyek kifinomult anyagokból, egyedi textúrákkal és elegáns színekben készülnek, tökéletesen ötvözik a stílust és az anyaghasználatot. A különféle kombinációk élettel töltik meg a teret, hogy az Ön zuhanykabinja esztétikailag és funkcionálisan is kifogástalan legyen.

PlyLite

RUG 376-379

RUG XL 380-381

MINERALITE / ÖNTÖTT MÁRVÁNY

AIR 382-387

CALCE 388-391

DUNE 392-395

LIVADA 396-403

VÁLASZTHATÓ TARTOZÉKOK

ALUMÍNIUM ELŐLAPOK 404-405





JELLEMZŐK

 Szabvány EN 14527:2006	 Csúszásgátló felület, magas tapadás	 Ütés- és karcálló	 Kopásállóság
 3 színben elérhető	 Egyszerű tisztíthatóság	 Vegyszerálló	 Egyedi méretek
 Antibakteriális felület	 Kényelmes használat	 Tükröződésmentes	 Könnyű

DESIGN

Természetközeli design


- Lágy tapintású, vinil felület
- Sima felületű PlyLite zuhanytálca merev peremmel a maximális kényelemért.



- 3 színben elérhető



Fehér



Kender



Szürke

Szifonfedél

- A kivehető fedéllel ellátott szifon felülete megegyezik a zuhanytálca felületével, és a rövidebb oldalon helyezkedik el.



MŰSZAKI ELŐNYÖK

2 szerelési mód

- Padlóba süllyesztett zuhanytálca
- Szerelés burkolt padlóra vagy aljzatra

Egyszerű tisztíthatóság

- Sima és kellemes tapintású felület
- Könnyen tisztítható szifon

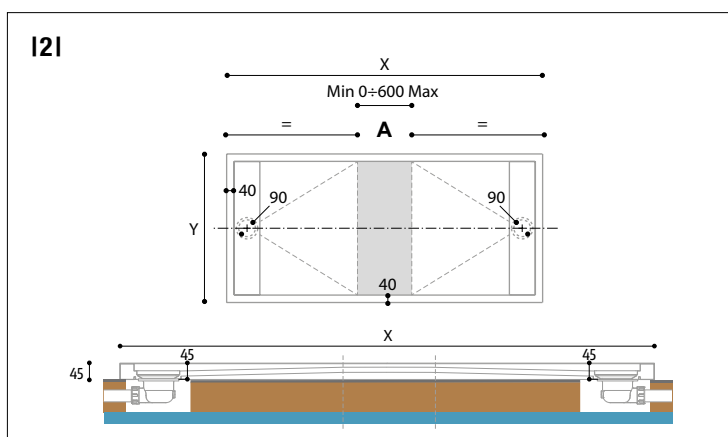
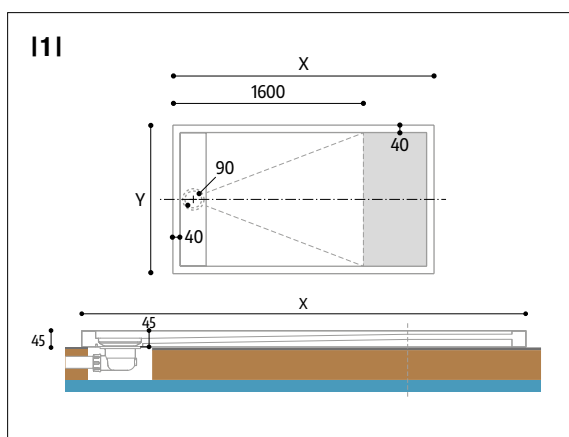
Szifon \varnothing 90 mm

- Könnyű karbantartás a könnyen levehető fedélnek köszönhetően
- Átfolyási sebesség 30 l/perc

RUG XL

A RUG XL zuhanytálcák 1700–2950 mm hosszúságban, két változatban rendelhetőek:

- **„WET & DRY” (1)**
Zuhanytálca száraz belépő- és kilépőzónával.
- **„DUAL FLOW” (2)**
Zuhanytálca két független szifonnal felszerelve.

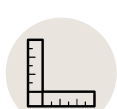


FIGYELEM: A SZIFON RÉSZÉRE MEGFELELŐ HELYET KELL BIZTOSÍTANI A PADLÓBAN

RUG




W30AS I Téglalap alakú PlyLite zuhanytálca, szifon a rövidebb oldalon, szürke (16)



SZÍNEK



Fehér



Kender



Szürke

↑
A piktogramok magyarázatát a borító belső hátoldalán találja.



A MEGRENDELÉSI KÓDOT A BÉZS MEZŐKÉBEN TALÁLJA:

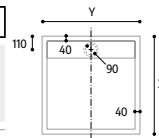
W30Q 080 09 = RUG négyzet alakú zuhanytálca, szélesség 800 mm, magasság 45 mm, fehér

W30Q | NÉGYZET ALAKÚ PLYLITE ZUHANYTÁLCA ¹⁾

zuhanytálca magassága 45 mm | 90 mm-es lefolyónyílás | a zuhanytálca színével megegyező lefolyótakaróval szállítva

STANDARD MÉRETEK

Tálcaméret		Típus	Szélesség	Tálca színe
X x Y	Magasság	Kód	Méret	09=fehér 15=kender 16=szürke
800 x 800	45	W30Q	080	xx 408 770 HUF
900 x 900	45	W30Q	090	xx 411 230 HUF
1000 x 1000	45	W30Q	100	xx 444 440 HUF

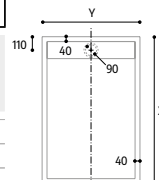


W30AS | TÉGLALAP ALAKÚ PLYLITE ZUHANYTÁLCA ¹⁾

zuhanytálca magassága 45 mm | 90 mm-es lefolyónyílás | a zuhanytálca színével megegyező lefolyótakaróval szállítva

STANDARD MÉRETEK

Tálcaméret		Típus	Szélesség	Tálca színe
X x Y	Magasság	Kód	Méret X Méret Y	09=fehér 15=kender 16=szürke
1000 x 700	45	W30AS	100 070	xx 413 690 HUF
1200 x 700	45	W30AS	120 070	xx 446 900 HUF
1400 x 700	45	W30AS	140 070	xx 482 160 HUF
1000 x 800	45	W30AS	100 080	xx 416 150 HUF
1200 x 800	45	W30AS	120 080	xx 449 360 HUF
1400 x 800	45	W30AS	140 080	xx 484 620 HUF
1000 x 900	45	W30AS	100 090	xx 419 020 HUF
1200 x 900	45	W30AS	120 090	xx 452 230 HUF
1400 x 900	45	W30AS	140 090	xx 487 490 HUF



W30ASSM | PLYLITE ZUHANYTÁLCA - EGYEDI MÉRETRE VÁGHATÓ ¹⁾

zuhanytálca magassága 45 mm | 90 mm-es lefolyónyílás | a zuhanytálca színével megegyező lefolyótakaróval szállítva

EGYEDI MÉRETEK

Tálcaméret		Típus	Szélesség	Tálca színe
Méret X ... -tól ... -ig	Méret Y ... -tól ... -ig	Magasság	Kód	Méret 09=fehér 15=kender 16=szürke
700 - 1000	700 - 900	45	W30AS	SM1 xx 463 710 HUF
1000 - 1200	700 - 900	45	W30AS	SM2 xx 503 890 HUF
700 - 1000	900 - 1200	45	W30AS	SM3 xx 503 890 HUF
1200 - 1500	700 - 900	45	W30AS	SM4 xx 550 630 HUF
1000 - 1200	900 - 1200	45	W30AS	SM5 xx 550 630 HUF
1200 - 1500	900 - 1200	45	W30AS	SM6 xx 678 960 HUF
1500 - 1700	700 - 1200	45	W30AS	SM7 xx 678 960 HUF

X Hosszabb oldal		Y Rövidebb oldal színnel	
700	800	900	1000
1100	1200	1300	1400
1500	1600	1700	
SM1	SM2	SM3	
SM4	SM5	SM6	SM7

Kérjük, adja meg a típust az X és Y méretekkel (mm-ben).

VÁLASZTHATÓ TARTOZÉKOK

Extra lapos króm szifon, magasság 60 mm - 30 l/perc

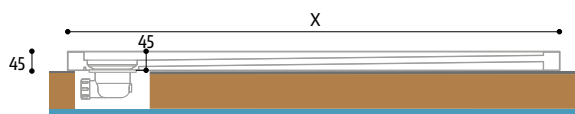
ACC0226010000

24 600 HUF

Extra lapos króm szifon, magasság 60 mm - 36 l/perc

ACC0168010000

39 770 HUF



EBBEN AZ ESETBEN ALJZATKIVÁGÁS SZÜKSÉGES 80-100 mm.

MEGJEGYZÉSEK

1) - KOMPOZIT ANYAG, AMELY ALUMÍNIUM RÉTEGEK KÖZÖTTI POLIURETÁN RÉTEGBŐL ÁLL, KÍVÜL PVC BEVONATTAL. LÁSD A 17. OLDALAT.

RUG XL




W30X2AS I DUAL FLOW PlyLite egyedi méretre vágható téglalap alakú zuhanytálca, szifon a rövidebb oldalakon, kender (15)

SZÍNEK



Fehér



Kender



Szürke



↑
A piktogramok magyarázatát a borító belső hátoldalán találja.



A MEGRENDELÉSI KÓDOT A BÉZS MEZŐKÉBEN TALÁLJA:

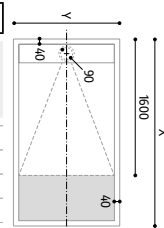
W30X1AS SM1 09 = RUG XL Wet&Dry zuhanytálca, X szélesség 1700 és 1999 mm között, Y szélesség 700 és 900 mm között, fehér

W30X1AS | WET & DRY - PLYLITE EGYEDI MÉRETRE VÁGHATÓ ZUHANYTÁLCA ¹⁾

zuhanytálca magassága: 45 mm | szifonnyílás átmérője 90 mm | a tálca színével megegyező szifonfedéllel szállítva

EGYEDI MÉRETEK

Típus			Szélesség		Tálca színe	
Méret X ... -tól ... -ig	Méret Y ... -tól ... -ig	Magasság	Kód	Méret	09=fehér 15=kender 16=szürke	
1700 - 1999	700 - 900	45	W30X1AS	SM1	xx	938 080 HUF
1700 - 1999	901 - 1200	45	W30X1AS	SM2	xx	1 047 140 HUF
2000 - 2399	700 - 900	45	W30X1AS	SM3	xx	1 124 630 HUF
2000 - 2399	901 - 1200	45	W30X1AS	SM4	xx	1 315 280 HUF
2400 - 2950	700 - 900	45	W30X1AS	SM5	xx	1 375 140 HUF
2400 - 2950	901 - 1200	45	W30X1AS	SM6	xx	1 463 700 HUF

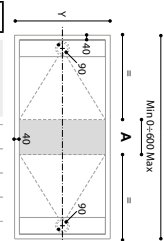


W30X2AS | DUAL FLOW - PLYLITE EGYEDI MÉRETRE VÁGHATÓ ZUHANYTÁLCA ¹⁾

zuhanytálca magassága: 45 mm | szifonnyílás átmérője 90 mm | a tálca színével megegyező szifonfedéllel szállítva

EGYEDI MÉRETEK

Típus			Szélesség		Tálca színe	
Méret X ... -tól ... -ig	Méret Y ... -tól ... -ig	Magasság	Kód	Méret	09=fehér 15=kender 16=szürke	
1700 - 1999	700 - 900	45	W30X2AS	SM1	xx	1 073 790 HUF
1700 - 1999	901 - 1200	45	W30X2AS	SM2	xx	1 182 030 HUF
2000 - 2399	700 - 900	45	W30X2AS	SM3	xx	1 264 030 HUF
2000 - 2399	901 - 1200	45	W30X2AS	SM4	xx	1 448 120 HUF
2400 - 2950	700 - 900	45	W30X2AS	SM5	xx	1 510 440 HUF
2400 - 2950	901 - 1200	45	W30X2AS	SM6	xx	1 599 000 HUF



		X Hosszabb oldal						
		1700	1999	2000	2399	2400	2950	
Y Rövidebb oldal szifonnal	700			SM1		SM3		SM5
	900 901			SM2		SM4		SM6
	1200							

Kérjük, adja meg a típust az X és Y méretekkel (mm-ben).

VÁLASZTHATÓ TARTOZÉKOK

Extra lapos króm szifon, magasság 60 mm - 30 l/perc	ACC0226010000	24 600 HUF
Extra lapos króm szifon, magasság 60 mm - 36 l/perc	ACC0168010000	39 770 HUF

MEGJEGYZÉSEK

1) - KOMPOZIT ANYAG, AMELY ALUMÍNIUM RÉTEGEK KÖZÖTTI POLIURETÁN RÉTEGBŐL ÁLL, KÍVÜL PVC BEVONATTAL. LÁSD A 17. OLDALAT.

JELLEMZŐK

 Szabvány EN 14527:2006	 Csúszásgátló felület, magas tapadás	 Kényelmes használat	 Tükröződésmentes
 3 színben elérhető	 Könnyen hozzáférhető a mozgáskorlátozott személyek számára	 A zuhanytálca méretre vágható	 Hőingadozással szembeni ellenállás
 Antibakteriális felület	 Egyszerű tisztíthatóság	 Vegyszerálló	 Elérhető RAL CLASSIC színekben is (megrendelésre)

DESIGN

Természetközeli design

- Természetes megjelenés a kőhatású felületnek köszönhetően
- Extra lapos öntött márvány (Mineralite) zuhanytálca Gelcoat felületi réteggel, amely minden felújítási helyzethez és új építéshez alkalmas



- 3 standard színben elérhető + egyedi szín lehetősége a RAL CLASSIC lakkozott színminták alapján



Szifonfedél

- Kétoldalas szifonfedél, melynek egyik oldala rozsdamentes acél, a másik oldala pedig a zuhanytálca színével megegyező (1)
- A rövidebb oldalon elhelyezett lefolyós változatnál a kétoldalas szifontakaró négyzet alakú, lekerekített sarkokkal (2)



MŰSZAKI ELŐNYÖK

3 féle beépítési lehetőség

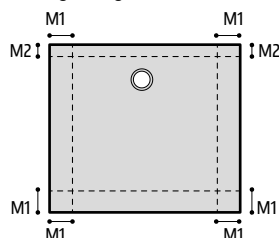
- Zuhanytálca padlóba süllyesztve – akadálymentes, küszöb nélküli belépést biztosít, ideális mozgáskorlátozott személyek számára
- Beépítés burkolatra vagy aljzatra
- Beépítés állítható lábakra (opcionális tartozék)

Egyszerű tisztíthatóság

- Sima és kellemes tapintású felület
- A szifon könnyű tisztíthatósága

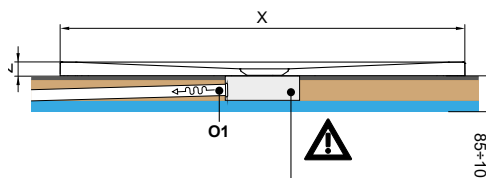
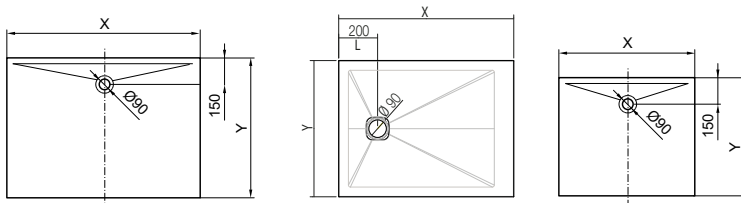
Szifon $\varnothing 90$ mm

- Egyszerű karbantartás a könnyen eltávolítható fedélnek köszönhetően
- Átfolyási sebesség: 24 l/perc
- Magasság 65 mm



M1 = max. 150 mm M2 = max 20 mm

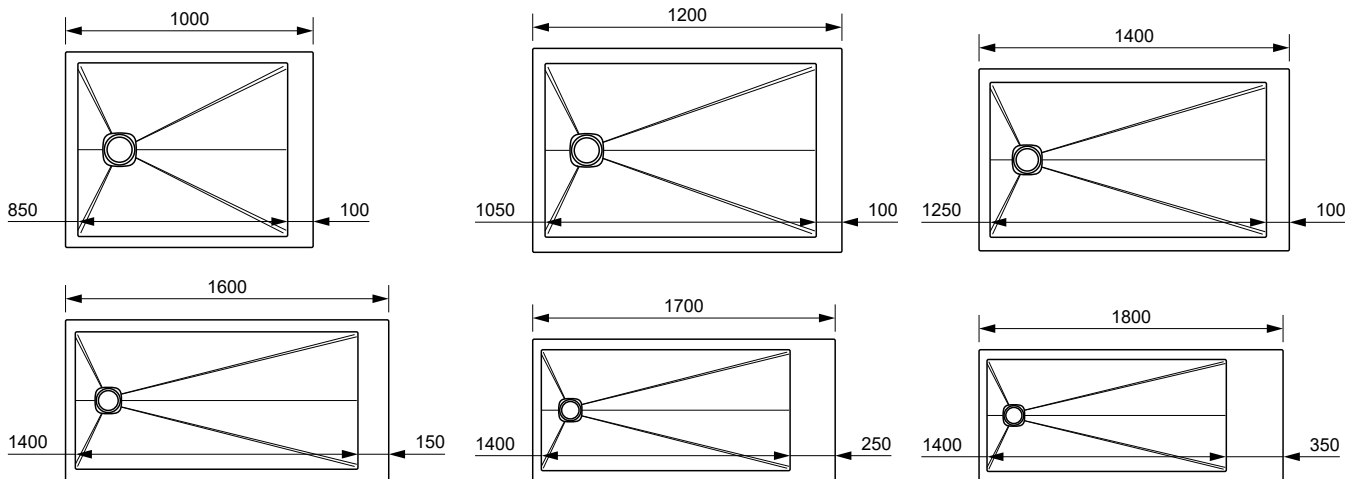
A négyzet vagy téglalap alakú zuhanytálcák méretre vághatók.



FIGYELEM: A SZIFON RÉSZÉRE MEGFELELŐ HELYET KELL KIALAKÍTANI A PADLÓBAN 85–105 mm

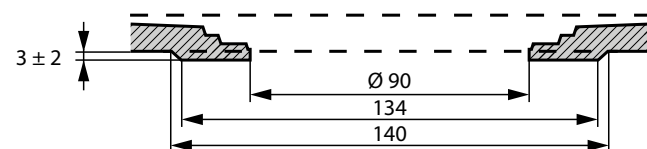
AIR ZUHANYTÁLCÁK LEJTÉSE RÖVIDEBB OLDALON LÉVŐ LEFOLYÓVAL

Az 1600 mm, 1700 mm és 1800 mm hosszúságú zuhanytálcák esetében a lejtés nem a zuhanytálca teljes hosszában van kialakítva.



LEFOLYÓCSATORNA MEGERŐSÍTÉSE AZ 1600 MM-ES ÉS ANNÁL HOSSZABB ZUHANYTÁLCÁKNÁL

Az 1600 mm, 1700 mm és 1800 mm méretű zuhanytálcák esetében számolni kell a lefolyónyílás körüli megerősített peremmel, amelynek átmérője 140 mm, magassága pedig 3 mm (+/- 2 %). Ez a megerősítés kiemelkedik a 20 mm magas zuhanytálcából.



AIR




W37AL | Téglalap alakú öntött márvány (Mineralite) zuhanytálca, szifon a hosszabb oldalon, Antracit szürke




SZÍNEK - KÖHATÁS



Fehér



Kender



Antracit szürke

A piktogramok magyarázatát a borító belső hátoldalán találja.

ELÉRHETŐ RAL CLASSIC



Elérhető RAL CLASSIC színekben is (megrendelésre)

A MEGRENDELÉSI KÓDOT A BÉZS MEZŐKÉBEN TALÁLJA:

W37Q 080 09 = W37Q AIR négyzet alakú zuhanytálca, szélesség 800 mm, magasság 20 mm, fehér

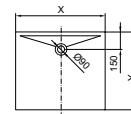
W37Q | NÉGYZET ALAKÚ ZUHANYTÁLCA - ÖNTÖTT MÁRVÁNYBÓL (MINERALITE) ¹⁾

zuhanytálca magassága 20 mm | szifonnyílás átmérője 90 mm

TERMÉKEK
KÉSZLETEN

STANDARD MÉRETEK

Tálcaméret X x Y	Magasság	Súly (kg)	Lábak száma	Típus		Szélesség		Tálca színe	
				Kód	Méret	Méret	09=fehér 15=kender 17=antracit szürke LA=RAL szín ²⁾		
800 x 800	20	22,5	5	W37Q	080	xx	113 570 / 176 300	HUF	
900 x 900	20	28,4	5	W37Q	090	xx	124 640 / 189 010	HUF	
1000 x 1000	20	35,2	5	W37Q	100	xx	141 860 / 214 840	HUF	

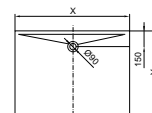


W37AL | TÉGLALAP ALAKÚ ZUHANYTÁLCA - SZIFON A HOSSZABB OLDALON - ÖNTÖTT MÁRVÁNYBÓL (MINERALITE) ¹⁾

zuhanytálca magassága 20 mm | szifonnyílás átmérője 90 mm

STANDARD MÉRETEK

Tálcaméret X x Y	Magasság	Súly (kg)	Lábak száma	Típus		Szélesség		Tálca színe	
				Kód	Méret X	Méret Y	09=fehér 15=kender 17=antracit szürke LA=RAL szín ²⁾		
900 x 700	20	22,3	5	W37AL	090	070	xx	111 520 / 171 790	HUF
1000 x 700	20	24,6	5	W37AL	100	070	xx	118 080 / 180 400	HUF
1200 x 700	20	29,5	8	W37AL	120	070	xx	129 150 / 197 620	HUF
1400 x 700	20	34,5	8	W37AL	140	070	xx	141 860 / 214 840	HUF
1600 x 700	20	39,6	8	W37AL	160	070	xx	229 190 / 330 460	HUF
1700 x 700	20	43,6	10	W37AL	170	070	xx	229 190 / 330 460	HUF
1800 x 700	20	46,2	10	W37AL	180	070	xx	229 190 / 330 460	HUF
1000 x 800	20	28,2	5	W37AL	100	080	xx	124 640 / 189 010	HUF
1200 x 800	20	33,7	8	W37AL	120	080	xx	139 810 / 210 330	HUF
1400 x 800	20	39,6	8	W37AL	140	080	xx	155 390 / 232 060	HUF
1600 x 800	20	45,1	8	W37AL	160	080	xx	259 940 / 373 100	HUF
1700 x 800	20	50,0	10	W37AL	170	080	xx	259 940 / 373 100	HUF
1800 x 800	20	52,8	10	W37AL	180	080	xx	259 940 / 373 100	HUF
1000 x 900	20	28,4	5	W37AL	100	090	xx	133 250 / 201 720	HUF
1200 x 900	20	37,9	8	W37AL	120	090	xx	150 880 / 223 450	HUF
1400 x 900	20	46,2	8	W37AL	140	090	xx	168 100 / 248 870	HUF
1600 x 900	20	52,8	8	W37AL	160	090	xx	290 280 / 412 050	HUF
1700 x 900	20	56,1	10	W37AL	170	090	xx	290 280 / 412 050	HUF
1800 x 900	20	59,4	10	W37AL	180	090	xx	290 280 / 412 050	HUF



KÖTELEZŐ TARTOZÉKOK (MINDIG A ZUHANYTÁLCÁVAL EGYÜTT KELL MEGRENDELNI)

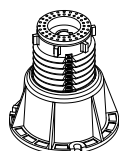
Extra lapos lefolyó készlet 65 mm magasság – 24 l/perc kétoldalas szifonfedéllel, az egyik oldala rozsdamentes acélból, a másik oldala pedig a zuhanytálca színében. Négyzetes zuhanytálcákhoz és hosszabb oldalon lévő lefolyóval rendelkező zuhanytálcákhoz tervezve

matt fehér és rozsdamentes acél	CAPW3709	17 220 HUF
kender és rozsdamentes acél	CAPW3715	17 220 HUF
antracit szürke és rozsdamentes acél	CAPW3717	17 220 HUF
RAL szín és rozsdamentes acél	CAPW37LA	17 220 HUF

ÁLLÍTHATÓ LÁBAK - VÁLASZTHATÓ TARTOZÉKOK

A ZUHANYTÁLCA IGÉNY SZERINT LÁBAKRA IS SZERELHETŐ

a lábak száma a zuhanytálca méretétől függ | magassági beállítási tartomány 85–140 mm



Lábak száma	Csomagolás	Kód	Ár
5	1	FWU.5	11 480 HUF
8	1	FWU.8	17 220 HUF

MEGJEGYZÉSEK

- 1) - AKRIL- ÉS ÁSVÁNYI ALAPÚ GYANTÁK KEVERÉKÉBŐL KÉSZÜLT ANYAG, GELCOAT BEVONATTAL.
- 2) - A RAL CLASSIC FESTETT SZÍNT RENDELÉSKOR FELTÉTLENÜL MEG KELL ADNI

AIR



W37AS | Téglalap alakú öntött márvány (Mineralite) zuhanytálca, szifon a rövidebb oldalon, kender




A piktogramok magyarázatát a borító belső hátoldalán találja.


SZÍNEK - KÖHATÁS



Fehér



Kender



Antracit szürke

ELÉRHETŐ RAL CLASSIC



Elérhető RAL CLASSIC színekben is

A MEGRENDELÉSI KÓDOT A BÉZS MEZŐKBE TALÁLJA:

W37AS 090 070 09 = téglalap alakú W37AS AIR zuhanytálca, méret 900 × 700 mm, magasság 20 mm, fehér

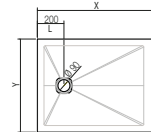
W37AS | TÉGLALAP ALAKÚ ZUHANYTÁLCA - SZIFON A RÖVIDEBB OLDALON - ÖNTÖTT MÁRVÁNYBÓL (MINERALITE) ¹⁾

zuhanytálca magassága 20 mm | szifonnyílás átmérője 90 mm

TERMÉKEK
KÉSZLETEN

STANDARD MÉRETEK

STANDARD MÉRETEK				Típus	Szélesség	Tálca színe	
Tálcaméret X x Y	Magasság	Súly (kg)	Lábak száma	Kód	Méret X	Méret Y	09=fehér 15=kender 17=antracit szürke LA=RAL szín ²⁾
900 x 700	20	22.5	5	W37AS	090	070	xx 111 520 / 171 790 HUF
1000 x 700	20	24.9	5	W37AS	100	070	xx 118 080 / 180 400 HUF
1200 x 700	20	29.9	8	W37AS	120	070	xx 129 150 / 197 620 HUF
1400 x 700	20	34.8	8	W37AS	140	070	xx 141 860 / 214 840 HUF
1600 x 700	20	40.2	8	W37AS	160	070	xx 229 190 / 330 460 HUF
1700 x 700	20	43.1	10	W37AS	170	070	xx 229 190 / 330 460 HUF
1800 x 700	20	46.3	10	W37AS	180	070	xx 229 190 / 330 460 HUF
1000 x 800	20	28.5	5	W37AS	100	080	xx 124 640 / 189 010 HUF
1200 x 800	20	34.1	8	W37AS	120	080	xx 139 810 / 210 330 HUF
1400 x 800	20	39.7	8	W37AS	140	080	xx 155 390 / 232 060 HUF
1600 x 800	20	45.7	8	W37AS	160	080	xx 259 940 / 373 100 HUF
1700 x 800	20	49.2	10	W37AS	170	080	xx 259 940 / 373 100 HUF
1800 x 800	20	52.7	10	W37AS	180	080	xx 259 940 / 373 100 HUF
1000 x 900	20	32.1	5	W37AS	100	090	xx 133 250 / 201 720 HUF
1200 x 900	20	38.3	8	W37AS	120	090	xx 150 880 / 223 450 HUF
1400 x 900	20	44.6	8	W37AS	140	090	xx 168 100 / 248 870 HUF
1600 x 900	20	51.4	8	W37AS	160	090	xx 290 280 / 412 050 HUF
1700 x 900	20	55.3	10	W37AS	170	090	xx 290 280 / 412 050 HUF
1800 x 900	20	59.3	10	W37AS	180	090	xx 290 280 / 412 050 HUF

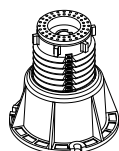


KÖTELEZŐ TARTOZÉKOK (MINDIG A ZUHANYTÁLCÁVAL EGYÜTT KELL MEGRENDELNI)

Extra lapos lefolyó készlet 65 mm magasság – 24 l/perc kétoldalas szifonfedéllel, az egyik oldala rozsdamentes acélból, a másik oldala pedig a zuhanytálca színében. Négyzetes zuhanytálcákhoz és hosszabb oldalon lévő lefolyóval rendelkező zuhanytálcákhoz tervezve	matt fehér és rozsdamentes acél	CAPW37AS09	17 220 HUF
	kender és rozsdamentes acél	CAPW37AS15	17 220 HUF
	antracit szürke és rozsdamentes acél	CAPW37AS17	17 220 HUF
	RAL szín és rozsdamentes acél	CAPW37ASLA	17 220 HUF

ÁLLÍTHATÓ LÁBAK - VÁLASZTHATÓ TARTOZÉKOK A ZUHANYTÁLCA IGÉNY SZERINT LÁBAKRA IS SZERELHETŐ

A lábak száma a zuhanytálca méretétől függ | magassági beállítási tartomány 85–140 mm



Lábak száma	Csomagolás	Kód	Ár
5	1	FWU.5	11 480 HUF
8	1	FWU.8	17 220 HUF

MEGJEGYZÉSEK

- 1) - AKRIL- ÉS ÁSVÁNYI ALAPÚ GYANTÁK KEVERÉKÉBŐL KÉSZÜLT ANYAG, GELCOAT BEVONATTAL.
- 2) - A RAL CLASSIC FESTETT SZÍNT RENDELÉSKOR FELTÉTLENÜL MEG KELL ADNI

JELLEMZŐK

 Szabvány EN 14527:2006	 Csúszásgátló felület, magas tapadás	 Kényelmes használat	 Tükröződésmentes
 5 színben elérhető	 Könnyen hozzáférhető a mozgáskorlátozott személyek számára	 A zuhanytálca méretre vágható	 Kopásállóság
 Antibakteriális felület	 Egyszerű tisztíthatóság	 Vegyszerálló	

DESIGN

Természetközeli design

- Természetes megjelenés a cementhatású anyagnak köszönhetően
- Extra lapos öntött márvány (Mineralite) zuhanytálca Gelcoat felülettel, amely minden felújítási helyzethez és újjépítéshez egyaránt alkalmas




- 5 színben elérhető



Szifonfedél

- A zuhanytálccal megegyező színű szifonfedél



MŰSZAKI ELŐNYÖK

3-féle szerelési mód

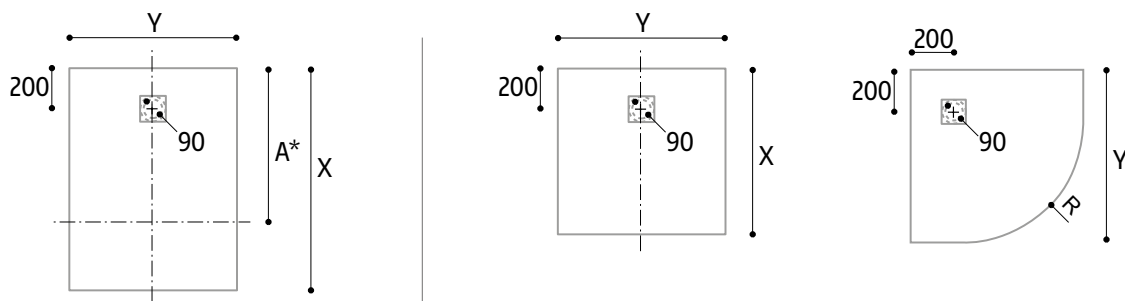
- Padlószintbe süllyesztett zuhanytálca – a küszöbmentes belépésnek köszönhetően a mozgáskorlátozott személyek (OZP) számára kialakított szerelés.
- Padlóburkolatra vagy aljzatra történő szerelés
- Beépítés állítható lábakra (opcionális tartozék)

Egyszerű tisztíthatóság

- Kellemes tapintású, cementhatású felület
- A szifon könnyű tisztíthatósága

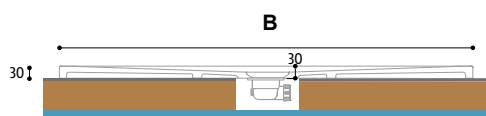
Szifon \varnothing 90 mm

- Egyszerű karbantartás a könnyen eltávolítható fedélnek köszönhetően
- Átfolyási sebesség: 30 l/perc
- Magasság 60 mm

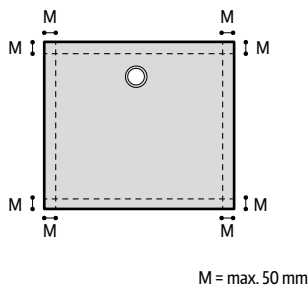


$X > 1400$ mm, $A = 1300$ mm

*A: Vízvezetési terület



FIGYELEM: A SZIFON RÉSZÉRE MEGFELELŐ HELYET KELL KIALAKÍTANI A PADLÓBAN 80–100 mm



A négyzet vagy téglalap alakú zuhanytálcák méretre vághatók.

CALCE



W31AS I Téglalap alakú öntött márvány (Mineralite) zuhanytálca, betonszürke (14)



↑
A piktogramok magyarázatát a borító belső hátoldalán találja.

SZÍNEK - CEMENTHATÁS




Fehér




Homokszín



Kender



Betonszürke



Antracit szürke

ÁLLÍTHATÓ LÁBAK - VÁLASZTHATÓ TARTOZÉKOK LÁSD A 387. OLDALAT.

MEGJEGYZÉSEK

1) - AKRIL- ÉS ÁSVÁNYI ALAPÚ GYANTÁK KEVERÉKÉBŐL KÉSZÜLT ANYAG, GELCOAT BEVONATTAL. LÁSD A 17. OLDALAT.

A MEGRENDELÉSI KÓDOT A BÉZS MEZŐKÉBEN TALÁLJA:

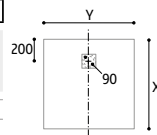
W31Q 080 09 = négyzet alakú W31Q Calce zuhanytálca, méret 800 × 800 mm, magasság 30 mm, fehér

W31Q | NÉGYZET ALAKÚ ZUHANYTÁLCA - ÖNTÖTT MÁRVÁNYBÓL (MINERALITE) ¹⁾

zuhanytálca magassága 30 mm | szifonnyílás átmérője 90 mm | a tálca színével megegyező szifonfedéllel szállítva

STANDARD MÉRTEK

Tálcaméret X x Y	Magasság	Súly (kg)	Lábak száma	Típus		Szélesség		Tálca színe	
				Kód	Méret	Méret	Méret		
800 x 800	30	21,0	5	W31Q	080	xx	09=fehér 14=betonszürke 15=kender 17=antracit szürke 18=homokszínű	253 380 HUF	
900 x 900	30	26,5	5	W31Q	090	xx		261 990 HUF	
1000 x 1000	30	32,5	5	W31Q	100	xx		277 570 HUF	

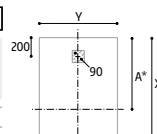


W31AS | TÉGLALAP ALAKÚ ZUHANYTÁLCA - ÖNTÖTT MÁRVÁNYBÓL (MINERALITE) ¹⁾

zuhanytálca magassága 30 mm | szifonnyílás átmérője 90 mm | a tálca színével megegyező szifonfedéllel szállítva

STANDARD MÉRTEK

Tálcaméret X x Y	Magasság	Súly (kg)	Lábak száma	Típus		Szélesség		Tálca színe	
				Kód	Méret X	Méret Y	Méret	Méret	
900 x 700	30	20,0	5	W31AS	090	070	xx	253 380 HUF	
1000 x 700	30	24,5	5	W31AS	100	070	xx	258 300 HUF	
1100 x 700	30	25,5	8	W31AS	110	070	xx	261 170 HUF	
1200 x 700	30	27,0	8	W31AS	120	070	xx	280 850 HUF	
1300 x 700	30	29,0	8	W31AS	130	070	xx	283 310 HUF	
1400 x 700	30	31,5	8	W31AS	140	070	xx	298 480 HUF	
1500 x 700	30	34,0	8	W31AS	150	070	xx	350 140 HUF	
1600 x 700	30	37,0	8	W31AS	160	070	xx	352 600 HUF	
1700 x 700	30	39,5	8	W31AS	170	070	xx	350 140 HUF	
1800 x 700	30	43,0	10	W31AS	180	070	xx	455 510 HUF	
1900 x 700	30	46,0	10	W31AS	190	070	xx	520 700 HUF	
2000 x 700	30	48,5	16	W31AS	200	070	xx	532 180 HUF	
2100 x 700	30	51,5	16	W31AS	210	070	xx	563 340 HUF	
2200 x 700	30	54,0	16	W31AS	220	070	xx	583 840 HUF	
2300 x 700	30	57,0	16	W31AS	230	070	xx	608 440 HUF	
2400 x 700	30	59,5	16	W31AS	240	070	xx	631 400 HUF	
2500 x 700	30	62,5	16	W31AS	250	070	xx	653 540 HUF	
900 x 800	30	25,5	5	W31AS	090	080	xx	255 840 HUF	
1000 x 800	30	27,0	8	W31AS	100	080	xx	261 170 HUF	
1100 x 800	30	28,0	8	W31AS	110	080	xx	277 570 HUF	
1200 x 800	30	32,5	8	W31AS	120	080	xx	283 310 HUF	
1300 x 800	30	34,0	8	W31AS	130	080	xx	298 480 HUF	
1400 x 800	30	39,5	8	W31AS	140	080	xx	300 940 HUF	
1500 x 800	30	43,0	8	W31AS	150	080	xx	352 600 HUF	
1600 x 800	30	46,0	8	W31AS	160	080	xx	355 470 HUF	
1700 x 800	30	50,0	8	W31AS	170	080	xx	352 600 HUF	
1800 x 800	30	52,5	10	W31AS	180	080	xx	458 380 HUF	
1900 x 800	30	56,0	10	W31AS	190	080	xx	563 340 HUF	
2000 x 800	30	59,0	16	W31AS	200	080	xx	583 840 HUF	
2100 x 800	30	62,0	16	W31AS	210	080	xx	608 440 HUF	
2200 x 800	30	65,5	16	W31AS	220	080	xx	631 400 HUF	
2300 x 800	30	68,5	16	W31AS	230	080	xx	662 560 HUF	
2400 x 800	30	72,0	16	W31AS	240	080	xx	691 670 HUF	
2500 x 800	30	75,0	16	W31AS	250	080	xx	714 220 HUF	
1000 x 900	30	29,5	5	W31AS	100	090	xx	277 570 HUF	
1100 x 900	30	34,0	8	W31AS	110	090	xx	283 310 HUF	
1200 x 900	30	35,5	8	W31AS	120	090	xx	298 480 HUF	
1300 x 900	30	37,0	8	W31AS	130	090	xx	300 940 HUF	
1400 x 900	30	40,5	8	W31AS	140	090	xx	303 400 HUF	
1500 x 900	30	43,5	8	W31AS	150	090	xx	355 470 HUF	
1600 x 900	30	47,5	8	W31AS	160	090	xx	357 930 HUF	
1700 x 900	30	52,0	8	W31AS	170	090	xx	455 510 HUF	
1800 x 900	30	54,5	10	W31AS	180	090	xx	461 250 HUF	
1900 x 900	30	58,5	10	W31AS	190	090	xx	593 270 HUF	
2000 x 900	30	61,5	16	W31AS	200	090	xx	599 420 HUF	
2100 x 900	30	64,0	16	W31AS	210	090	xx	662 560 HUF	
2200 x 900	30	68,5	16	W31AS	220	090	xx	687 160 HUF	
2300 x 900	30	72,0	16	W31AS	230	090	xx	714 220 HUF	
2400 x 900	30	75,5	16	W31AS	240	090	xx	743 330 HUF	
2500 x 900	30	79,0	16	W31AS	250	090	xx	777 360 HUF	
1100 x 1000	30	38,5	8	W31AS	110	100	xx	350 140 HUF	
1200 x 1000	30	39,0	8	W31AS	120	100	xx	350 140 HUF	
1300 x 1000	30	42,5	8	W31AS	130	100	xx	352 600 HUF	
1400 x 1000	30	44,5	8	W31AS	140	100	xx	350 140 HUF	
1500 x 1000	30	49,0	8	W31AS	150	100	xx	455 510 HUF	
1600 x 1000	30	52,5	8	W31AS	160	100	xx	590 400 HUF	
1700 x 1000	30	57,0	8	W31AS	170	100	xx	617 460 HUF	
1800 x 1000	30	60,5	10	W31AS	180	100	xx	642 470 HUF	
1900 x 1000	30	63,5	10	W31AS	190	100	xx	669 530 HUF	
2000 x 1000	30	68,5	16	W31AS	200	100	xx	691 670 HUF	
2100 x 1000	30	72,5	16	W31AS	210	100	xx	723 240 HUF	
2200 x 1000	30	76,5	16	W31AS	220	100	xx	745 790 HUF	
2300 x 1000	30	80,5	16	W31AS	230	100	xx	777 360 HUF	
2400 x 1000	30	84,5	16	W31AS	240	100	xx	797 450 HUF	
2500 x 1000	30	88,5	16	W31AS	250	100	xx	826 560 HUF	



X > 1400 mm
A* = 1300 mm

* Vízlevezetési terület

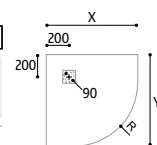
ZUHANY-
TÁLCÁK

W31R | ÍVES ZUHANYTÁLCA - ÖNTÖTT MÁRVÁNYBÓL (MINERALITE) ¹⁾

zuhanytálca magassága 30 mm | szifonnyílás átmérője 90 mm | a tálca színével megegyező szifonfedéllel szállítva

STANDARD MÉRTEK

Tálcaméret X x Y	Magasság	Súly (kg)	Lábak száma	Típus		Szélesség		Tálca színe	
				Kód	55=550 mm	Méret	Méret	Méret	
800 x 800	30	19,5	5	W31R	55	080	xx	253 380 HUF	
900 x 900	30	25,5	5	W31R	55	090	xx	261 990 HUF	



KÖTELEZŐ TARTOZÉKOK (MINDIG A ZUHANYTÁLCÁVAL EGYÜTT KELL MEGRENDELNI)

Extra lapos szifon fedél nélkül, magasság 60 mm - 30 l/perc	ACC0316	17 220 HUF
---	---------	------------

Méret mm-ben. Az árak ÁFA nélkül, Ft-ban értendők. A műszaki változtatás joga fenntartva. A zuhanytálcák nem küldhetők vissza.

JELLEMZŐK

 <p>Szabvány EN 14527:2006</p>	 <p>Csúszásgátló felület, magas tapadás</p>	 <p>Kényelmes használat</p>	 <p>Tükröződésmentes</p>
 <p>5 színben elérhető</p>	 <p>Könnyen hozzáférhető a mozgáskorlátozott személyek számára</p>	 <p>A zuhanytálca méretre vágható</p>	 <p>Kopásállóság</p>
 <p>Antibakteriális felület</p>	 <p>Egyszerű tisztíthatóság</p>	 <p>Vegyszerálló</p>	

DESIGN

Természetközeli design

- Természetes megjelenés a cementhatású anyagnak köszönhetően
- Extra lapos öntött márvány (Mineralite) zuhanytálca Gelcoat felülettel, amely minden felújítási helyzethez és újépítéshez egyaránt alkalmas



- 5 színben elérhető



Szifonfedél

- A zuhanytálccal megegyező színű szifonfedél



MŰSZAKI ELŐNYÖK

3-féle szerelési mód

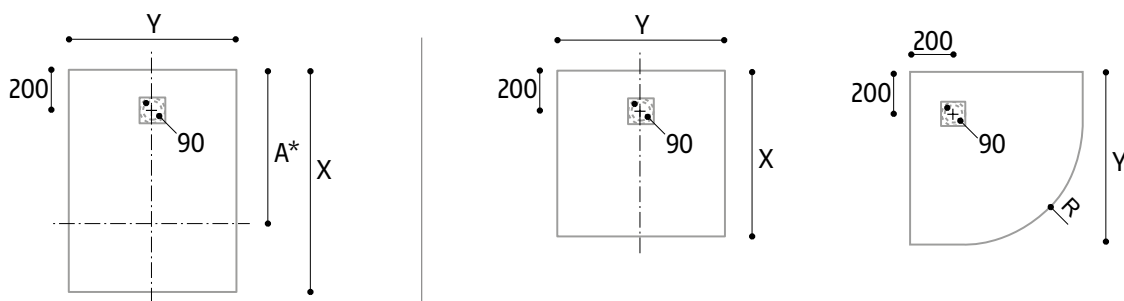
- Padlósíntbe süllyesztett zuhanytálca – a küszöbmentes belépésnek köszönhetően a mozgáskorlátozott személyek (OZP) számára kialakított szerelés.
- Padlóburkolatra vagy aljzatra történő szerelés
- Beépítés állítható lábakra (opcionális tartozék)

Egyszerű tisztíthatóság

- Kellemes tapintású, cementhatású felület
- A szifon könnyű tisztíthatósága

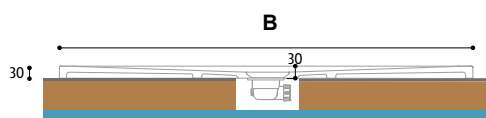
Szifon \varnothing 90 mm

- Egyszerű karbantartás a könnyen eltávolítható fedélnek köszönhetően
- Átfolyási sebesség: 24 l/perc
- Magasság 60 mm

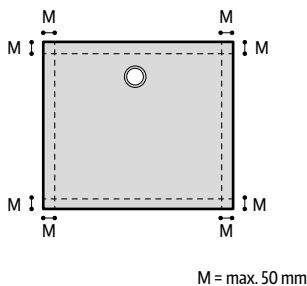


$X > 1400$ mm, $A = 1300$ mm

*A: Vízvezetési terület



FIGYELEM: A SZIFON RÉSZÉRE MEGFELELŐ HELYET KELL KIALAKÍTANI A PADLÓBAN 80–100 mm



A négyzet vagy téglalap alakú zuhanytálcák méretre vághatók.

DUNE



W32AS I Téglalap alakú öntött márvány (Mineralite) zuhanytálca, kender (15)



↑
A piktogramok magyarázatát a borító belső hátoldalán találja.


SZÍNEK - TERMÉSZETES KŐ HATÁS




Fehér




Homokszín



Kender



Betonszürke



Antracit szürke

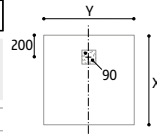
A MEGRENDELÉSI KÓDOT A BÉZS MEZŐKÉBEN TALÁLJA:

W32Q 080 09 = W32Q Dune négyzet alakú zuhanytálca, szélesség 800 mm, magasság 30 mm, fehér

W32Q | NÉGYZET ALAKÚ ZUHANYTÁLCA - ÖNTÖTT MÁRVÁNYBÓL (MINERALITE) ¹⁾

zuhanytálca magassága 30 mm | szifonnyílás átmérője 90 mm | rozsdamentes acél szifonfedéllel szállítva

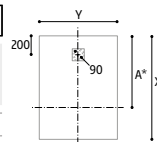
STANDARD MÉRETEK				Típus		Szélesség	Tálca színe	
Tálcaméret X x Y	Magasság	Súly (kg)	Lábak száma	Kód	Méret	09=fehér 17=antracit szürke	14=betonszürke 15=kender 18=homokszín	
800 x 800	30	21,0	5	W32Q	080	xx		217 710 HUF
900 x 900	30	26,5	5	W32Q	090	xx		220 990 HUF
1000 x 1000	30	32,5	5	W32Q	100	xx		223 450 HUF



W32AS | TÉGLALAP ALAKÚ ZUHANYTÁLCA - ÖNTÖTT MÁRVÁNYBÓL (MINERALITE) ¹⁾

zuhanytálca magassága 30 mm | szifonnyílás átmérője 90 mm | rozsdamentes acél szifonfedéllel szállítva

STANDARD MÉRETEK				Típus		Szélesség	Tálca színe	
Tálcaméret X x Y	Magasság	Súly (kg)	Lábak száma	Kód	Méret X	Méret Y	09=fehér 17=antracit szürke	14=betonszürke 15=kender 18=homokszín
900 x 700	30	20,0	5	W32AS	090	070	xx	217 710 HUF
1000 x 700	30	24,5	5	W32AS	100	070	xx	223 450 HUF
1100 x 700	30	25,5	8	W32AS	110	070	xx	225 910 HUF
1200 x 700	30	27,0	8	W32AS	120	070	xx	245 180 HUF
1300 x 700	30	29,0	8	W32AS	130	070	xx	242 310 HUF
1400 x 700	30	31,5	8	W32AS	140	070	xx	257 070 HUF
1600 x 700	30	37,0	8	W32AS	160	070	xx	305 450 HUF
1800 x 700	30	43,0	10	W32AS	180	070	xx	398 520 HUF
2000 x 700	30	48,5	16	W32AS	200	070	xx	492 000 HUF
2200 x 700	30	54,0	16	W32AS	220	070	xx	587 940 HUF
2300 x 700	30	57,0	16	W32AS	230	070	xx	633 450 HUF
2400 x 700	30	59,5	16	W32AS	240	070	xx	681 420 HUF
2500 x 700	30	62,5	16	W32AS	250	070	xx	727 340 HUF
900 x 800	30	25,4	5	W32AS	090	080	xx	220 990 HUF
1000 x 800	30	27,0	8	W32AS	100	080	xx	225 910 HUF
1100 x 800	30	28,0	8	W32AS	110	080	xx	239 850 HUF
1200 x 800	30	32,5	8	W32AS	120	080	xx	248 050 HUF
1300 x 800	30	34,0	8	W32AS	130	080	xx	257 070 HUF
1400 x 800	30	39,5	8	W32AS	140	080	xx	259 940 HUF
1600 x 800	30	46,0	8	W32AS	160	080	xx	307 910 HUF
1800 x 800	30	52,5	10	W32AS	180	080	xx	401 390 HUF
2000 x 800	30	59,0	16	W32AS	200	080	xx	494 460 HUF
2200 x 800	30	65,5	16	W32AS	220	080	xx	590 810 HUF
2300 x 800	30	68,5	16	W32AS	230	080	xx	636 320 HUF
2400 x 800	30	72,0	16	W32AS	240	080	xx	683 880 HUF
2500 x 800	30	75,0	16	W32AS	250	080	xx	729 800 HUF
1000 x 900	30	29,5	5	W32AS	100	090	xx	239 850 HUF
1100 x 900	30	34,0	8	W32AS	110	090	xx	242 310 HUF
1200 x 900	30	35,5	8	W32AS	120	090	xx	257 070 HUF
1300 x 900	30	37,0	8	W32AS	130	090	xx	262 400 HUF
1400 x 900	30	40,5	8	W32AS	140	090	xx	262 400 HUF
1600 x 900	30	47,5	8	W32AS	160	090	xx	310 370 HUF
1800 x 900	30	54,5	10	W32AS	180	090	xx	404 260 HUF
2000 x 900	30	61,5	16	W32AS	200	090	xx	497 740 HUF
2200 x 900	30	68,5	16	W32AS	220	090	xx	593 270 HUF
2300 x 900	30	72,0	16	W32AS	230	090	xx	639 190 HUF
2400 x 900	30	75,5	16	W32AS	240	090	xx	687 160 HUF
2500 x 900	30	79,0	16	W32AS	250	090	xx	732 260 HUF
1100 x 1000	30	40,0	8	W32AS	110	100	xx	305 450 HUF
1200 x 1000	30	39,0	8	W32AS	120	100	xx	305 450 HUF
1300 x 1000	30	42,5	8	W32AS	130	100	xx	305 450 HUF



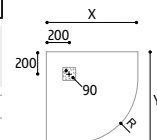
X > 1400 mm
A* = 1300 mm

* Vízvezetési terület

W32R | ÍVES ZUHANYTÁLCA - ÖNTÖTT MÁRVÁNYBÓL (MINERALITE) ¹⁾

zuhanytálca magassága 30 mm | szifonnyílás átmérője 90 mm | rozsdamentes acél szifonfedéllel szállítva

STANDARD MÉRETEK				Típus		Rádiusz	Szélesség	Tálca színe	
Tálcaméret X x Y	Magasság	Súly (kg)	Lábak száma	Kód	55=550 mm	Méret	09=fehér 17=antracit szürke	14=betonszürke 15=kender 18=homokszín	
800 x 800	30	19,5	5	W32R	55	080	xx	217 710 HUF	
900 x 900	30	25,5	5	W32R	55	090	xx	220 990 HUF	



VÁLASZTHATÓ TARTOZÉKOK

Extra lapos szifon fedél nélkül, a zuhanytálcahoz külön kell megrendelni, magasság 60 mm - 24 l/perc

ACC0419

24 600 HUF

ÁLLÍTHATÓ LÁBAK - VÁLASZTHATÓ TARTOZÉKOK A ZUHANYTÁLCA IGÉNY SZERINT LÁBAKRA IS SZERELHETŐ

A lábak száma a zuhanytálca méretétől függ | magassági beállítási tartomány 85–140 mm



Lábak száma	Csomagolás	Kód	Ár
5	1	FWU.5	11 480 HUF
8	1	FWU.8	17 220 HUF

MEGJEGYZÉSEK

1) - AKRIL-ES ÁSVÁNYI ALAPÚ NYAGTÁK KEVERÉKÉBŐL KÉSZÜLT ANYAG, GELCOAT BEVONATTAL.LÁSD A 17. OLDALAT.

Méretek mm-ben. Az árak ÁFA nélkül, Ft-ban értendők. A műszaki változtatás joga fenntartva. A zuhanytálcák nem küldhetők vissza.


JELLEMZŐK

 Szabvány EN 14527:2006	 Csillapítja a zajt	 Kényelmes használat	 Tükröződésmentes
 Antibakteriális felület	 Könnyen hozzáférhető a mozgáskorlátozott személyek számára	 Ütés- és karcállóság	 Kopásállóság
 Csúszásgátló felület, magas tapadás - PN 18 - B osztály	 Egyszerű tisztíthatóság	 Vegyszerálló	 Hőingadozással szembeni ellenállás

DESIGN

Időtálló design

- Finom vonalak harmóniában a LIVADA zuhanytálca lágy és sima felületével a minimalista fürdőszobáért
- Extra lapos öntött márvány zuhanytálca Gelcoat felületi réteggel, amely alkalmas minden szituációra a felújítás során és újépítésnél is

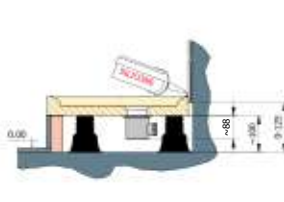
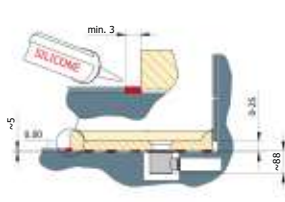
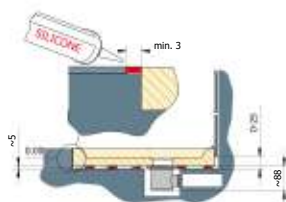


Szifonfedél

- A víz észrevétlenül áramlik a zuhanytálccával megegyező színű, egyszerű és modern szifonfedél körül



MŰSZAKI ELŐNYÖK



3 lehetőség a zuhanytálca szerelésére

- Padlóba süllyesztett zuhanytálca - mozgáskorlátozottak (OZP) számára alkalmas szerelés a küszöbmentes belépésnek köszönhetően (1)
- Szerelés a padlóburkolatra vagy aljzatra(2)
- Szerelés állítható lábakon előlappal vagy burkolt lábazattal (3)



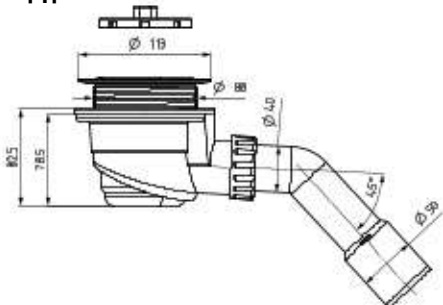
Csúszásgátlás

- A teljes LIVADA sorozat megfelel a B osztályú vagy a francia NF P 05-011 szabvány szerinti PN18-as magas tapadási követelményeknek, 18° és 24° közötti dőlésszöggel a mozgáskorlátozott személyek számára

Könnyű karbantartás

- Sima felület, amely kellemes tapintású
- A zuhanytálcák nehezen hozzáférhető sarkok és élek nélkül készülnek, valamint karcállóak
- A szifon könnyű tisztítása

I4I



Szifon SIWL \varnothing 90 mm (4)

- Minimum 24 l/perc átfolyás az EN 274-2 szabvány szerint
- Könnyű tisztítás a könnyen levehető fedélnek köszönhetően

LIVADA



W20Q | Négyzet alakú öntött márvány zuhanytálca, fényes fehér (04)



↑
A piktogramok magyarázatát a borító belső hátoldalán találja.



W20R | Íves öntött márvány zuhanytálca, fényes fehér (04)



W205 | Ötszögletű öntött márvány zuhanytálca, fényes fehér (04)

SZÍNEK



Fényes fehér

A MEGRENDELÉSI KÓDOT A BÉZS MEZŐKÉBEN TALÁLJA:

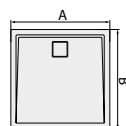
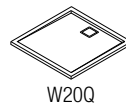
W20Q 080 04 = W20Q LIVADA négyzet alakú zuhanytálca, szélesség 800 mm, magasság 35 mm, fényes fehér

W20Q | NÉGYZET ALAKÚ ÖNTÖTT MÁRVÁNY ZUHANYTÁLCA ¹⁾

zuhanytálca magassága 35 mm | 90 mm-es szifonnyílás | állítható lábak nélkül szállítva | a zuhanytálca színével megegyező szifonfedéllel szállítva

TERMÉKEK
KÉSZLETEN

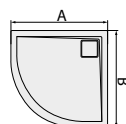
Tálcaméretetek A x B	Magasság	Súly (kg)	Lábak száma	Típus		Szélesség		Tálca színe	
				Kód	Méret	Méret	04=fényes fehér		
800 x 800	35	24,0	5	W20Q	080	04	101 680 HUF		
900 x 900	35	29,0	5	W20Q	090	04	119 310 HUF		
1000 x 1000	35	41,0	8	W20Q	100	04	143 500 HUF		



W20R | ÍVES ÖNTÖTT MÁRVÁNY ZUHANYTÁLCA ¹⁾

zuhanytálca magassága 35 mm | 90 mm-es szifonnyílás | állítható lábak nélkül szállítva | a zuhanytálca színével megegyező szifonfedéllel szállítva

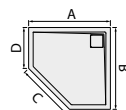
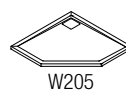
Tálcaméretetek A x B	Magasság	Súly (kg)	Lábak száma	Típus		Szélesség		Tálca színe	
				Kód	Rádiusz 55=550 mm	Méret	04=fényes fehér		
800 x 800	35	22,0	5	W20R	55	080	04	95 120 HUF	
900 x 900	35	27,2	5	W20R	55	090	04	111 930 HUF	



W205 | ÖTSZÖGLETŰ ÖNTÖTT MÁRVÁNY ZUHANYTÁLCA ¹⁾

zuhanytálca magassága 35 mm | 90 mm-es szifonnyílás | állítható lábak nélkül szállítva | a zuhanytálca színével megegyező szifonfedéllel szállítva

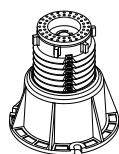
Tálcaméretetek A x B	Magasság	Súly (kg)	Lábak száma	Típus			Mérety		Tálca színe	
				Szélesség D	Kód	Szélesség C (ajtó)	Szélesség A	04=fényes fehér		
900 x 900	35	28,0	5	450	W205	636	090	04	134 890 HUF	



ÁLLÍTHATÓ LÁBAK - VÁLASZTHATÓ TARTOZÉKOK

A ZUHANYTÁLCA IGÉNY SZERINT LÁBAKRA IS SZERELHETŐ

A lábak száma a zuhanytálca méretétől függ | magassági beállítási tartomány 85–140 mm



Lábak száma	Csomagolás	Kód	Ár
5	1	FWU.5	11 480 HUF
8	1	FWU.8	17 220 HUF

VÁLASZTHATÓ TARTOZÉKOK

90 mm-es szifon	SIWL	10 660 HUF
Clean & Shine – tisztító- és polírozókrém, 110 ml	CSHINE	6 970 HUF
Zuhanytálca javítószett	REPAIRKIT	15 170 HUF



PWIL | Alumínium előlső L-panel ²⁾



PWIR | Alumínium előlap íves zuhanytálcához ²⁾



SIWL | 90 mm-es szifon LIVADA zuhanytálcákhoz

MEGJEGYZÉSEK

- 1) - AKRIL- ÉS ÁSVÁNYI ALAPÚ GYANTÁK KEVERÉKÉBŐL KÉSZÜLT ANYAG, GELCOAT BEVONATTAL. LÁSD A 17. OLDALAT.
- 2) - AZ ÁRAKAT LÁSD A 404-405. OLDALON.

! A műszaki információk a 402–403. oldalon találhatóak.

Méreték mm-ben. Az árak ÁFA nélkül, Ft-ban értendők. A műszaki változtatás joga fenntartva. A zuhanytálcák nem küldhetők vissza.

LIVADA



↑
A piktogramok magyarázatát a borító belső hátoldalán találja.



W20AS | Téglalap alakú öntött márvány zuhanytálca, szifon a rövidebb oldalon, fehér fényes (04)



W20AL | Téglalap alakú öntött márvány zuhanytálca, szifon a hosszabb oldalon, fehér fényes (04)

SZÍNEK



Fényes fehér

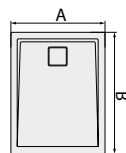
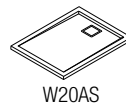
A MEGRENDELÉSI KÓDOT A BÉZS MEZŐKÉBEN TALÁLJA:

W20AS 070 90 04 = W20AS LIVADA téglalap alakú öntött márvány zuhanytálca, szifon a rövidebb oldalon, A szélesség 700 mm, B szélesség 900 mm, fehér

W20AS | TÉGLALAP ALAKÚ ZUHANYTÁLCA - ÖNTÖTT MÁRVÁNYBÓL ¹⁾ SZIFON A RÖVIDEBB OLDALON

zuhanytálca magassága 35-38 mm | szifonnyílás átmérője 90 mm | állítható lábak nélkül szállítva | a zuhanytálca színével megegyező szifonfedéllel szállítva

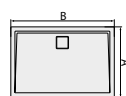
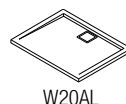
TERMÉKEK
KÉSZLETEN



Szélesség A x B	Magasság (mm)	Súly (kg)	Lábak száma	Típus		Szélesség		Tálca színe	
				Kód	Méret A	Méret B	04=fényes fehér		
700 x 900	35	23,7	5	W20AS	070	090	04	101 680 HUF	
700 x 1000	35	26,8	8	W20AS	070	100	04	117 670 HUF	
700 x 1200	37	31,7	8	W20AS	070	120	04	128 330 HUF	
700 x 1400	37	36,7	8	W20AS	070	140	04	143 500 HUF	
700 x 1600	37	41,7	8	W20AS	070	160	04	154 160 HUF	
750 x 1700	37	52,0	8	W20AS	075	170	04	177 530 HUF	
800 x 900	35	26,4	5	W20AS	080	090	04	114 390 HUF	
800 x 1000	35	29,8	8	W20AS	080	100	04	123 000 HUF	
800 x 1100	37	32,3	8	W20AS	080	110	04	130 380 HUF	
800 x 1200	37	35,2	8	W20AS	080	120	04	138 580 HUF	
800 x 1400	37	40,7	8	W20AS	080	140	04	154 160 HUF	
800 x 1600	37	46,3	8	W20AS	080	160	04	173 840 HUF	
900 x 1000	35	32,9	8	W20AS	090	100	04	130 380 HUF	
900 x 1100	37	35,5	8	W20AS	090	110	04	138 580 HUF	
900 x 1200	37	38,0	8	W20AS	090	120	04	149 240 HUF	
900 x 1400	37	44,8	8	W20AS	090	140	04	166 870 HUF	
900 x 1600	37	51,0	8	W20AS	090	160	04	184 500 HUF	
900 x 1700	38	55,3	8	W20AS	090	170	04	196 800 HUF	
900 x 1800	38	58,0	8	W20AS	090	180	04	208 280 HUF	

W20AL | TÉGLALAP ALAKÚ ZUHANYTÁLCA - ÖNTÖTT MÁRVÁNYBÓL ¹⁾ SZIFON A HOSSZABB OLDALON

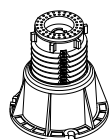
zuhanytálca magassága 35 mm | szifonnyílás átmérője 90 mm | állítható lábak nélkül szállítva | a zuhanytálca színével megegyező szifonfedéllel szállítva



Szélesség A x B	Magasság (mm)	Súly (kg)	Lábak száma	Típus		Szélesség		Tálca színe	
				Kód	Méret A	Méret B	04=fényes fehér		
700 x 1200	35	31,7	8	W20AL	070	120	04	128 330 HUF	
700 x 1400	35	36,7	8	W20AL	070	140	04	143 500 HUF	
700 x 1600	35	41,7	8	W20AL	070	160	04	154 160 HUF	
750 x 1700	35	53,2	8	W20AL	075	170	04	177 530 HUF	
800 x 1200	35	35,2	8	W20AL	080	120	04	138 580 HUF	
800 x 1400	35	40,7	8	W20AL	080	140	04	154 160 HUF	
800 x 1600	35	46,3	8	W20AL	080	160	04	173 840 HUF	
900 x 1200	35	38,0	8	W20AL	090	120	04	149 240 HUF	
900 x 1400	35	44,8	8	W20AL	090	140	04	166 870 HUF	
900 x 1600	35	51,0	8	W20AL	090	160	04	184 500 HUF	

ÁLLÍTHATÓ LÁBAK - VÁLASZTHATÓ TARTOZÉKOK A ZUHANYTÁLCA IGÉNY SZERINT LÁBAKRA IS SZERELHETŐ

A lábak száma a zuhanytálca méretétől függ | magassági beállítási tartomány 85–140 mm



Lábak száma	Csomagolás	Kód	Ár
5	1	FWU.5	11 480 HUF
8	1	FWU.8	17 220 HUF

VÁLASZTHATÓ TARTOZÉKOK

90 mm-es szifon	SIWL	10 660 HUF
Clean & Shine – tisztító- és polírozókrém, 110 ml	CSHINE	6 970 HUF
Zuhanytálca javítószett	REPAIRKIT	15 170 HUF



PWIL | Alumínium előlő L-panel ²⁾



SIWL | 90 mm-es szifon LIVADA zuhanytálcákhoz

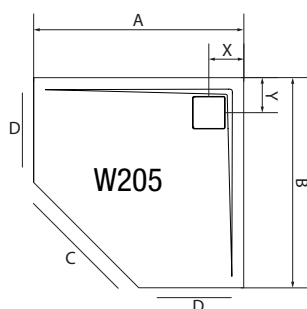
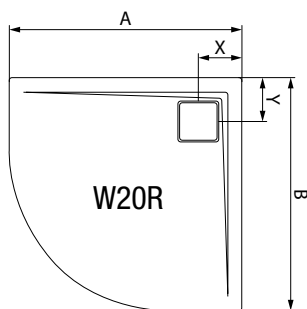
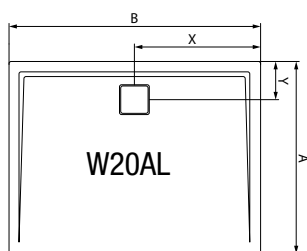
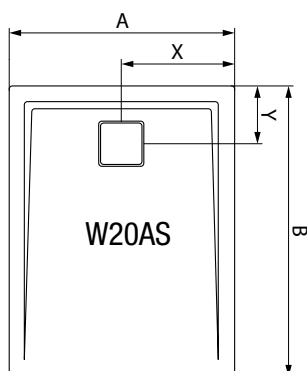
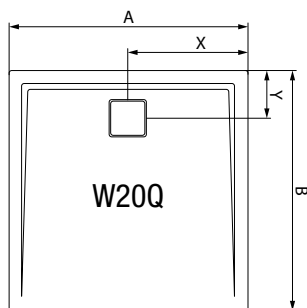
MEGJEGYZÉSEK

- 1) - AKRIL- ÉS ÁSVÁNYI ALAPÚ GYANTÁK KEVERÉKÉBŐL KÉSZÜLT ANYAG, GELCOAT BEVONATTAL. LÁSD A 17. OLDALAT.
- 2) - AZ ÁRAKAT LÁSD A 404-405. OLDALON.

! A műszaki információk a 402–403. oldalon találhatóak.

Méretek mm-ben. Az árak ÁFA nélkül, Ft-ban értendők. A műszaki változtatás joga fenntartva. A zuhanytálcák nem küldhetők vissza.

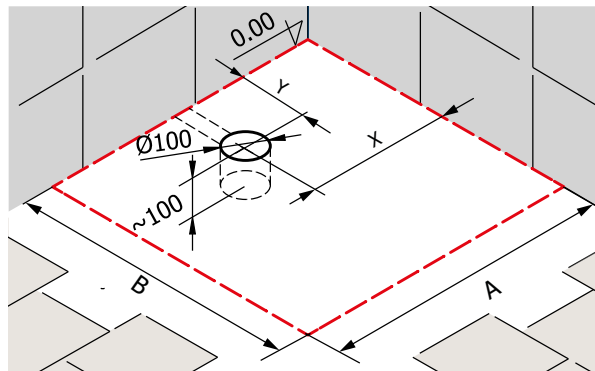
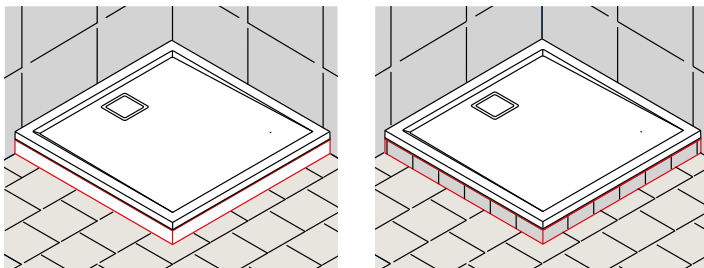
KÜLÖNBÖZŐ FORMÁK ÉS MÉRETEK



	Szélesség				Méret		Zuhanytálca magassága	Lábak száma	
	A	B	C	D	X	Y	(mm)	db.	
W20Q	800	800	-	-	400	180	35	5	
	900	900	-	-	450	180	35	5	
	1000	1000	-	-	500	180	35	8	
W20AS	700	900	-	-	350	180	35	5	
	700	1000	-	-	350	180	35	8	
	700	1200	-	-	350	180	37	8	
	700	1400	-	-	350	180	37	8	
	700	1600	-	-	350	180	37	8	
	750	1700	-	-	375	180	37	8	
	800	900	-	-	400	180	35	5	
	800	1000	-	-	400	180	35	8	
	800	1100	-	-	400	180	37	8	
	800	1200	-	-	400	180	37	8	
	800	1400	-	-	400	180	37	8	
	800	1600	-	-	400	180	37	8	
	900	1000	-	-	450	180	35	8	
	900	1100	-	-	450	180	37	8	
	W20AL	900	1200	-	-	450	180	37	8
900		1400	-	-	450	180	37	8	
900		1600	-	-	450	180	37	8	
900		1700	-	-	450	180	38	8	
900		1800	-	-	450	180	38	8	
W20AR		700	1200	-	-	600	180	35	8
		700	1400	-	-	700	180	35	8
		700	1600	-	-	800	180	35	8
		750	1700	-	-	850	180	35	8
		800	1200	-	-	600	180	35	8
	800	1400	-	-	700	180	35	8	
	800	1600	-	-	800	180	35	8	
	900	1200	-	-	600	180	35	8	
	900	1400	-	-	700	180	35	8	
	900	1600	-	-	800	180	35	8	
W20R	800	800	-	-	150	150	35	5	
	900	900	-	-	150	150	35	5	
W205	900	900	636	450	150	150	35	5	

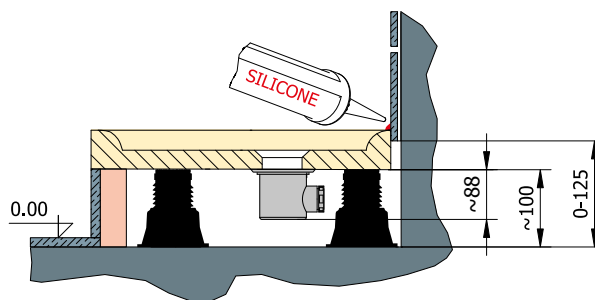
ZUHANYTÁLCA SZERELÉSI LEHETŐSÉGEI

1) ZUHANYTÁLCA SZERELÉSE LÁBAKON ELŐLAPPAL VAGY KÖRBEFALAZVA

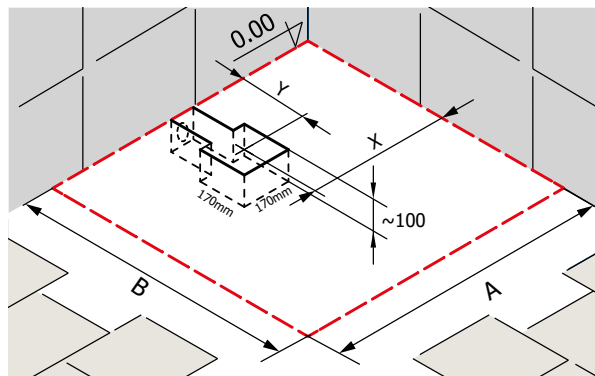
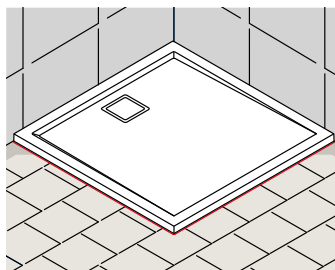


FONTOS FIGYELMEZTETÉS:

A W20AL zuhanytálcák esetében az A és B oldalakat fel kell cserélni.

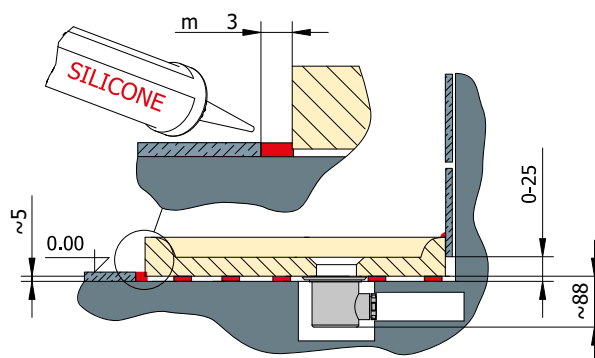


2) ZUHANYTÁLCA SZERELÉSE PADLÓBURKOLATRA VAGY ALJZATRA



FONTOS FIGYELMEZTETÉS:

A W20AL zuhanytálcák esetében az A és B oldalakat fel kell cserélni.



VÁLASZTHATÓ TARTOZÉKOK ZUHANYTÁLCÁKHOZ | ALUMÍNIUM ELŐLAPOK

A MEGRENDELÉSI KÓDOT A BÉZS MEZŐKBEN TALÁLJA:

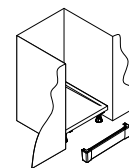
PWII 080 04 = Alumínium I-panel - szerelés fülkébe, szélesség 800 mm, fehér szín

TERMÉKEK
KÉSZLETEN

PWI | ALUMÍNIUM ELŐLAP NÉGYZET ALAKÚ ÖNTÖTT MÁRVÁNY ZUHANYTÁLCÁKHOZ

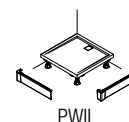
magasság 95 mm | alumínium profil | fém sarokcsatlakozók

I-panel (1 oldal)		Típus	Méret		Szín
Szélesség	Oldalak száma / Szerelés	Kód	Szélesség		04=fényes fehér
800 x 800	1 / falfülkébe	PWII	080		27 470 HUF
900 x 900	1 / falfülkébe	PWII	090		28 290 HUF
1000 x 1000	1 / falfülkébe	PWII	100		29 520 HUF

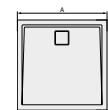


PWII

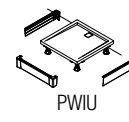
L-panel (2 oldal)		Típus	Méret		Szín
Szélesség	Oldalak száma / Szerelés	Kód	Szélesség A	Szélesség B	04=fényes fehér
800 x 800	2 / sarokba	PWIL	080	080	38 130 HUF
900 x 900	2 / sarokba	PWIL	090	090	40 180 HUF
1000 x 1000	2 / sarokba	PWIL	100	100	42 640 HUF



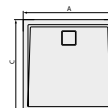
PWIL



U-panel (3 oldal)		Típus	Méret			Szín
Szélesség	Oldalak száma / Szerelés	Kód	Szélesség A	Szélesség B	Szélesség C	04=fényes fehér
800 x 800	3 / U-szerelés	PWIU	80	80	80	48 380 HUF
900 x 900	3 / U-szerelés	PWIU	90	90	90	50 430 HUF
1000 x 1000	3 / U-szerelés	PWIU	10	10	10	52 480 HUF



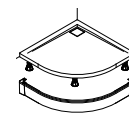
PWIU



PWIR | ALUMÍNIUM ELŐLAP ÍVES ÖNTÖTT MÁRVÁNY ZUHANYTÁLCÁKHOZ

magasság 95 mm | alumínium profil | fém sarokcsatlakozók

I-panel (1 oldal)		Típus	Rádiusz	Méret	Szín
Szélesség	Oldalak száma / Szerelés	Kód	55=550 mm	Szélesség	04=fényes fehér
800 x 800	1 / falfülkébe	PWIR	55	080	48 380 HUF
900 x 900	1 / falfülkébe	PWIR	55	090	51 250 HUF



PWIR

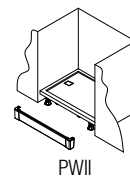
A MEGRENDELÉSI KÓDOT A BÉZS MEZŐKÉNY TALÁLJA:

PWII 070 04 = alumínium I-panel - szerelés falfülkébe, szélesség 700 mm, fehér szín

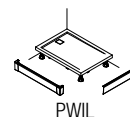
TERMÉKEK
KÉSZLETEN

PWI | ALUMÍNÍUM ELŐLAP TÉGLALAP ALAKÚ ÖNTÖTT MÁRVÁNY ZUHANYTÁLCÁKHOZ

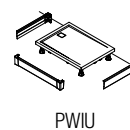
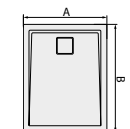
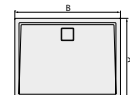
magasság 95 mm | alumínium profil | fém sarokcsatlakozók



PWII



PWIL



PWIU

ZUHANY-
TÁLCÁK

I-panel (1 oldal)		Típus	Méret	Szín
Szélesség	Oldalak száma / Szerelés	Kód	Szélesség	04=fényes fehér
700	1 / falfülkébe	PWII	070	04 27 470 HUF
750	1 / falfülkébe	PWII	075	04 27 470 HUF
800	1 / falfülkébe	PWII	080	04 27 470 HUF
900	1 / falfülkébe	PWII	090	04 28 290 HUF
1000	1 / falfülkébe	PWII	100	04 29 520 HUF
1100	1 / falfülkébe	PWII	110	04 30 750 HUF
1200	1 / falfülkébe	PWII	120	04 31 570 HUF
1400	1 / falfülkébe	PWII	140	04 32 800 HUF
1600	1 / falfülkébe	PWII	160	04 35 260 HUF
1700	1 / falfülkébe	PWII	170	04 36 490 HUF
1800	1 / falfülkébe	PWII	180	04 37 720 HUF

L-panel (2 oldal)		Típus	Méret	Szín	
Szélesség A x B	Oldalak száma / Szerelés	Kód	Szélesség A	Szélesség B	04=fényes fehér
700 x 900	2 / sarokba	PWIL	070	090	04 39 360 HUF
700 x 1000	2 / sarokba	PWIL	070	100	04 40 180 HUF
700 x 1200	2 / sarokba	PWIL	070	120	04 41 820 HUF
700 x 1400	2 / sarokba	PWIL	070	140	04 42 640 HUF
700 x 1600	2 / sarokba	PWIL	070	160	04 45 100 HUF
750 x 1700	2 / sarokba	PWIL	075	170	04 47 560 HUF
800 x 900	2 / sarokba	PWIL	080	090	04 39 360 HUF
800 x 1000	2 / sarokba	PWIL	080	100	04 40 180 HUF
800 x 1100	2 / sarokba	PWIL	080	110	04 41 000 HUF
800 x 1200	2 / sarokba	PWIL	080	120	04 41 820 HUF
800 x 1400	2 / sarokba	PWIL	080	140	04 43 870 HUF
800 x 1600	2 / sarokba	PWIL	080	160	04 46 330 HUF
900 x 1000	2 / sarokba	PWIL	090	100	04 41 820 HUF
900 x 1100	2 / sarokba	PWIL	090	110	04 43 870 HUF
900 x 1200	2 / sarokba	PWIL	090	120	04 43 870 HUF
900 x 1400	2 / sarokba	PWIL	090	140	04 45 100 HUF
900 x 1600	2 / sarokba	PWIL	090	160	04 47 560 HUF
900 x 1700	2 / sarokba	PWIL	090	170	04 49 610 HUF
900 x 1800	2 / sarokba	PWIL	090	180	04 51 250 HUF

U-panel (3 oldal)		Típus	Méret	Szín		
Szélesség A x B	Oldalak száma / Szerelés	Kód	Szélesség A	Szélesség B	Szélesség C	04=fényes fehér
700 x 900	3 / U-szerelés	PWIU	70	090	70	04 51 250 HUF
700 x 1000	3 / U-szerelés	PWIU	70	100	70	04 52 480 HUF
700 x 1200	3 / U-szerelés	PWIU	70	120	70	04 54 120 HUF
700 x 1400	3 / U-szerelés	PWIU	70	140	70	04 54 940 HUF
700 x 1600	3 / U-szerelés	PWIU	70	160	70	04 59 450 HUF
750 x 1700	3 / U-szerelés	PWIU	75	170	75	04 59 450 HUF
800 x 900	3 / U-szerelés	PWIU	80	090	80	04 51 250 HUF
800 x 1000	3 / U-szerelés	PWIU	80	100	80	04 52 480 HUF
800 x 1100	3 / U-szerelés	PWIU	80	110	80	04 53 300 HUF
800 x 1200	3 / U-szerelés	PWIU	80	120	80	04 54 120 HUF
800 x 1400	3 / U-szerelés	PWIU	80	140	80	04 54 940 HUF
800 x 1600	3 / U-szerelés	PWIU	80	160	80	04 59 450 HUF
900 x 1000	3 / U-szerelés	PWIU	90	100	90	04 54 120 HUF
900 x 1100	3 / U-szerelés	PWIU	90	110	90	04 54 530 HUF
900 x 1200	3 / U-szerelés	PWIU	90	120	90	04 54 940 HUF
900 x 1400	3 / U-szerelés	PWIU	90	140	90	04 58 220 HUF
900 x 1600	3 / U-szerelés	PWIU	90	160	90	04 60 270 HUF
900 x 1700	3 / U-szerelés	PWIU	90	170	90	04 65 600 HUF
900 x 1800	3 / U-szerelés	PWIU	90	180	90	04 66 830 HUF

DESIGN KÁDAK

Elegáns, egyedi és otthonos design kádak **Glass 1989** modern formáiknak és felületkezelésüknek köszönhetően a fürdőszoba domináns elemei.

Ezek a kádak egyesítik a kiváló szilárdságot, a könnyű karbantartást és a kompromisszumok nélküli higiénit.

HARDLITE / SOLID SURFACE

BLOOM	408-409
QUEEN	410-411
MALIBU	412-413
PLUM	414-415
ANTIGUA	416-417
GUADELOUPE	418-419

MINERALITE / ÖNTÖTT MÁRVÁNY

MOMOA	420-421
DENVER	422-423
CHLOE	424-425
BOTERO	426-427
OXFORD	428-429

AKRIL

GALYA	430-431
PANAY	432-433
ALCHEMY	434-435
MEILIN	436-437
DAISY	438-439
MALMÖ	440-441





DESIGN
KÁDAK

BLOOM

EN
14516



SZABADON
ÁLLÓ

RONAL
Bathrooms



A piktogramok
magyarázata
a borító belső
hátsó oldalán
található.



BLOOM | Solid Surface (HardLite) kád, matt fehér



BLOOM | Solid Surface (HardLite) kád, RAL 7003

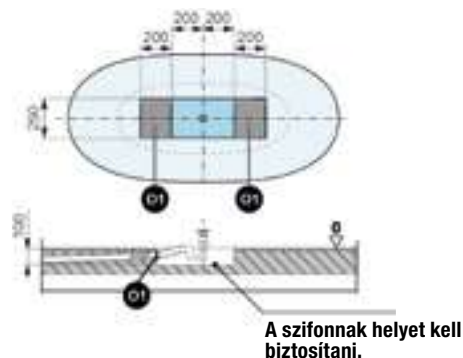
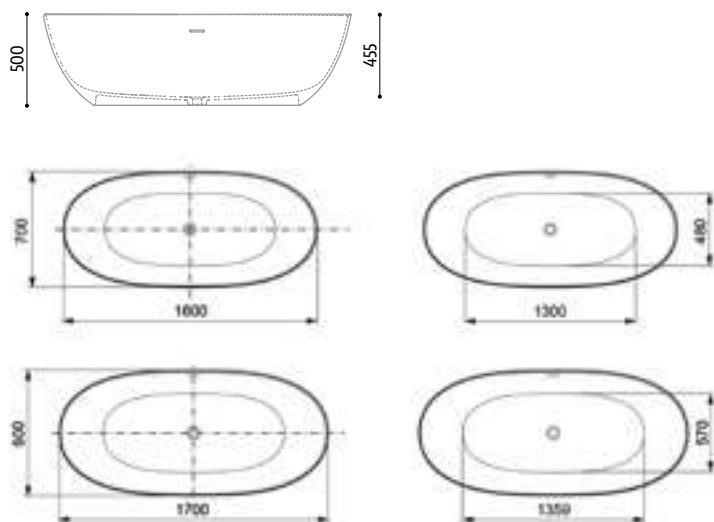
A MEGRENDELÉSI KÓDOT A BÉZS MEZŐK BEN TALÁLJA:

VS 00000 = BLOOM design kád Solid Surface (HardLite) anyagból, matt fehér, 1600 x 700 mm

BLOOM | SOLID SURFACE (HARDLITE) KÁD ^{1) 2)}

krómozott Up&Down leeresztő | lefolyócső csatlakozás Ø40 mm | kádmélység 455 mm | a szifon és a túlfolyó a csomagolás része

Méretek	Magasság	Térfogat (l)	Súly (kg)	Szín	Típus	
					Kód	Ár
1700 x 800	500	280	108	Matt fehér	VT00000	1 838 850 HUF
1600 x 700	500	230	98	Matt fehér	VS00000	1 734 300 HUF



- Csatlakozási hely
- 1 Padló-vízvezetés helye

FELÁRAK

Kád külső felületének felára lakkozott színeinkben vagy RAL színárnyalatban ³⁾

Z.COLRAL.002

123 000 HUF

MEGJEGYZÉSEK:

- 1) - A SOLID SURFACE ALUMÍNIUM-HIDROXIDBÓL ÉS AKRIL- VAGY POLIÉSZTERGYANTÁBÓL ÁLLÓ ANYAG. LÁSD A 18. OLDALON.
- 2) - FIGYELMEZTETÉS: A SZIFONNAK HELYET KELL BIZTOSÍTANI.
- 3) - RENDELÉSKOR KÉRJÜK, ADJA MEG A LAKKOZOTT SZÍNT VAGY A RAL SZÍNKÓDOT.

Minden feltüntetett ár ÁFA nélkül értendő. A méretek mm-ben vannak megadva. A műszaki változtatások joga fenntartva. Az egyedi felülettel rendelkező termékek nem küldhetők vissza és nem cserélhetők.

QUEEN

EN
14516



FALHOZ



RONAL
Bathrooms



↑
A piktogramok
magyarázata
a borító belső
hátsó oldalán
található.



QUEEN | Solid Surface (HardLite) kád, matt fehér



QUEEN | Solid Surface (HardLite) kád, matt fehér



QUEEN | Solid Surface (HardLite) kád, RAL 8011

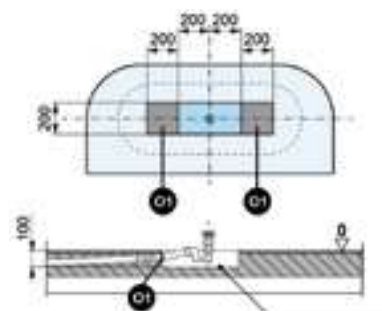
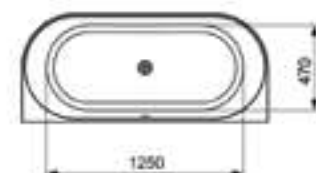
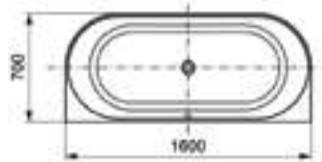
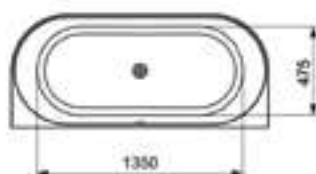
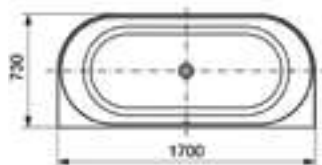
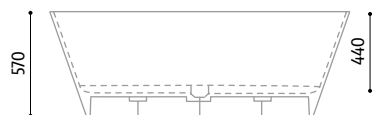
A MEGRENDELÉSI KÓDOT A BÉZS MEZŐKBEN TALÁLJA:

WZ 00000 = QUEEN Solid Surface (HardLite) kád, 1700 x 730 mm, fehér matt

QUEEN | SOLID SURFACE (HARDLITE) KÁD ^{1) 2)}

falhoz történő szerelés | fehér matt Up&Down leeresztő | lefolyócső csatlakozás Ø40 mm | kádmélység 440 mm | a szifon és a túlfolyó a csomagolás része

					Típus	Ár
Méret	Magasság	Térfogat (l)	Súly (kg)	Szín	Kód	
1700 x 730	570	305	121	Matt fehér	WZ00000	1 232 050 HUF
1600 x 700	570	253	103	Matt fehér	WY00000	1 090 600 HUF



A szifonnak helyet kell biztosítani.

- Csatlakozási hely
- O1 Padló-vízvezetés helye

FELÁRAK

Kád külső felületének felára lakkozott színeinkben vagy RAL színárnyalatban ³⁾

Z.COLRAL.002

123 000 HUF

MEGJEGYZÉSEK:

- 1) - A SOLID SURFACE ALUMÍNIUM-HIDROXIDBÓL ÉS AKRIL- VAGY POLIÉSZTERGYANTÁBÓL ÁLLÓ ANYAG. LÁSD A 18. OLDALON.
- 2) - FIGYELMEZTETÉS: A SZIFONNAK HELYET KELL BIZTOSÍTANI.
- 3) - RENDELÉSKOR KÉRJÜK, ADJA MEG A LAKKOZOTT SZÍNT VAGY A RAL SZÍNKÓDOT.

Minden feltüntetett ár ÁFA nélkül értendő. A méretek mm-ben vannak megadva. A műszaki változtatások joga fenntartva. Az egyedi felülettel rendelkező termékek nem küldhetők vissza és nem cserélhetők.

MALIBU

EN
14516



SAROKBA



RONAL
Bathrooms



↑
A piktogramok
magyarázata
a borító belső
hátsó oldalán
található.



MALIBU | Solid Surface (HardLite) kád, matt fehér



MALIBU | Solid Surface (HardLite) kád, matt fehér



MALIBU | Solid Surface (HardLite) kád, RAL 7006

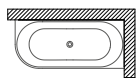
A MEGRENDELÉSI KÓDOT A BÉZS MEZŐK BEN TALÁLJA:

WX S 0000 = MALIBU Solid Surface (HardLite) kád, 1600 x 700 mm, balos, fehér matt

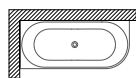
MALIBU | SOLID SURFACE (HARDLITE) KÁD ^{1) 2)}

sarokba történő szerelés | fehér matt Up&Down leeresztő | Lefolyócső csatlakozás Ø40 mm | kádmélység 440 mm | a szifon és a túlfolyó a csomagolás része

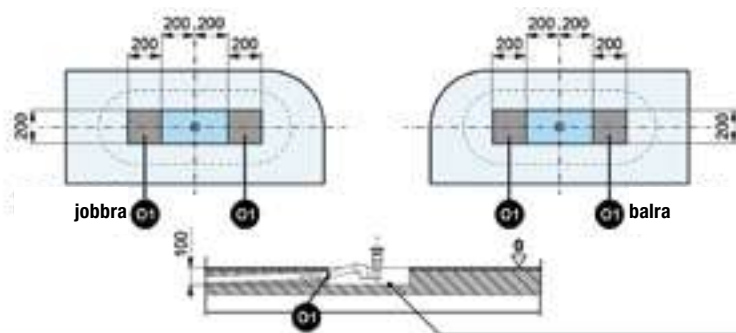
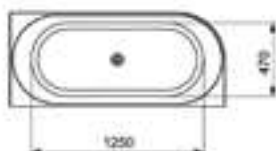
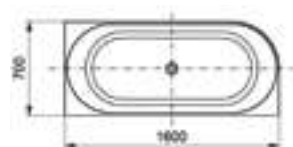

Méretek	Magasság	Térfogat (l)	Súly (kg)	Szín	Típus		Szerelés		Ár
					Kód	D=jobbra S=balra	Kód	Kód	
1600 x 700	570	253	100	Matt fehér	WX	x	0000		1 090 600 HUF



JOBOS SZERELÉS



BALOS SZERELÉS



A szifonnak helyet kell biztosítani.

- Csatlakozási hely
- 1 Padló-vízvezetés helye

FELÁRAK

Kád külső felületének felára lakkozott színeinkben vagy RAL színárnyalatban ³⁾

Z.COLRAL.002

123 000 HUF

MEGJEGYZÉSEK:

- 1) - A SOLID SURFACE ALUMÍNIUM-HIDROXIDBÓL ÉS AKRIL- VAGY POLIÉSZTERGYANTÁBÓL ÁLLÓ ANYAG. LÁSD A 18. OLDALON.
- 2) - FIGYELMEZTETÉS: A SZIFONNAK HELYET KELL BIZTOSÍTANI.
- 3) - RENDELÉSKOR KÉRJÜK, ADJA MEG A LAKKOZOTT SZÍNT VAGY A RAL SZÍNKÓDOT.

Minden feltüntetett ár ÁFA nélkül értendő. A méretek mm-ben vannak megadva. A műszaki változtatások joga fenntartva. Az egyedi felülettel rendelkező termékek nem küldhetők vissza és nem cserélhetők.

PLUM

EN
14516



SZABADON
ÁLLÓ



RONAL
Bathrooms



A piktogramok
magyarázata
a borító belső
hátsó oldalán
található.



PLUM I Solid Surface (HardLite) kád, matt fehér



PLUM I Solid Surface (HardLite) kád, matt fehér



PLUM I Solid Surface (HardLite) kád, RAL 8004

A MEGRENDELÉSI KÓDOT A BÉZS MEZŐK BEN TALÁLJA:

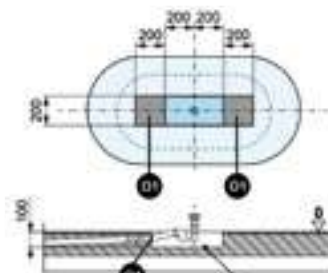
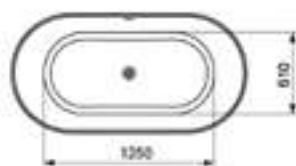
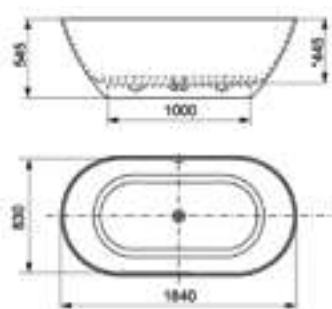
WT 00000 = PLUM Solid Surface (HardLite) kád, 1640 x 830 mm, fehér matt

PLUM | SOLID SURFACE (HARDLITE) KÁD ^{1) 2)}

fehér matt Up&Down leeresztő | lefolyócső csatlakozás Ø40 mm | kádmélység 450 mm | a szifon és a túlfolyó a csomagolás része

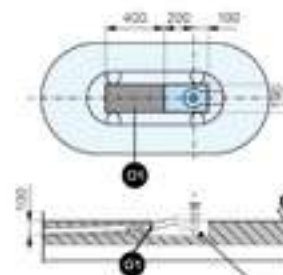
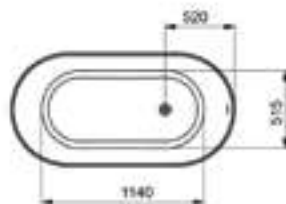
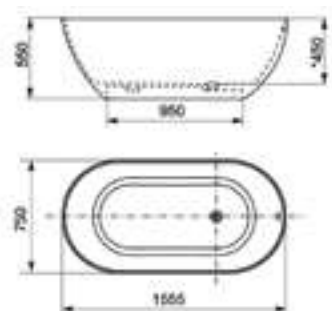
Méretek	Magasság	Térfogat (l)	Súly (kg)	Szín	Típus	
					Kód	Ár
1640 x 830	545	330	125	Matt fehér	WT00000	1 088 550 HUF
1550 x 750	550	285	105	Matt fehér	WU00000	1 031 150 HUF

PLUM 1640 x 830



A szifonnak helyet kell biztosítani.

PLUM 1550 x 750



A szifonnak helyet kell biztosítani.

■ Csatlakozási hely

○ O1 Padló-vízvezetés helye

FELÁRAK

Kád külső felületének felára lakkozott színeinkben vagy RAL színárnyalatban ³⁾

Z.COLRAL.002

123 000 HUF

MEGJEGYZÉSEK:

- 1) - A SOLID SURFACE ALUMINIUM-HIDROXIDBÓL ÉS AKRIL- VAGY POLIÉSZTERGYANTÁBÓL ÁLLÓ ANYAG. LÁSD A 18. OLDALON.
- 2) - FIGYELMEZTETÉS: A SZIFONNAK HELYET KELL BIZTOSÍTANI.
- 3) - RENDELÉSKOR KÉRJÜK, ADJA MEG A LAKKOZOTT SZÍNT VAGY A RAL SZÍNKÓDOT.

Minden feltüntetett ár ÁFA nélkül értendő. A méretek mm-ben vannak megadva. A műszaki változtatások joga fenntartva. Az egyedi felülettel rendelkező termékek nem küldhetők vissza és nem cserélhetők.

ANTIGUA

EN
14516



SAROKBA



RONAL
Bathrooms



RAL

↑
A piktogramok
magyarázata
a borító belső
hátsó oldalán
található.



ANTIGUA I Solid Surface (HardLite) kád, matt fehér



ANTIGUA I Solid Surface (HardLite) kád, matt fehér



ANTIGUA I Solid Surface (HardLite) kád, RAL 8012

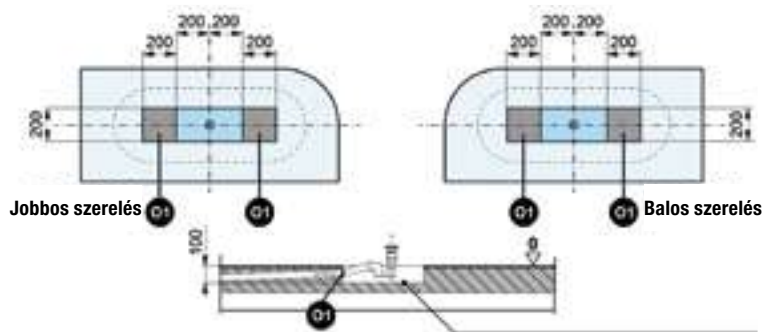
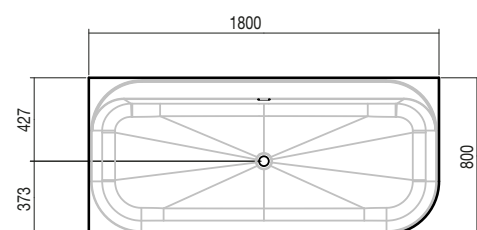
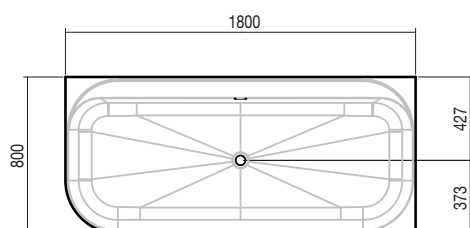
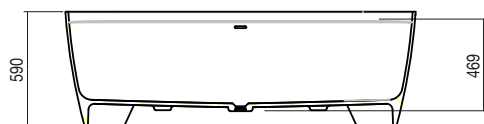
A MEGRENDELÉSI KÓDOT A BÉZS MEZŐK BEN TALÁLJA:

WE D 0000 = ANTIGUA design kád Solid Surface (HardLite), fehér matt, jobbos, 1800 x 800 mm

ANTIGUA | SOLID SURFACE (HARDLITE) KÁD ^{1) 2)}

fehér matt Up&Down leeresztő | lefolyócső csatlakozás Ø40 mm | kádmélység 469 mm | a túlfolyó a csomagolás része

Méretek	Magasság	Térfogat (l)	Súly (kg)	Szín	Típus Szerelés		Típus Ár	
					Kód	D=jobbra S=balra	Kód	Ár
1800 x 800	590	385	155	Matt fehér	WE	x	0000	1 556 770 HUF



- Csatlakozási hely
- O1 Padló-vízvezetés helye

FELÁRAK

Kád külső felületének felára lakkozott színeinkben vagy RAL színárnyalatban ³⁾

Z.COLRAL.002

123 000 HUF

MEGJEGYZÉSEK:

- 1) - A SOLID SURFACE ALUMÍNIUM-HIDROXIDBÓL ÉS AKRIL- VAGY POLIÉSZTERGYANTÁBÓL ÁLLÓ ANYAG. LÁSD A 18. OLDALON.
- 2) - FIGYELMEZTETÉS: A SZIFONNAK HELYET KELL BIZTOSÍTANI.
- 3) - RENDELÉSKOR KÉRJÜK, ADJA MEG A LAKKOZOTT SZÍNT VAGY A RAL SZÍNKÓDOT.

Minden feltüntetett ár ÁFA nélkül értendő. A méretek mm-ben vannak megadva. A műszaki változtatások joga fenntartva. Az egyedi felülettel rendelkező termékek nem küldhetők vissza és nem cserélhetők.

GADELOUPE

EN
14516



FALHOZ



A piktogramok magyarázata a borító belső hátsó oldalán található.



GADELOUPE | Solid Surface (HardLite) kád, matt fehér



GADELOUPE | Solid Surface (HardLite) kád, matt fehér



GADELOUPE | Solid Surface (HardLite) kád, RAL 7001

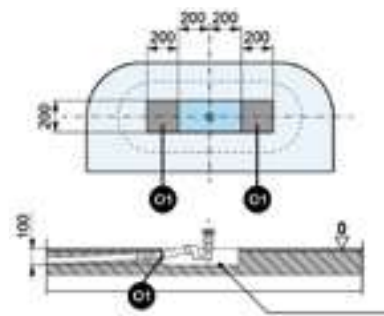
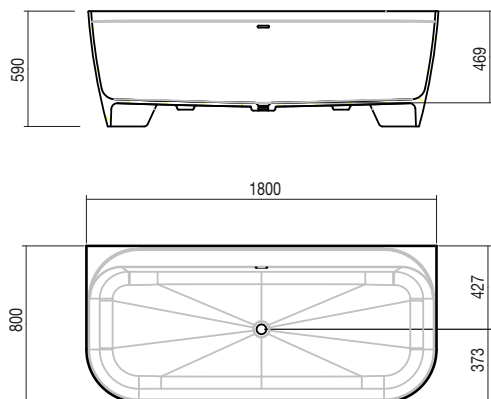
A MEGRENDELÉSI KÓDOT A BÉZS MEZŐKBEN TALÁLJA:

WF00000 = GUADELOUPE design kád Solid Surface (HardLite), matt fehér, 1800 x 800 mm

GUADELOUPE | SOLID SURFACE (HARDLITE) KÁD ^{1) 2)}

fehér matt Up&Down leeresztő | lefolyócső csatlakozás Ø40 mm | kádmélység 469 mm | a túlfolyó a csomagolás része

Méretek	Magasság	Térfogat (l)	Súly (kg)	Szín	Típus	
					Kód	Ár
1800 x 800	590	385	143	Matt fehér	WF00000	1 556 770 HUF



A szifonnak helyet kell biztosítani.

- Csatlakozási hely
- O1 Padló-vízvezetés helye

FELÁRAK

Kád külső felületének felára lakkozott színeinkben vagy RAL színárnyalatban ³⁾

Z.COLRAL.002

123 000 HUF

MEGJEGYZÉSEK:

- 1) - A SOLID SURFACE ALUMÍNIUM-HIDROXIDBÓL ÉS AKRIL- VAGY POLIÉSZTERGYANTÁBÓL ÁLLÓ ANYAG. LÁSD A 18. OLDALON.
- 2) - FIGYELMEZTETÉS: A SZIFONNAK HELYET KELL BIZTOSÍTANI.
- 3) - RENDELÉSKOR KÉRJÜK, ADJA MEG A LAKKOZOTT SZÍNT VAGY A RAL SZÍNKÓDOT.

Minden feltüntetett ár ÁFA nélkül értendő. A méretek mm-ben vannak megadva. A műszaki változtatások joga fenntartva. Az egyedi felülettel rendelkező termékek nem küldhetők vissza és nem cserélhetők.

MOMOA

EN
14516



SZABADON
ÁLLÓ



RONAL
Bathrooms



↑
A piktogramok
magyarázata
a borító belső
hátsó oldalán
található.



MOMOA | Kerek öntött márvány kád (Mineralite), matt fehér



MOMOA | Kerek öntött márvány kád (Mineralite), matt fehér



MOMOA | Kerek öntött márvány kád (Mineralite), RAL 3012

A MEGRENDELÉSI KÓDOT A BÉZS MEZŐKBE TALÁLJA:

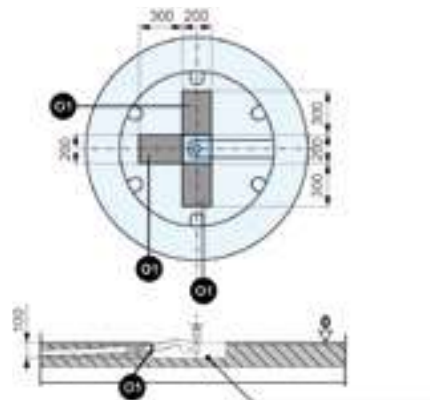
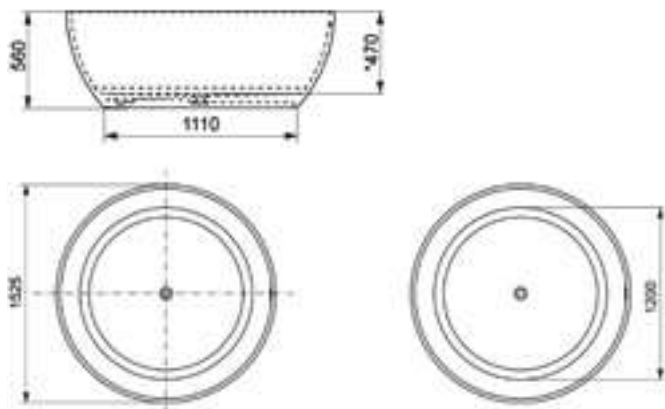
WV 00000 = MOMOA öntött márvány kád (Mineralite), Ø1525 mm, fehér matt

glass®
1989

MOMOA | ÖNTÖTT MÁRVÁNY KÁD (MINERALITE) ^{1) 2)}

fehér matt Up&Down leeresztő | Lefolyócső csatlakozás Ø40 mm | kádmélység 470 mm | a szifon és a túlfolyó a csomagolás része

					Típus	Ár
Méret	Magasság	Térfogat (l)	Súly (kg)	Szín	Kód	
Ø 1525	560	582	210	Matt fehér	WV00000	1 683 050 HUF



A szifonnak helyet kell biztosítani.

- Csatlakozási hely
- O1 Padló-vízvezetés helye

FELÁRAK

Kád külső felületének felára lakkozott színeinkben vagy RAL színárnyalatban ³⁾

Z.COLRAL.002

123 000 HUF

MEGJEGYZÉSEK:

- 1) - AKRIL ÉS ÁSVÁNYI GYANTÁKBÓL ÁLLÓ ANYAG, GELCOATTAL BEVONVA. LÁSD 18. OLDAL.
- 2) - FIGYELMEZTETÉS: A SZIFONNAK HELYET KELL BIZTOSÍTANI.
- 3) - RENDELÉSKOR KÉRJÜK, ADJA MEG A LAKKOZOTT SZÍNT VAGY A RAL SZÍNKÓDOT.

Minden feltüntetett ár ÁFA nélkül értendő. A méretek mm-ben vannak megadva. A műszaki változtatások joga fenntartva. Az egyedi felülettel rendelkező termékek nem küldhetők vissza és nem cserélhetők.

DENVER

EN
14516



SZABADON
ÁLLÓ

RONAL
Bathrooms



↑
A piktogramok
magyarázata
a borító belső
hátsó oldalán
található.



DENVER | Öntött márvány kád (Mineralite), matt fehér



DENVER | Öntött márvány kád (Mineralite), matt fehér



DENVER | Öntött márvány kád (Mineralite), RAL 8023

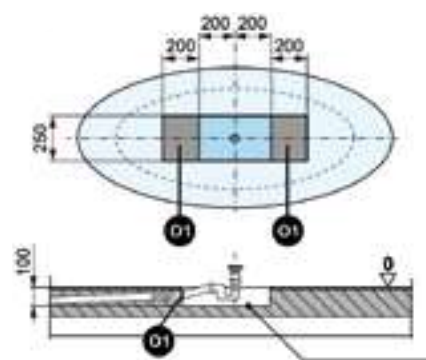
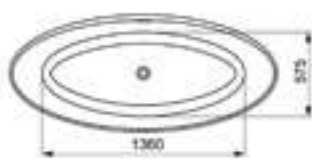
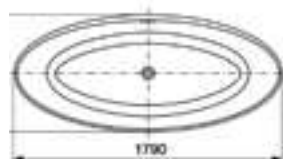
A MEGRENDELÉSI KÓDOT A BÉZS MEZŐK BEN TALÁLJA:

WS 00000 = DENVER Öntött márvány kád (Mineralite), 1790 x 810 mm, matt fehér

DENVER | ÖNTÖTT MÁRVÁNY KÁD (MINERALITE) 1) 2)

matt fehér Up&Down leeresztő | lefolyócső csatlakozás Ø40 mm | kádmélység 450 mm | a szifon és a túlfolyó a csomagolás része

Méretek	Magasság	Térfogat (l)	Súly (kg)	Szín	Típus	
					Kód	Ár
1790 x 810	595	345	180	Matt fehér	WS00000	1 426 800 HUF



A szifonnak helyet kell biztosítani.

- Csatlakozási hely
- 1 Padló-vízvezetés helye

FELÁRAK

Kád külső felületének felára lakkozott színeinkben vagy RAL színárnyalatban ³⁾

Z.COLRAL.002

123 000 HUF

MEGJEGYZÉSEK:

- 1) - AKRIL ÉS ÁSVÁNYI GYANTÁKBÓL ÁLLÓ ANYAG, GELCOATTAL BEVONVA. LÁSD 18. OLDAL.
- 2) - FIGYELMEZTETÉS: A SZIFONNAK HELYET KELL BIZTOSÍTANI.
- 3) - RENDELÉSKOR KÉRJÜK, ADJA MEG A LAKKOZOTT SZÍNT VAGY A RAL SZÍNKÓDOT.

Minden feltüntetett ár ÁFA nélkül értendő. A méretek mm-ben vannak megadva. A műszaki változtatások joga fenntartva. Az egyedi felülettel rendelkező termékek nem küldhetők vissza és nem cserélhetők.

CHLOE

EN
14516



SZABADON
ÁLLÓ



RONAL
Bathrooms



RAL

↑
A piktogramok
magyarázata
a borító belső
hátsó oldalán
található.



CHLOE | Öntött márvány kád (Mineralite), matt fehér



CHLOE | Öntött márvány kád (Mineralite), matt fehér



CHLOE | Öntött márvány kád (Mineralite), RAL 8000

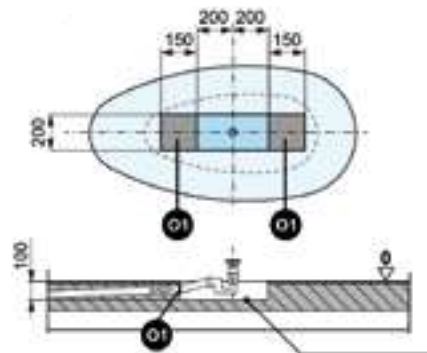
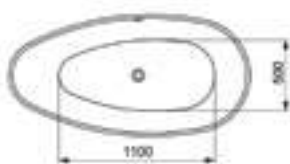
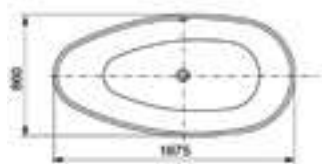
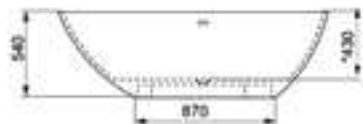
A MEGRENDELÉSI KÓDOT A BÉZS MEZŐKBEN TALÁLJA:

WQ 00000 = CHLOE öntött márvány kád (Mineralite), 1675 x 860 mm, matt fehér

CHLOE | ÖNTÖTT MÁRVÁNY KÁD (MINERALITE) ^{1) 2)}

matt fehér Up&Down leeresztő | lefolyócső csatlakozás Ø40 mm | kád mélység 430 mm | a szifon és a túlfolyó a csomagolás része

Méret	Magasság	Térfogat (l)	Súly (kg)	Szín	Típus	Ár
1675 x 860	540	270	165	Matt fehér	Kód	
					WQ00000	1 217 700 HUF



A szifonnak helyet kell biztosítani.

- Csatlakozási hely
- 1 Padló-vízvezetés helye

FELÁRAK

Kád külső felületének felára lakkozott színeinkben vagy RAL színárnyalatban ³⁾

Z.COLRAL.002

123 000 HUF

MEGJEGYZÉSEK:

- 1) - AKRIL ÉS ÁSVÁNYI GYANTÁKBÓL ÁLLÓ ANYAG, GELCOATTAL BEVONVA. LÁSD 18. OLDAL.
- 2) - FIGYELMEZTETÉS: A SZIFONNAK HELYET KELL BIZTOSÍTANI.
- 3) - RENDELÉSKOR KÉRJÜK, ADJA MEG A LAKKOZOTT SZÍNT VAGY A RAL SZÍNKÓDOT.

Minden feltüntetett ár ÁFA nélkül értendő. A méretek mm-ben vannak megadva. A műszaki változtatások joga fenntartva. Az egyedi felülettel rendelkező termékek nem küldhetők vissza és nem cserélhetők.

BOTERO

EN
14516



SZABADON
ÁLLÓ



RONAL
Bathrooms



↑
A piktogramok
magyarázata
a borító belső
hátsó oldalán
található.



BOTERO | Öntött márvány kád (Mineralite), matt fehér



BOTERO | Öntött márvány kád (Mineralite), fényes Rosso rubino

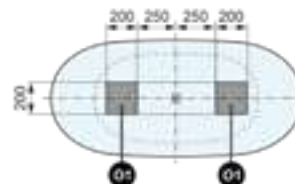
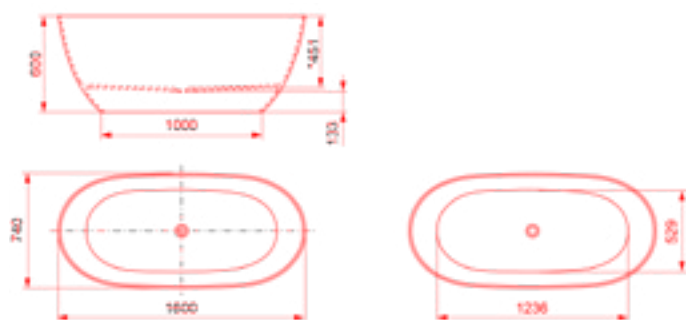
A MEGRENDELÉSI KÓDOT A BÉZS MEZŐKBEN TALÁLJA:

BB12A0 = BOTERO öntött márvány kád (Mineralite), 1600 x 740 mm, fényes fehér

BOTERO | ÖNTÖTT MÁRVÁNY KÁD (MINERALITE) ¹⁾

leeresztő Up&Down a kád kivitele szerint (fényes vagy matt) | lefolyócső csatlakozás Ø40 mm | kádmélység 451 mm | a szifon a csomagolás része

					Típus	Ár
Méret	Magasság	Térfogat (l)	Súly (kg)	Szín	Kód	
1600 x 740	600	293	87	Fényes fehér	BB12A0	1 127 500 HUF
				Matt fehér	BB12G0	1 127 500 HUF



■ Csatlakozási hely

○1 Padló-vízvezetés helye

FELÁRAK

Kád külső felületének felára lakkozott színeinkben vagy RAL színárnyalatban ²⁾

Z.COLRAL.002

123 000 HUF

MEGJEGYZÉSEK:

1) - AKRIL ÉS ÁSVÁNYI GYANTÁKBÓL ÁLLÓ ANYAG, GELCOATTAL BEVONVA. LÁSD 18. OLDAL.

2) - RENDELÉSKOR KÉRJÜK, ADJA MEG A LAKKOZOTT SZÍNT VAGY A RAL SZÍNKÓDOT.

Minden feltüntetett ár ÁFA nélkül értendő. A méretek mm-ben vannak megadva. A műszaki változtatások joga fenntartva. Az egyedi felülettel rendelkező termékek nem küldhetők vissza és nem cserélhetők.

OXFORD

EN
14516



SZABADON
ÁLLÓ



RONAL
Bathrooms



RAL

↑
A piktogramok
magyarázata
a borító belső
hátsó oldalán
található.



OXFORD I Öntött márvány kád (Mineralite), matt fehér, fényes fekete lábak



OXFORD I Öntött márvány kád (Mineralite), matt fehér, fényes fekete lábak



OXFORD I Öntött márvány kád (Mineralite), RAL 7011

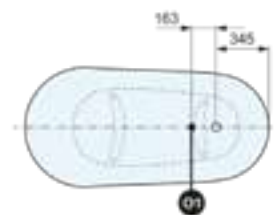
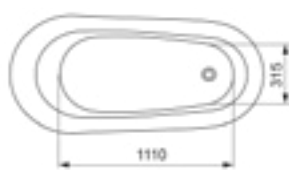
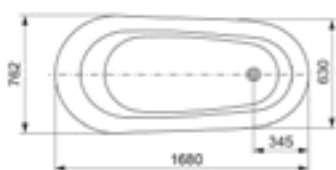
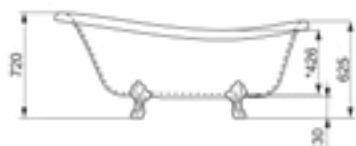
A MEGRENDELÉSI KÓDOT A BÉZS MEZŐKBEN TALÁLJA:

BB15A0 = OXFORD öntött márvány kád (Mineralite), 1680 x 762 mm, fényes fehér, krómozott lábak

OXFORD | ÖNTÖTT MÁRVÁNY KÁD (MINERALITE) ¹⁾

krómozott Up&Down leeresztő | lefolyócső csatlakozás Ø40 mm | kádmélység 426 mm | a szifon és a krómozott lábak a csomagolás része

Méretek	Magasság	Térfogat (l)	Súly (kg)	Szín	Típus	
					Kód	Ár
1680 x 762	720 / 625	210	79	Fényes fehér	BB15A0	1 168 500 HUF
				Matt fehér	BB15G0	1 168 500 HUF



O1 Padló-vízvezetés helye

FELÁRAK

Kád külső felületének felára lakkozott színeinkben vagy RAL színárnyalatban ²⁾	Z.COLRAL.002	123 000 HUF
Lábak - egyedi felületkezelés: az Ön által választott RAL színben	FEETCOL003	358 750 HUF
Lábak - egyedi felületkezelés: sárgaréz vagy vörösréz fém felületi megmunkálás	FEETCOL004	574 000 HUF

MEGJEGYZÉSEK:

1) - AKRIL ÉS ÁSVÁNYI GYANTÁKBÓL ÁLLÓ ANYAG, GELCOATTAL BEVONVA. LÁSD 18. OLDAL.

2) - RENDELÉSKOR KÉRJÜK, ADJA MEG A LAKKOZOTT SZÍNT VAGY A RAL SZÍNKÓDOT.

Minden feltüntetett ár ÁFA nélkül értendő. A méretek mm-ben vannak megadva. A műszaki változtatások joga fenntartva. Az egyedi felülettel rendelkező termékek nem küldhetők vissza és nem cserélhetők.

GALYA

EN
14516



SZABADON
ÁLLÓ



A piktogramok
magyarázata
a borító belső
hátsó oldalán
található.



GALYA | Akril kád, matt fehér



GALYA | Akril kád, fényes fehér



GALYA | Akril kád, RAL 6013

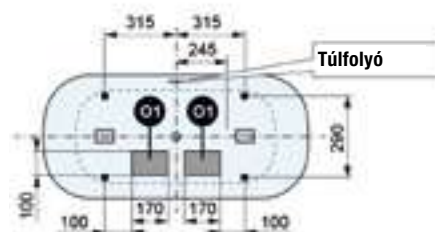
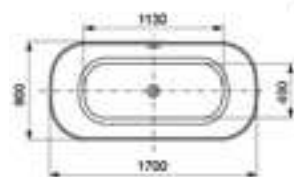
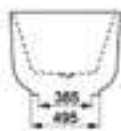

A MEGRENDELÉSI KÓDOT A BÉZS MEZŐKBEN TALÁLJA:

WJ 000 A 0 = GALYA akril kád, 1700 x 800 mm, fényes fehér

GALYA | AKRIL KÁD ¹⁾

Up&Down leeresztő a kád színében | lefolyócső csatlakozás Ø40 mm | kádmélység 450 mm | a szifon és a túlfolyó a csomagolás része

Méretek	Magasság	Térfogat (l)	Súly (kg)	Szín	Típus		Ár	
					Kód			
1700 x 800	610	300	45	Fényes fehér	WJ000A0		879 450 HUF	
				Matt fehér	WJ000G0		1 014 750 HUF	



- Csatlakozási hely
- Szerelési hely (magasság 140)
- 1 Padló-vízvezetés helye
- Lábak

FELÁRAK

Kád külső felületének felára lakkozott színeinkben vagy RAL színárnyalatban ²⁾

Z.COLRAL.002

123 000 HUF

MEGJEGYZÉSEK:

1) - MASSZÍV, ELLENÁLLÓ ÉS TARTÓS ANYAG. LÁSD A 18. OLDALON.

2) - RENDELÉSKOR KÉRJÜK, ADJA MEG A LAKKOZOTT SZÍNT VAGY A RAL SZÍNKÓDOT.

Minden feltüntetett ár ÁFA nélkül értendő. A méretek mm-ben vannak megadva. A műszaki változtatások joga fenntartva. Az egyedi felülettel rendelkező termékek nem küldhetők vissza és nem cserélhetők.

PANAY

EN
14516



SZABADON
ÁLLÓ

RONAL
Bathrooms



↑
A piktogramok
magyarázata
a borító belső
hátsó oldalán
található.



PANAY | Akril kád, matt fehér



PANAY | Akril kád, fényes fehér



PANAY | Akril kád, RAL 7048

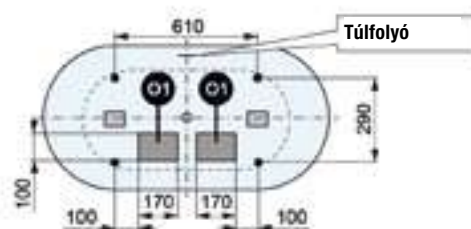
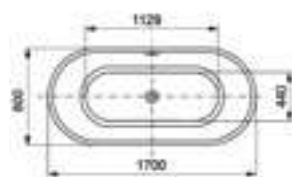

A MEGRENDELÉSI KÓDOT A BÉZS MEZŐKBEN TALÁLJA:

WK 000 A 0 = PANAY akril kád, 1700 x 800 mm, fényes fehér

PANAY | AKRIL KÁD ¹⁾

Up&Down leeresztő a kád színében | lefolyócső csatlakozás Ø40 mm | kádmélység 450 mm | a szifon és a túlfolyó a csomagolás része

Méretek	Magasság	Térfogat (l)	Súly (kg)	Szín	Típus	
					Kód	Ár
1700 x 800	580	262	40	Fényes fehér	WK000A0	789 250 HUF
				Matt fehér	WK000G0	924 550 HUF



- Csatlakozási hely
- Szerelési hely (magasság 140)
- O1 Padló-vízvezetés helye
- Lábak

FELÁRAK

Kád külső felületének felára lakkozott színeinkben vagy RAL színárnyalatban ²⁾

Z.COLRAL.002

123 000 HUF

MEGJEGYZÉSEK:

- 1) - MASSZÍV, ELLENÁLLÓ ÉS TARTÓS ANYAG. LÁSD A 18. OLDALON.
- 2) - RENDELÉSKOR KÉRJÜK, ADJA MEG A LAKKOZOTT SZÍNT VAGY A RAL SZÍNKÓDOT.

Minden feltüntetett ár ÁFA nélkül értendő. A méretek mm-ben vannak megadva. A műszaki változtatások joga fenntartva. Az egyedi felülettel rendelkező termékek nem küldhetők vissza és nem cserélhetők.

ALCHEMY

EN
14516



SZABADON
ÁLLÓ



↑
A piktogramok
magyarázata
a borító belső
hátsó oldalán
található.



ALCHEMY | Akril kád, matt fehér



ALCHEMY | Akril kád, fényes fehér



ALCHEMY | Akril kád, RAL 4009

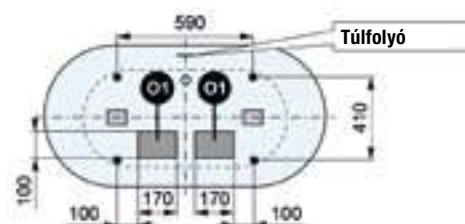
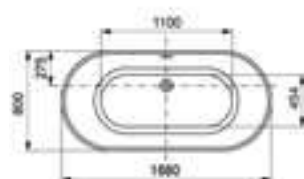
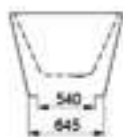

A MEGRENDELÉSI KÓDOT A BÉZS MEZŐKBEN TALÁLJA:

WL 000 A 0 = ALCHEMY akril kád, 1680 x 800 mm, fényes fehér

ALCHEMY | AKRIL KÁD ¹⁾

Up&Down leeresztő a kád színében | lefolyócső csatlakozás Ø40 mm | kádmélység 450 mm | a szifon és a túlfolyó a csomagolás része

Méretek	Magasság	Térfogat (l)	Súly (kg)	Szín	Típus	
					Kód	Ár
1680 x 800	585	268	56	Fényes fehér	WL000A0	744 150 HUF
				Matt fehér	WL000G0	879 450 HUF



- Csatlakozási hely
- Szerelési hely (magasság 140)
- 1 Padló-vízvezetés helye
- Lábak

FELÁRAK

Kád külső felületének felára lakkozott színeinkben vagy RAL színárnyalatban ²⁾

Z.COLRAL.002

123 000 HUF

MEGJEGYZÉSEK:

- 1) - MASSZÍV, ELLENÁLLÓ ÉS TARTÓS ANYAG. LÁSD A 18. OLDALON.
- 2) - RENDELÉSKOR KÉRJÜK, ADJA MEG A LAKKOZOTT SZÍNT VAGY A RAL SZÍNKÓDOT.

Minden feltüntetett ár ÁFA nélkül értendő. A méretek mm-ben vannak megadva. A műszaki változtatások joga fenntartva. Az egyedi felülettel rendelkező termékek nem küldhetők vissza és nem cserélhetők.

MEILIN

EN
14516



FALHOZ



RONAL
Bathrooms



↑

A piktogramok
magyarázata
a borító belső
hátsó oldalán
található.



MEILIN | Akril kád, matt fehér



MEILIN | Akril kád, fényes fehér



MEILIN | Akril kád, RAL 8014

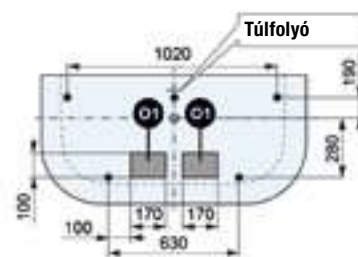
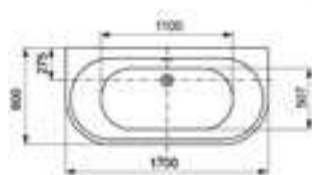

A MEGRENDELÉSI KÓDOT A BÉZS MEZŐKBEN TALÁLJA:

WM 000 A 0 = MEILIN akril kád, 1700 x 800 mm, fényes fehér

MEILIN | AKRIL KÁD ¹⁾

Up&Down leeresztő a kád színében | lefolyócső csatlakozás Ø40 mm | kádmélység 410 mm | a szifon és a túlfolyó a csomagolás része

Méretek	Magasság	Térfogat (l)	Súly (kg)	Szín	Típus	
					Kód	Ár
1700 x 800	570	227	52	Fényes fehér	WM000A0	879 450 HUF
				Matt fehér	WM000G0	1 014 750 HUF



- Csatlakozási hely
- 1 Padló-vízvezetés helye
- Lábak

FELÁRAK

Kád külső felületének felára lakkozott színeinkben vagy RAL színárnyalatban ²⁾

Z.COLRAL.002

123 000 HUF

MEGJEGYZÉSEK:

- 1) - MASSZÍV, ELLENÁLLÓ ÉS TARTÓS ANYAG. LÁSD A 18. OLDALON.
- 2) - RENDELÉSKOR KÉRJÜK, ADJA MEG A LAKKOZOTT SZÍNT VAGY A RAL SZÍNKÓDOT.

Minden feltüntetett ár ÁFA nélkül értendő. A méretek mm-ben vannak megadva. A műszaki változtatások joga fenntartva. Az egyedi felülettel rendelkező termékek nem küldhetők vissza és nem cserélhetők.

DAISY

EN
14516



SAROKBA



RONAL
Bathrooms



A piktogramok
magyarázata
a borító belső
hátsó oldalán
található.



DAISY | Akril kád, szerelés a jobb sarokba, fényes fehér



DAISY | Akril kád, szerelés a bal sarokba, fényes fehér



DAISY | Akril kád, szerelés a bal sarokba, RAL 1011

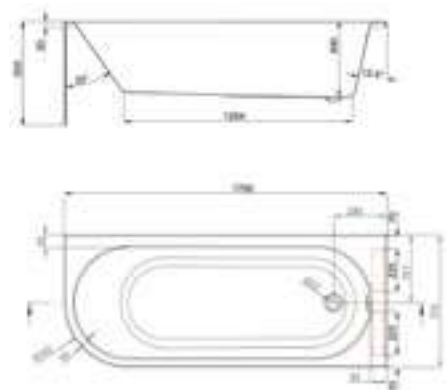
A MEGRENDELÉSI KÓDOT A BÉZS MEZŐKÉBEN TALÁLJA:

WAS00A0 = DAISY akril kád, 1700 x 700 mm, szerelés a bal sarokba, fényes fehér

DAISY | AKRIL KÁD ¹⁾

leeresztő Up&Down a kád színében | lefolyócső csatlakozás Ø40 mm | kádmélység 400 mm | a szifon és a túlfolyó a csomagolás része

Méretek	Magasság	Térfogat (l)	Súly (kg)	Szerelés	Szín	Típus	
						Kód	Ár
1700 x 700	550	182	47	balra	Fényes fehér	WAS00A0	789 250 HUF
				balra	Matt fehér	WAS00G0	924 550 HUF
				jobbra	Fényes fehér	WAD00A0	789 250 HUF
				jobbra	Matt fehér	WAD00G0	924 550 HUF



- Csatlakozási hely
- 1 Padló-vízvezetés helye
- Lábak



SZERELÉS JOBB OLDALON



SZERELÉS BAL OLDALON

FELÁRAK

Kád külső felületének felára lakkozott színeinkben vagy RAL színárnyalatban ²⁾

Z.COLRAL.002

123 000 HUF

MEGJEGYZÉSEK:

- 1) - MASSZÍV, ELLENÁLLÓ ÉS TARTÓS ANYAG. LÁSD A 18. OLDALON.
- 2) - RENDELÉSKOR KÉRJÜK, ADJA MEG A LAKKOZOTT SZÍNT VAGY A RAL SZÍNKÓDOT.

Minden feltüntetett ár ÁFA nélkül értendő. A méretek mm-ben vannak megadva. A műszaki változtatások joga fenntartva. Az egyedi felülettel rendelkező termékek nem küldhetők vissza és nem cserélhetők.

MALMÖ

EN
14516



SZABADON
ÁLLÓ



RONAL
Bathrooms




RAL

↑
A piktogramok
magyarázata
a borító belső
hátsó oldalán
található.



MALMÖ | Akril kád, fényes fehér



MALMÖ | Akril kád, fényes fehér



MALMÖ | Akril kád, RAL 1035

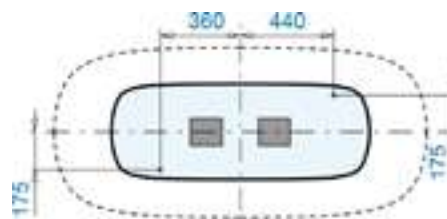
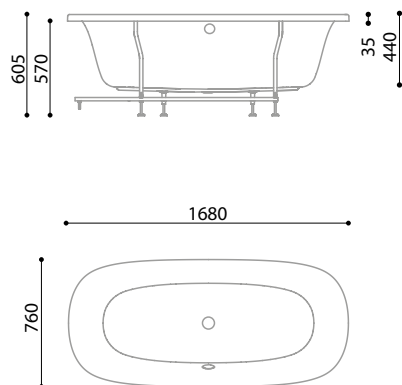
A MEGRENDELÉSI KÓDOT A BÉZS MEZŐKBEN TALÁLJA:

NB 00000 = MALMÖ akril kád, 1680 x 760 mm, fényes fehér

MALMÖ | AKRIL KÁD ¹⁾

krómozott lefolyócső | lefolyócső csatlakozás Ø40 mm | kádmélység 440 mm | a túlfolyó a csomagolás része

Méretek	Magasság	Térfogat (l)	Súly (kg)	Szín	Típus	
					Kód	Ár
1680 x 760	605	200	49	Fényes fehér	NB00000	735 950 HUF



- Csatlakozási hely
- Figyelmeztetés! Szerelési terület termék. Amennyiben itt találhatók a vízcsatlakozások, ezt a területet szabadon kell hagyni.

FELÁRAK

Kád külső felületének felára lakkozott színeinkben vagy RAL színárnyalatban ²⁾

Z.COLRAL.002

123 000 HUF

MEGJEGYZÉSEK:

- 1) - MASSZÍV, ELLENÁLLÓ ÉS TARTÓS ANYAG. LÁSD A 18. OLDALON.
- 2) - RENDELÉSKOR KÉRJÜK, ADJA MEG A LAKKOZOTT SZÍNT VAGY A RAL SZÍNKÓDOT.

Minden feltüntetett ár ÁFA nélkül értendő. A méretek mm-ben vannak megadva. A műszaki változtatások joga fenntartva. Az egyedi felülettel rendelkező termékek nem küldhetők vissza és nem cserélhetők.

RIGO

A **Rigo** kollekción kiemelkedik sokoldalúságával és innovatív szellemiségével. A Moduláris design lehetővé teszi a texturált modulok kombinálását a sima felületekkel, játékot a színekkel és a felületkezelésekkel, fényes és matt változatban egyaránt. Minden elem úgy lett megtervezve, hogy a lehető legjobban kifejezze tulajdonosa ízlését és egyéniségét.

E sorozat valóban meghatározó jellemzője a formázott mosdópult megemelt peremmel, amely elöl és hátul is végighúzódik. Ezek a megoldások nem csupán szofisztikált esztétikai elemek, hanem egyúttal vízzáró peremként is szolgálnak, ezzel védik a szekrényt a mindennapi elhasználódástól. Tökéletes egyensúly a stílus és a funkcionalitás között.





JELLEMZŐK



Magasság
500 mm



Mélység
480 mm



6 új texturált
lakkozott szín



Elérhető az Ön
által választott RAL
CLASSIC színekben



Mozgástechnológia
"Blum" a lágy és
csendes záródásért



Szélesség 600, 800,
1000, 1200, 1400,
1600, 1800 mm



27 matt vagy fényes
lakkozott szín

DESIGN

Függesztett bútor, attraktív és funkcionális

- Bútorfront 3D struktúrával (1) vagy sima felülettel (2)
- 2 különböző felületkezelésű modul kombinálásának lehetősége
- Formázott felső mosdópult vízzáró peremmel az első és a hátsó oldalon (3)
- A felső mosdópulttal azonos színű, integrált lakkozott alumínium fogantyú (4)
- A 2 fiókos változatoknál az alsó fiók Push-to-open rendszerrel ellátott (4)



Színek és felületkezelések

- Elérhető 6 texturált lakkozott felülettel*
+ minden lakkozott színünkben vagy RAL színekben.

* Lakkozott színek texturált felülettel: olyan színek megnevezése, amelyek a speciális lakkozási technikáknak köszönhetően texturált felülettel rendelkeznek. Ezek a lakkok nemcsak vizuális, hanem tapintási élményt is nyújtanak.



Avorio



Macadamia



Cappuccino



Cenere

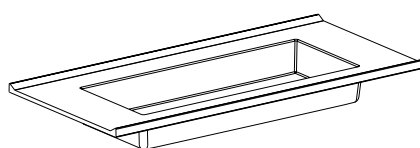
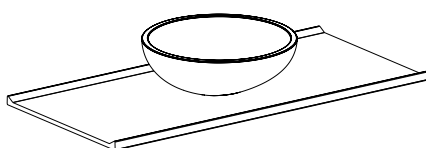


Verde Timo



Grigio Notte

MŰSZAKI ELŐNYÖK



Szerelés

- Szerelési tér a csatlakozáshoz a szekrény hátsó részén.

Felső mosdópult

- Anyaga: Mineralmarmo* öntött márvány Gelcoat felülettel (fényes felület)
- Felső mosdópultt beépíthető mosdóval vagy felső mosdópult pultra helyezhető mosdóhoz. Mélység 480 mm.

* Mineralmarmo öntött márvány: ásványi anyagokból és gyantákból álló anyag Gelcoat felületkezeléssel. A Gelcoat védi a felületet, megadja a termék végleges megjelenését, valamint egyszerű karbantartást és antibakteriális tulajdonságokat biztosít.



Mosdószekrény
1 fiókkal felső mosdópulttal
pultra helyezhető mosdóhoz vagy
beépíthető mosdóval



Mosdószekrény
2 fiókkal felső mosdópulttal
pultra helyezhető mosdóhoz
vagy beépíthető mosdóval



Alsó szekrény 1 fiók
+ 1 felső fiók vagy 2 fiók

Mosdószekrény vagy alsó szekrény (mosdó nélkül is)

- Anyaga: MDF melamin felülettel
Vastagság: 18 mm
- magasság 524 mm x mélység 480 mm (felső mosdópulttal együtt)
- magasság 500 mm x mélység 460 mm (felső mosdópult nélkül)



111

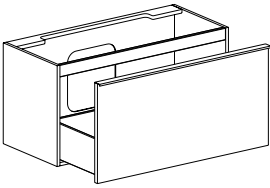
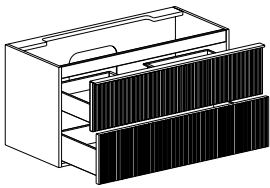
Fiókok

- A nagyobb komfort és a felülmúlhatatlan minőség érdekében az antracit fém fiókok „Blum” mozgástechnológiával vannak felszerelve, amely sima és csendes záródást biztosít. (1)
- Kiegészítők (választható) helyezhetők el a fiókok belsejében a mágneses fióknak köszönhetően, ami lehetővé teszi a belső tér elrendezését különböző szinteken. (2)

121


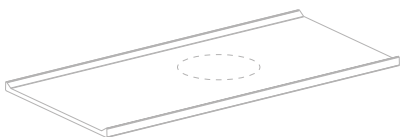


1 MOSDÓSZEKRÉNY TÍPUSOK VÁLASZTÉKA / ALSÓ SZEKRÉNY FELSŐ MOSDÓPULT NÉLKÜL

Magasság	Kivitel	Szélesség			
		600	800	1000	1200
500 mm (449 - ik old.)	1 külső fiók 	✓	✓	✓	✓
	2 külső fiók 	✓	✓	✓	✓

Több helyre van szüksége? Adjon hozzá alsó szekrényt saját ízlése szerint – kétfiókos változatban vagy egy külső és egy belső fiókkal, sima vagy texturált felülettel, akár 1800 mm szélességig (bővebben a 448-449 - ik old.).

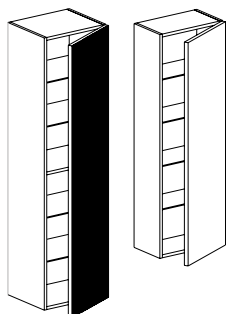
2 MOSDÓ TÍPUSOK VÁLASZTÉKA

Kivitel	Szélesség						
	600	800	1000	1200	1400	1600	1800
Felső mosdópult süllyesztett mosdóval (451 - ik old.) 	✓	✓	✓	✓	✓	✓	✓
Felső mosdópult pultra helyezhető mosdóhoz - Round vagy Oval (450 - ik old.) 	✓	✓	✓	✓	✓	✓	✓

Kombinálja a Rigo mosdópultot süllyesztett mosdóval vagy pultra helyezhető mosdóval (2 változatban elérhető: RG round Ø 418 mm, RG oval 580x415 mm). A Rigo mosdópult, **mindig fényes lakkozott felülettel**, az előlő és a hátsó oldalon is cseppvédelemmel van ellátva, ami biztosítja a könnyű tisztítást és megakadályozza a víz kifolyását.

3 VÁLASZTHATÓ TARTOZÉKOK

Magas szekrények lásd 452 - ik old.



MAGAS SZEKRÉNYEK 1 NYÍLÓAJTÓVAL:


Sima vagy texturált ajtók Push-to-open rendszer

2 méret:

magasság 1200 x szélesség 400 x mélység 250 mm

magasság 1500 x szélesség 400 x mélység 350 mm

Zsanérok balos vagy jobbos kivitelben



MAGAS SZEKRÉNY

2 NYÍLÓAJTÓVAL:

Sima, texturált vagy kombinált ajtók Push-to-open rendszer

Méretek:

magasság 1700 x szélesség 400 x mélység 350 mm

Zsanérok balos vagy jobbos kivitelben

Választható tartozékok fiókokhoz lásd 452 - ik old.



2 rendszerező mágneses talppal fiókok belsejében történő elhelyezéshez

Méretek:

szélesség 270 x mélység 240 mm

magasság 50 vagy 110 mm Felületi

kidolgozás: antracit szürke

Polc tükörre és mosdó alatti törölközőtartó lásd 487 - ik old.



Tükrök lásd 486-487 - ik old.



Mosdók lásd 472-485 - ik old.



RIGO



↑
A piktogramok magyarázata a borító belső hátsó oldalán található.



1RG03BL080TG186 + 1RG01BL080PG186 + 1RG02TB160L186

Mosdó alatti szekrény 2 texturált előlappal rendelkező fiókkal + 1 sima előlappal rendelkező fiók, 2 süllyesztett mosdóval, texturált lakk, Macadamia szín



1RG03BL060PG187 + 1RG01TP060LA + 1XXLV300.LA

Mosdó alatti szekrény 2 sima előlappal rendelkező fiókkal, mosdópult és pultra helyezhető mosdó fényes RAL 3012 színben + magas szekrény 2 nyílóajtóval kombinált előlappal, texturált lakk, Grigio Notte szín



1RG03BL120TG192 + 1RG01TB120L186 + 1RG01CL040PG192

Mosdó alatti szekrény 2 texturált előlappal rendelkező fiókkal és integrált mosdóval fényes Macadamia színben + magas szekrény 1 nyílóajtóval sima előlappal, texturált lakk, Avorio szín

A MEGRENDELÉSI KÓDOT A BÉZS MEZŐKBN TALÁLJA:

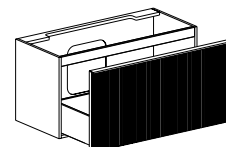
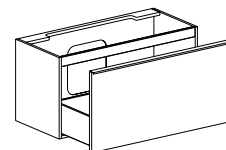
1RG01BL060 T G186 = RIGO, mosdó alatti szekrény mosdópult nélkül 1 fiókkal, szélesség 600 mm, texturált lakk, texturált előlap, macadamia szín

MOSDÓ ALATTI SZEKRÉNY MOSDÓPULT NÉLKÜL, MAGASSÁG 500 MM ¹⁾

egyrészes kialakítás | függesztett bútor | előlap integrált fogantyúval (mindig a pulttal megegyező színben)

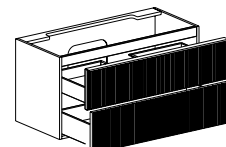
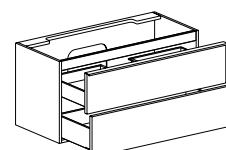
1 FIÓK

			Típus	Előlap	Szín ²⁾	Ár
Szélesség	Mélység	Magasság	Kód	P=Síma T=Texturált	G185=Cappuccino G186=Macadamia G187=Grigio Notte G190=Verde Timo G192=Avorio G193=Cenere LA=Többi szín ³⁾	
600	460	500	1RG01BL060	X	XXX	399 750 / 439 930 HUF
800	460	500	1RG01BL080	X	XXX	436 240 / 479 700 HUF
1000	460	500	1RG01BL100	X	XXX	472 730 / 519 880 HUF
1200	460	500	1RG01BL120	X	XXX	508 810 / 559 650 HUF



2 FIÓK

			Típus	Előlap	Szín ²⁾	Ár
Szélesség	Mélység	Magasság	Kód	P=Síma T=Texturált	G185=Cappuccino G186=Macadamia G187=Grigio Notte G190=Verde Timo G192=Avorio G193=Cenere LA=Többi szín ³⁾	
600	460	500	1RG03BL060	X	XXX	500 610 / 550 220 HUF
800	460	500	1RG03BL080	X	XXX	545 300 / 599 830 HUF
1000	460	500	1RG03BL100	X	XXX	545 300 / 599 830 HUF
1200	460	500	1RG03BL120	X	XXX	635 910 / 700 280 HUF

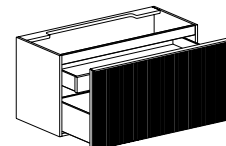
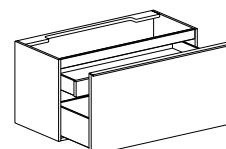


ALSÓ SZEKRÉNY MOSDÓPULT NÉLKÜL, MAGASSÁG 500 MM ¹⁾

egyrészes kialakítás | függesztett bútor | előlap integrált fogantyúval (mindig a pulttal megegyező színben)

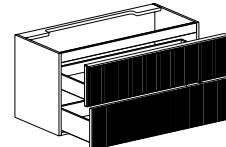
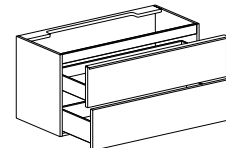
1 FIÓK + 1 BELSŐ FIÓK

			Típus	Előlap	Szín ²⁾	Ár
Szélesség	Mélység	Magasság	Kód	P=Síma T=Texturált	G185=Cappuccino G186=Macadamia G187=Grigio Notte G190=Verde Timo G192=Avorio G193=Cenere LA=Többi szín ³⁾	
600	460	500	1RG02BC060	X	XXX	460 430 / 505 120 HUF
800	460	500	1RG02BC080	X	XXX	501 430 / 551 040 HUF
1000	460	500	1RG02BC100	X	XXX	544 070 / 597 370 HUF
1200	460	500	1RG02BC120	X	XXX	585 070 / 643 290 HUF



2 FIÓK

			Típus	Előlap	Szín ²⁾	Ár
Szélesség	Mélység	Magasság	Kód	P=Síma T=Texturált	G185=Cappuccino G186=Macadamia G187=Grigio Notte G190=Verde Timo G192=Avorio G193=Cenere LA=Többi szín ³⁾	
600	460	500	1RG04BC060	X	XXX	500 610 / 550 220 HUF
800	460	500	1RG04BC080	X	XXX	545 300 / 599 830 HUF
1000	460	500	1RG04BC100	X	XXX	591 220 / 649 440 HUF
1200	460	500	1RG04BC120	X	XXX	635 910 / 700 280 HUF



VÁLASZTHATÓ MINDEN LAKKOZOTT FELÜLETTEL RENDELKEZŐ TERMÉKHEZ

Felár választott RAL CLASSIC lakkozott színért

Z.COLRAL.001

123 000 HUF

MEGJEGYZÉSEK:

1) - A TELJES BÜTORMEGOLDÁSHOZ MOSDÓPULTOT KELL RENDELNI, AMELY KIEGÉSZÍTI A MOSDÓ ALATTI SZEKRÉNYT ÉS AZ ALSÓ SZEKRÉNYT (450-451. OLD.).

2) - RENDELÉSKOR CSERÉLJE KI A TÁBLÁZATBAN AZ „X”-ET AZ ELŐLAP TÍPUSÁVAL ÉS AZ „XXX”-ET A SZÍNKÓDDAL.

PÉLDA: 1RG01BL060TG190 = MOSDÓ ALATTI SZEKRÉNY MOSDÓPULT NÉLKÜL SZÉL. 600 MM, 1 FIÓK, TEXTURÁLT ELŐLAP, VERDE TIMO – LAKKOZOTT KIVITEL TEXTURÁLT FELÜLETTEL.

3) - RENDELÉSKOR SPECIFIKÁLNI KELL A LAKKOZOTT KIVITELT VAGY A RAL ÁRNYALATOT (RAL SZÍNEK FELÁRA: 123 000 HUF). LÁSD 20. OLDAL.



A piktoqramok magyarázata a borító belső hátsó oldalán található.

MOSDÓPULT PULTRA HELYZHETŐ MOSDÓHOZ | NYÍLÁS KÖZÉPEN

öntött márvány Mineralmarmo Gelcoat felülettel, fényes felületkezelés | csepp- és folyásvédelem elől és hátul | nyílás a pultra helyezhető mosdóhoz az árban | a RIGO mosdópultokhoz nem készíthető túlfolyó
Mosdók a 472-485. old.

Szélesség	Mosdó elhelyezése	Felületkezelés	Típus	RIGO színek	Ár
600		Fényes fehér	1RG01TP060	L301	182 040 HUF
		RIGO színek ¹⁾		XXXX	272 650 HUF
800		Többi lakkozott szín ²⁾	1RG01TP080	LA ²⁾	218 120 HUF
		Fényes fehér		L301	327 180 HUF
1000		RIGO színek ¹⁾	1RG01TP100	XXXX	370 230 HUF
		Többi lakkozott szín ²⁾		LA ²⁾	381 710 HUF
1200		Fényes fehér	1RG01TP120	L301	309 140 HUF
		RIGO színek ¹⁾		XXXX	464 120 HUF
		Többi lakkozott szín ²⁾		LA ²⁾	

MOSDÓPULT PULTRA HELYZHETŐ MOSDÓHOZ | NYÍLÁS NEM KÖZÉPEN

öntött márvány Mineralmarmo Gelcoat felülettel, fényes felületkezelés | csepp- és folyásvédelem elől és hátul | nyílás a pultra helyezhető mosdóhoz az árban | a RIGO mosdópultokhoz nem készíthető túlfolyó
Mosdók a 472-485. old.

Szélesség	Mosdó elhelyezése	Felületkezelés	Típus	RIGO színek	Ár
1200		Fényes fehér	1RGL1TP120	L301	309 140 HUF
		RIGO színek ¹⁾		XXXX	464 120 HUF
		Többi lakkozott szín ²⁾		LA ²⁾	
1400		Fényes fehér	1RGR1TP120	L301	309 140 HUF
		RIGO színek ¹⁾		XXXX	464 120 HUF
		Többi lakkozott szín ²⁾		LA ²⁾	
1600		Fényes fehér	1RGL1TP140	L301	345 220 HUF
		RIGO színek ¹⁾		XXXX	518 650 HUF
		Többi lakkozott szín ²⁾		LA ²⁾	
1800		Fényes fehér	1RGR1TP140	L301	345 220 HUF
		RIGO színek ¹⁾		XXXX	518 650 HUF
		Többi lakkozott szín ²⁾		LA ²⁾	
1200		Fényes fehér	1RGL1TP160	L301	381 710 HUF
		RIGO színek ¹⁾		XXXX	573 180 HUF
		Többi lakkozott szín ²⁾		LA ²⁾	
1400		Fényes fehér	1RGR1TP160	L301	381 710 HUF
		RIGO színek ¹⁾		XXXX	573 180 HUF
		Többi lakkozott szín ²⁾		LA ²⁾	
1600		Fényes fehér	1RGL1TP180	L301	418 200 HUF
		RIGO színek ¹⁾		XXXX	627 710 HUF
		Többi lakkozott szín ²⁾		LA ²⁾	
1800		Fényes fehér	1RGR1TP180	L301	418 200 HUF
		RIGO színek ¹⁾		XXXX	627 710 HUF
		Többi lakkozott szín ²⁾		LA ²⁾	

EGYEDI MÉRETŰ MOSDÓPULT | PULTRA HELYZHETŐ MOSDÓHOZ

öntött márvány Mineralmarmo Gelcoat felülettel, fényes felületkezelés | csepp- és folyásvédelem elől és hátul | nyílás a pultra helyezhető mosdóhoz az árban | a RIGO mosdópultokhoz nem készíthető túlfolyó

Mosdók a 472-485. old.

Ez az egyedi gyártáshoz szükséges rendelési kód abban az esetben kell, ha olyan bútorkombinációt szeretne létrehozni, amely nem szerepel a fenti táblázatban. Például: a szekrény teljes szélessége 1800 mm, amely 1200 + 600 mm-es szekrényekből áll.

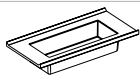
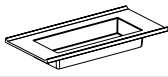
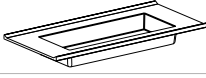

Szélesség	Felületkezelés	Típus	Szín	Ár
600-tól 1800 mm-ig	Fényes fehér	1RGTP001	L301	309 140 HUF
	RIGO színek vagy többi lakkozott szín ²⁾		LA ²⁾	432 550 HUF

MEGJEGYZÉS: pultra helyezhető mosdóknál a pultra fűrt csaptelep-nyílás iránti igény esetén a nyílás a mosdó jobb oldalán lesz elhelyezve.

Minden feltüntetett ár áfa nélküli értendő méretek mm-ben. A műszaki változtatások joga fenntartva. Az egyedi kialakítású bútorok nem küldhetők vissza és nem cserélhetők.

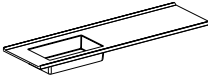
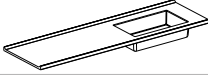
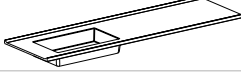
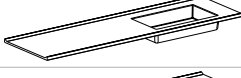
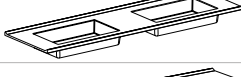


MOSDÓPULT BEÉPÍTETT MOSDÓVAL | MOSDÓ KÖZÉPEN

öntött márvány Mineralmarmo Gelcoat felülettel, fényes felületkezelés | csepp- és folyásvédelem elől és hátul | integrált mosdó (500 mm szélesség a 600 és 800 mm-es mosdópultokhoz, 700 mm szélesség az 1000 és 1200 mm-es mosdópultokhoz) | túlfolyó nélkül

Szélesség	Mosdó elhelyezése	Felületkezelés	Típus		
			Kód	RIGO színek	Ár
600		Fényes fehér RIGO színek ¹⁾ Többi lakkozott szín ²⁾	1RGO1TB060	L185=Cappuccino L186=Macadamia L187=Grigio Notte L190=Verde Timo L192=Avorio L193=Cenere	L301 309 140 HUF
				XXXX LA ²⁾	464 120 HUF
800		Fényes fehér RIGO színek ¹⁾ Többi lakkozott szín ²⁾	1RGO1TB080	L301 345 220 HUF	
				XXXX LA ²⁾	518 650 HUF
1000		Fényes fehér RIGO színek ¹⁾ Többi lakkozott szín ²⁾	1RGO1TB100	L301 381 710 HUF	
				XXXX LA ²⁾	573 180 HUF
1200		Fényes fehér RIGO színek ¹⁾ Többi lakkozott szín ²⁾	1RGO1TB120	L301 418 200 HUF	
				XXXX LA ²⁾	627 710 HUF

MOSDÓPULT BEÉPÍTETT MOSDÓVAL(KKAL) | MOSDÓ(K) OLDALT

öntött márvány Mineralmarmo Gelcoat felülettel, fényes felületkezelés | csepp- és folyásvédelem elől és hátul | integrált mosdó (500 mm szélesség a 600 és 800 mm-es mosdópultokhoz, 700 mm szélesség az 1000 és 1200 mm-es mosdópultokhoz) | túlfolyó nélkül

Szélesség	Mosdó elhelyezése	Felületkezelés	Típus		
			Kód	RIGO színek	Ár
1400	800 + 600 mosdó bal oldalon 	Fényes fehér RIGO színek ¹⁾ Többi lakkozott szín ²⁾	1RGL1TB140	L185=Cappuccino L186=Macadamia L187=Grigio Notte L190=Verde Timo L192=Avorio L193=Cenere	L301 454 280 HUF
				XXXX LA ²⁾	1 664 HUF
1600	600 + 800 Mosdó jobb oldalon 	Fényes fehér RIGO színek ¹⁾ Többi lakkozott szín ²⁾	1RGR1TB140	L301 454 280 HUF	
				XXXX LA ²⁾	682 240 HUF
1600	800 + 800 mosdó bal oldalon 	Fényes fehér RIGO színek ¹⁾ Többi lakkozott szín ²⁾	1RGL1TB160	L301 490 770 HUF	
				XXXX LA ²⁾	736 360 HUF
1600	800 + 800 Mosdó jobb oldalon 	Fényes fehér RIGO színek ¹⁾ Többi lakkozott szín ²⁾	1RGR1TB160	L301 490 770 HUF	
				XXXX LA ²⁾	736 360 HUF
1800	800 + 800 Két mosdó 	Fényes fehér RIGO színek ¹⁾ Többi lakkozott szín ²⁾	1RGO2TB160	L301 690 440 HUF	
				XXXX LA ²⁾	1 035 660 HUF
1800	1000 + 800 mosdó bal oldalon 	Fényes fehér RIGO színek ¹⁾ Többi lakkozott szín ²⁾	1RGL1TB180	L301 526 850 HUF	
				XXXX LA ²⁾	790 890 HUF
1800	800 + 1000 Mosdó jobb oldalon 	Fényes fehér RIGO színek ¹⁾ Többi lakkozott szín ²⁾	1RGR1TB180	L301 526 850 HUF	
				XXXX LA ²⁾	790 890 HUF

VÁLASZTHATÓ TARTOZÉKOK PULTRA HELYZHETŐ ÉS BEÉPÍTHETŐ MOSDÓKHOZ

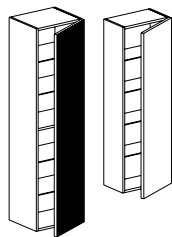
Leírás	Kód	Ár
Csapterlep-nyílás (rendeléskor adja meg a csapterlep típusát)	1XXLA001	41 000 HUF
Nyílás pultra helyezhető mosdóhoz (csak egyedi méretű mosdópulthoz pultra helyezhető mosdóhoz)	1XXLA002	59 450 HUF
Click-Clack leeresztő szelep a pulttal megegyező felülettel – lásd a 20. oldalon, fényes fehér (L301), további színek (LA)	1RGAC001.L301 / 1RGAC001.LA	61 910 HUF
Fix leeresztő szelep a pulttal megegyező felülettel – lásd a 20. oldalon, fényes fehér (L301), további színek (LA)	1RGAC002.L301 / 1RGAC002.LA	61 910 HUF
Szifon túlfolyó nélküli pultokhoz	1RGSF001	18 450 HUF
Felár választott RAL CLASSIC lakkozott színért	Z.COLRAL.001	123 000 HUF

MEGJEGYZÉSEK:

- RENDELÉSKOR CSERÉLJE KI A TÁBLÁZATBAN AZ „XXX”-ET A SZÍNKÓDDAL. A 6 ÚJ RIGO SZÍN CSAK FÉNYES KIVITELBEN ÉRTHETŐ EL A MOSDÓPULTHOZ.
PÉLDA: 1RGO1TP060L192 = MOSDÓPULT PULTRA HELYZHETŐ MOSDÓHOZ, NYÍLÁS KÖZÉPEN, SZÉLESSÉG 600 MM, FÉNYES AVORIO KIVITEL.
- RENDELÉSKOR SZÜKSÉGES MEGHATÁROZNI A LAKKOZOTT KIVITELT VAGY A RAL SZÍNTÁLT (CSAK FÉNYES) (123 000 HUF FELÁR A RAL SZÍNEKÉRT). LÁSD A 18. OLDALON.

RIGO

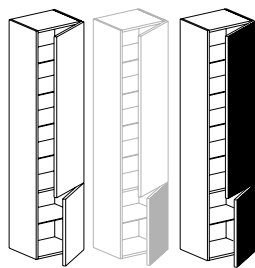
MAGAS SZEKRÉNY 1 AJTÓVAL - Push-to-open rendszer



Magasság	Szélesség	Mélység	Ajtók	Típus	Előlap	Szín ¹⁾	Ár
1500	400	350	Zsanérok	1RG01CR040	X	G185=Cappuccino G186=Macadamia G187=Grigio Notte G190=Verde Timo G192=Avorio G193=Cenere LA=Többi szín ²⁾	345 220 / 436 240 HUF
1200	400	250	jobb oldalon				
1500	400	350	Zsanérok	1RG01CL040	X	G185=Cappuccino G186=Macadamia G187=Grigio Notte G190=Verde Timo G192=Avorio G193=Cenere LA=Többi szín ²⁾	345 220 / 436 240 HUF
1200	400	250	bal oldalon				

MAGAS SZEKRÉNY 2 AJTÓVAL

Push-to-open rendszer | magasság 1700 mm | szélesség 400 mm | mélység 350 mm | 5 üvegpolec + 1 MDF polec



Magasság	Felület	Ajtók	Típus	Előlap	Szín ¹⁾	Ár
1700	Egy előlap (texturált vagy sima)	Zsanérok	1RG03CR040	X	G185=Cappuccino G186=Macadamia G187=Grigio Notte G190=Verde Timo G192=Avorio G193=Cenere LA=Többi szín ²⁾	432 550 / 505 120 HUF
1700	Kombinált előlapok ³⁾	jobb oldalon				
1700	Egy előlap (texturált vagy sima)	Zsanérok	1RG03CL040	X	G185=Cappuccino G186=Macadamia G187=Grigio Notte G190=Verde Timo G192=Avorio G193=Cenere LA=Többi szín ²⁾	432 550 / 505 120 HUF
1700	Kombinált előlapok ³⁾	bal oldalon				

MÁGNESES RENDSZEREZŐ



Magasság	Szélesség	Mélység	Szín	Kód	Ár
50	270	240	Antracitszürke	1AMAC005	47 150 HUF
110	270	240	Antracitszürke	1AMAC010	59 450 HUF

RG | MINERALMARMO ÖNTÖTT MÁRVÁNYBÓL LÁSD A 476-477. OLDALAKAT

lefolyó átmérője Ø 46 mm | mosdó vastagsága RG Round 20 mm, RG Oval 12 mm.

A RIGO MOSDÓK MÁS BÚTORKOLLEKCIÓKKAL IS KOMBINÁLHATÓK.

Modell	Méretek	Magasság	Súly (Kg)	Felületkezelés	Típus	RIGO színek	Ár
RG Round	Ø 418	139	5,7	Fényes fehér	1XXLV300.L	301	221 400 HUF
				RIGO színek ¹⁾	1XXLV300.L	XXX	331 690 HUF
				Többi lakkozott szín ²⁾	1XXLV300.	LA ²⁾	331 690 HUF
RG Oval	580 x 415	122	5,8	Fényes fehér	1XXLV301.L	301	221 400 HUF
				RIGO színek ¹⁾	1XXLV301.L	XXX	331 690 HUF
				Többi lakkozott szín ²⁾	1XXLV301.	LA ²⁾	331 690 HUF

MOSDÓ LEFOLYÓSZELEP MOSDÓHOZ

Modell	Felületkezelés	Típus	RIGO színek	Ár
Mosdó lefolyószelep Click-Clack	Fényes fehér	1RGAC001.L	301	61 910 HUF
	RIGO színek ¹⁾	1RGAC001.L	XXX	61 910 HUF
	Többi lakkozott szín ²⁾	1RGAC001.	LA ²⁾	61 910 HUF
Mosdó lefolyószelep szabad átfolyással	Fényes fehér	1RGAC002.L	301	61 910 HUF
	RIGO színek ¹⁾	1RGAC002.L	XXX	61 910 HUF
	Többi lakkozott szín ²⁾	1RGAC002.	LA ²⁾	61 910 HUF

MEGJEGYZÉSEK:

1) - A RENDELÉSKOR HELYETTESÍTSE AZ „X”-ET A TÁBLÁZATBAN AZ ELŐLAP TÍPUSÁVAL, AZ „XXX”-ET PEDIG A SZÍNKÖDDAL.

PÉLDA: 1RG01CR040TG185 = 1 AJTÓS MAGASSZEKRÉNY, JOBBOS ZSANÉROKKAL, TEXTURÁLT ELŐLAPPAL, CAPPUCCINO FELÜLETI KEZELÉSEL.

2) - A RENDELÉSKOR ADJA MEG A KAROL LAKKOZOTT FELÜLETEK KÍNÁLATÁBÓL A SZÍNKÓDOT (FELÁR 123 000 HUF ÁFA NÉLKÜL A RAL CLASSIC LAKKOZOTT SZÍNEKÉRT). LÁSD A 18. OLDALON.

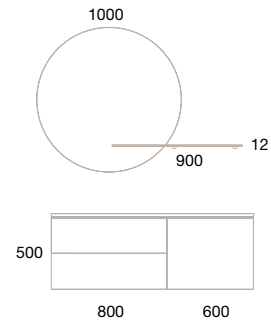
3) - FELSŐ AJTÓ SIMA ELŐLAPPAL, ALSÓ AJTÓ TEXTURÁLT ELŐLAPPAL.

ÖSSZEÁLLÍTÁSI PÉLDÁK



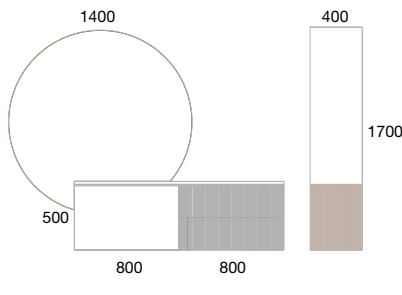
1 ÖSSZEÁLLÍTÁS

Méret	Tartozékok	Kód	Mennyiség	Ár
szélesség 1400 x mélység 480 x magasság 500 mm	Mosdó alatti szekrény 2 fiókkal munkalap nélkül, szélesség 800 mm, sima felületi kezelés Verde Timo	1RG03BL080PG190	1	545 300 HUF
	Alsó szekrény 1 fiók + 1 belső fiók munkalap nélkül, szélesség 600 mm, sima felületi kezelés Verde Timo	1RG02BC060PG190	1	460 430 HUF
	Mosdópult beépíthető mosdóval, nyílás bal oldalon, szélesség 1400 mm, fényes fehér felületi kezelés	1RGL1TB140L301	1	454 280 HUF
	ÖSSZESEN kiegészítők nélkül			1 460 010 HUF
Kiegészítők				
	Csapterlep nyílás	1XXLA001	1	41 000 HUF
	Kerek tükör LED világítással (4000K) és fekete fém kerettel Ø 1000 mm	1EBSP516	1	278 800 HUF
	Lakkozott polc tükör alá, szélesség 900 mm, fényes fehér felületi kezelés	1EBME040LA	1	106 600 HUF



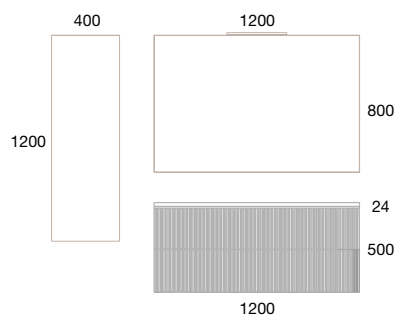
2 ÖSSZEÁLLÍTÁS

Méret	Tartozékok	Kód	Mennyiség	Ár
szélesség 1600 x mélység 480 x magasság 500 mm	Mosdó alatti szekrény 1 fiókkal mosdópult nélkül, szélesség 800 mm, sima felületi kezelés Cappuccino	1RG01BL080PG185	1	436 240 HUF
	Magas szekrény 2 fiókkal mosdópult nélkül, szélesség 800 mm, texturált felületi kezelés Cappuccino	1RG04BC080TG185	1	599 830 HUF
	Felső mosdópult beépíthető mosdóval a bal oldalon, szélesség 1600 mm, fényes fehér felületi kezelés	1RGL1TB160L301	1	490 770 HUF
	ÖSSZESEN kiegészítők nélkül			1 526 840 HUF
Kiegészítők				
	Csapterlep nyílás	1XXLA001	1	41 000 HUF
	Magas szekrény 2 ajtóval, zsanérok a jobb oldalon, Cappuccino, kombinált előlap (felső rész sima, alsó rész texturált)	1RG03CR040CG185	1	432 550 HUF
	Kerek tükör speciális kivágással	1XXSP300	1	449 360 HUF



3 ÖSSZEÁLLÍTÁS

Méret	Tartozékok	Kód	Mennyiség	Ár
szélesség 1200 x mélység 480 x magasság 500 mm	Mosdó alatti szekrény 2 fiókkal mosdópult nélkül, szélesség 1200 mm, texturált felületi kezelés Avorio	1RG03BL120TG192	1	700 280 HUF
	Mosdópult beépíthető mosdóval, szélesség 1200 mm, fényes fehér felületi kezelés	1RG01TB120L301	1	418 200 HUF
	ÖSSZESEN kiegészítők nélkül			1 118 480 HUF
Kiegészítők				
	Csapterlep nyílás	1XXLA001	1	41 000 HUF
	Magas szekrény 1 ajtóval, zsanérok a bal oldalon, magasság 1200 mm, sima felületi kezelés Avorio	1RG02CL040PG192	1	301 760 HUF
	Téglalap alakú tükör egyedi méretben, szélesség 1200 mm, magasság 800 mm	1XXSP999	1	213 200 HUF
	LED pontvilágítás, szélesség 550 mm	1XXLU050	1	125 050 HUF



4 ÖSSZEÁLLÍTÁS

Méret	Tartozékok	Kód	Mennyiség	Ár
szélesség 1600 x mélység 480 x magasság 500 mm 	Mosdó alatti szekrény 1 fiókkal mosdópult nélkül, szélesség 800 mm, sima felületi kezelés Macadamia	1RG01BL080PG186	1	436 240 HUF
	Mosdó alatti szekrény 1 fiókkal mosdópult nélkül, szélesség 800 mm, texturált felületi kezelés Macadamia	1RG01BL080TG186	1	479 700 HUF
	Mosdópult beépíthető mosdókkal, szélesség 1600 mm, fényes fehér felületi kezelés	1RG02TB160L301	1	690 440 HUF
	ÖSSZESEN kiegészítők nélkül			1 606 380 HUF
Kiegészítők				
	Csapterlep nyílás	1XXLA001	2	41 000 HUF
	Ovális tükör háttérvilágítással, szélesség 550 mm, magasság 1100 mm	1XXSP301	2	272 650 HUF

5 ÖSSZEÁLLÍTÁS

Méret	Tartozékok	Kód	Mennyiség	Ár
szélesség 1800 x mélység 480 x magasság 500 mm 	Mosdó alatti szekrény 2 fiókkal felső mosdópult nélkül, szélesség 800 mm, texturált felületi kezelés Cappuccino	1RG04BC080TG185	1	599 830 HUF
	Mosdó alatti szekrény 1 fiókkal mosdópult nélkül, szélesség 1000 mm, sima felületi kezelés Cappuccino	1RG01BL100PG185	1	472 730 HUF
	Mosdópult pultra helyezhető mosdóhoz középtől eltolt nyílással, szélesség 1800 mm, mosdó a jobb oldalon, fényes fehér	1RGR1TP180L301	1	418 200 HUF
	Mosdó RG Oval, fényes fehér	1XXLV301.L301	1	221 400 HUF
	Lefolyó szabad átfolyással, fényes fehér	1RGAC002.L301	1	61 910 HUF
	ÖSSZESEN kiegészítők nélkül			1 774 070 HUF
Kiegészítők				
	Csapterlep nyílás	1XXLA001	1	41 000 HUF
	Téglalap alakú tükör egyedi méretre, szélesség 1000 mm, magasság 2100 mm	1XXSP999	1	213 200 HUF
	Polc téglalap alakú tükörhöz 1 fali rögzítővel	1XXME006	1	233 700 HUF
	Törölközőtartó polc alá krómozott sárgarézből	1XXAC077	1	131 200 HUF

6 ÖSSZEÁLLÍTÁS

Méret	Tartozékok	Kód	Mennyiség	Ár
szélesség 600 x mélység 480 x magasság 500 mm 	Mosdó alatti szekrény 1 fiókkal mosdópult nélkül, szélesség 600 mm, texturált felület Grigio Notte	1RG01BL060TG187	1	439 930 HUF
	Mosdópult beépíthető mosdóval, szélesség 600 mm, fényes fehér felület	1RG01TB060L301	1	309 140 HUF
	ÖSSZESEN kiegészítők nélkül			749 070 HUF
Kiegészítők				
	Csapterlep nyílás	1XXLA001	1	41 000 HUF
	Magas szekrény 1 nyílóajtóval, jobbos zsanér, magasság 1200 mm, sima felület Grigio Notte	1RG02CR040PG187	1	301 760 HUF
	Kerek tükör Ø 800 mm LED világítással (4000K) és fekete fém kerettel	1EBSP515	1	250 100 HUF

AMIATA

ENGEDJE, HOGY A SZÍNEK URALJÁK AZ ÖN FÜRDŐSZOBÁJÁT

A KAROL cég **AMIATA** kollekcója újonnan bővült két szinten elhelyezkedő kétfiókos szekrényekkel, melyet Olaszországban terveztek és gyártanak.

Egységes szerkezetének, tiszta vonalvezetésének, valamint a függesztett kivitelű pultra helyezhető vagy beépíthető mosdós szekrénynek és a süllyesztett fogantyúnak köszönhetően ez a bútordarab légyságot és finomságot visz az Ön fürdőszobájába, és nem hagy maga után mást, csak a designt.





JELLEMZŐK



Teljes magasság
445 vagy 645 mm



Mélység
510 mm



Mozgástechnológia
"Blum" a lágy és
csendes záródásért



Elérhető a RAL
CLASSIC színeiben is
(egyedi megrendelésre)



3 mosdó alatti
szekrény változat



Szélességek
800, 1000, 1200,
1400 mm



27 fényes vagy matt
lakozott szín

DESIGN

Esztétikus és funkcionális függesztett bútor

- Könnyed, elegáns vonalvezetés a mosdópult alatti, szekrény körüli díszcsíkkal



4 designmegoldás a színekombinációkhoz

SÜLLYESZTETT MOSDÓ

- **"One color" Egyszínű kivitel (1)**
Süllyesztett mosdóval ellátott mosdópult a szekrénnel megegyező színben
- **"Mix"**
Kombinált kivitel (2)
A mosdópult a beépíthető mosdóval a szekrénytől eltérő színben (példa: ragyogó matt fehér mosdópult kombinálva Blu Oceano I Océánkék színű szekrénnel)



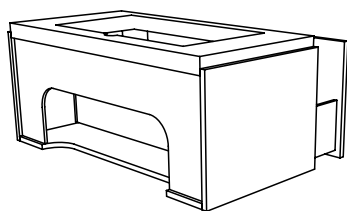
MOSDÓPULT PULTRA HELYZHETŐ MOSDÓHOZ

- **"One color" Egyszínű kivitel pultra helyezhető mosdóval (3)**
A pultra helyezhető mosdóhoz készült mosdópult a szekrénnel és a mosdóval megegyező színben*
- **"Mix"**
Kombinált kivitel pultra helyezhető mosdóval (4)
A mosdópult a szekrénnel megegyező színben, pultra helyezhető mosdóval, eltérő színben*

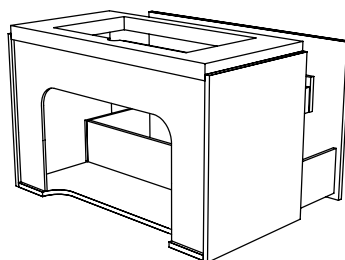


* További információk a Karol mosdókról a 472-485. oldalon.

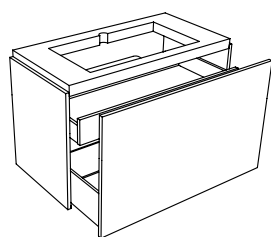
MŰSZAKI ELŐNYÖK



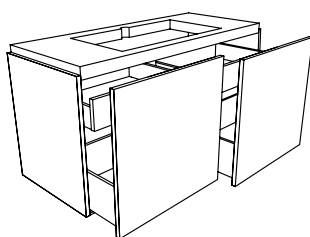
magasság 445 mm



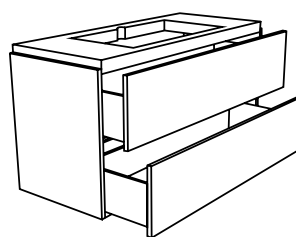
magasság 645 mm



1 külső fiók
Sz. 800 / 1000 / 1200 / 1400 mm



2 külső fiók egymás mellett
Sz. 1200 / 1400 mm



2 külső fiók 2 szinten egymás alatt
Sz. 800 / 1000 / 1200 / 1400 mm

Teljes szabadság a szerelés során

- 70 mm műszaki hely a szekrény hátsó részében a csatlakozások elhelyezéséhez, megkönnyítve a meglévő vízvezetékhez és lefolyóhoz való csatlakoztatást

Mosdó alatti szekrények

- Fiók előlapja süllyesztett fogantyúval
- Anyaga: 18/19 mm vastagságú, vízálló MDF lap + kiváló minőségű lakk (3 réteg lakk + 1 réteg matt vagy fényes lakk)
- Magasság 645 vagy 445 mm x mélység 510 mm
- Belső fiók (fiókok) kizárólag a 645 mm magasságú szekrényekhez

I11



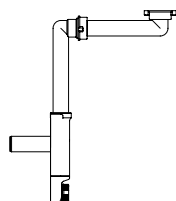
I21



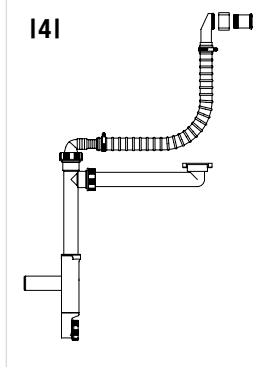
Fiókok

- Maximális tárolókapacitás (a belső fiókkal (fiókokkal) rendelkező kivételnél szifonkivágás nélkül)
- A nagyobb kényelem és a páratlan minőség érdekében az antracit, duplafalú fém fiókok „Blum” mozgástechnológiával vannak felszerelve, a lengéscsillapító pedig lehetővé teszi azok lágy és halk záródását. (1)
- A belső mágneses rendszerezők (nem kötelező tartozék) a mágneses aljzat segítségével a fiókok belsejében helyezhetők el, ami lehetővé teszi a belső tér különböző szinteken történő elrendezését. (2)

I31




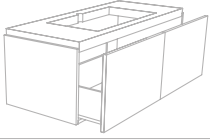

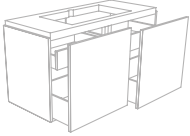
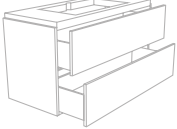
I41



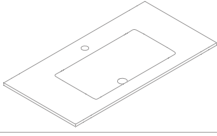
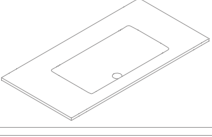
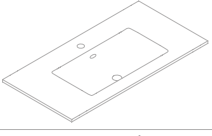
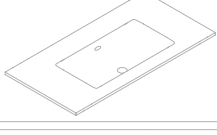

Mosdópult beépíthető mosdóval

- Anyaga: öntött márvány Gelcoat színes felületkezeléssel (antibakteriális és penészgátló), matt felület
- Nagyvonalú és továbbfejlesztett mosdótérfogat:
 - Sz. 500 mm (800, 1000 és 1200 mm Sz. mosdópult)
 - Sz. 700 mm (1400 mm Sz. mosdópult)
- Lapos szifon túlfolyónyílás nélküli mosdóhoz (3) (a csomag része)
- Lapos szifon túlfolyónyílással rendelkező mosdóhoz (4) (a csomag része)
- Click-Clack vagy szabad átfolyású leeresztőszelep (a csomag része)

1 FÜGGESZTETT MOSDÓ ALATTI SZEKRÉNY KIVÁLASZTÁSA (MOSDÓPULT NÉLKÜL)

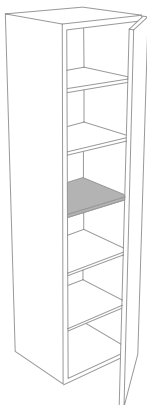
Magasság	Kivitel	Szélesség			
		800	1000	1200	1400
445 mm (463 old.)	1 külső fiók 	✓	✓	✓	✓
	2 külső fiók 			✓	✓
645 mm (465 old.)	1 külső fiók + 1 belső fiók 	✓	✓	✓	✓
	2 külső fiók + 2 belső fiók 			✓	✓
	2 külső fiók 2 szinten 	✓	✓	✓	✓

2 SÜLLYESZTETT MOSDÓVAL ELLÁTOTT MOSDÓPULT VÁLASZTÉK

Leeresztő szelep típusa	Kivitel	Mosdó szélessége	Szélesség			
			800	1000	1200	1400
Mosdó leeresztő szelep szabad átfolyással lapos szifonnal együtt (466 old.)	Mosdópult süllyesztett mosdóval csaptelep- és lefolyónnyílással 	500	✓	✓	✓	
		700				✓
	Mosdópult süllyesztett mosdóval lefolyónnyílással 	500	✓	✓	✓	
		700				✓
Click-Clack mosdó leeresztő szelep lapos szifonnal együtt (467 old.)	Mosdópult süllyesztett mosdóval csaptelep- és lefolyónnyílással 	500	✓	✓	✓	
		700				✓
	Mosdópult süllyesztett mosdóval lefolyónnyílással 	500	✓	✓	✓	
		700				✓
Mosdópult pultra helyezhető mosdóhoz (a szekrényrel megegyező anyagból) 		-	✓	✓	✓	✓

3 VÁLASZTHATÓ TARTOZÉKOK KÍNÁLATA

Függesztett szekrények lásd a(z) 468. oldalon



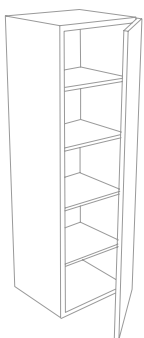
MAGAS SZEKRÉNYEK:

4 állítható és kivethető üvegpolc
+ 1 fix fapolc (középső) a szekrény színében

Méretek:

magasság 1500 x szélesség 400 mm
mélység 350 mm

Pántok balos vagy jobbos kivitelben



FÉLMAGAS SZEKRÉNYEK:

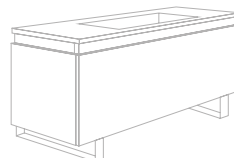
4 állítható és kivethető üvegpolc

Méretek:

magasság 1200 x szélesség 400 mm
mélység 250 mm

Pántok balos vagy jobbos kivitelben

Láb szett padlóra történő szereléshez lásd a(z) 468. oldalon



Méretek:

magasság 250 x szélesség 450 mm
mélység 50 mm

Felületkezelés: antracitszürke
szürke fém

Választható tartozékok fiókokhoz lásd a(z) 468. oldalon



2 rendszerező mágneses talppal a fiókok belsejébe

Méretek:

szélesség 270 x mélység 240 mm
magasság 50 vagy 110 mm

Felületkezelés: antracitszürke

Törölközőtartó lásd a(z) 468. oldalon



Méretek:

szélesség 375 x magasság 50 mm

Felületkezelés: Matt fekete
Matt króm
Fényes króm

Tükrök lásd 486-487 - ik old.



Mosdók lásd 472-485 - ik old.



AMIATA



↑
A piktogramok magyarázata a borító belső hátsó oldalán található.



1AMBL008LO160 + 1AMTP010LO160 + 1XXAC091 | Egyszínű kivitel matt fekete törölközőtartóval, lakkozott Terra d'ombra matt szín



1AMBL008LO507 + 1AMTP001LO507 + 1XXLV505.MM.T
Egyszínű kivitel pultra ültethető CS Oval 55x36 öntött márvány mosdóval, lakkozott, matt Terracotta szín



1AMBL008LO127 + 1AMTP001LO127 + 1XXLV505.SS.501
Kombinált kivitel pultra ültethető CS Oval 55x36 matt fehér Solid Surface mosdóval, matt Grigio Ardesia lakkozott szekrénnel

A MEGRENDELÉSI KÓDOT A BÉZS MEZŐK BEN TALÁLJA:

1AMBL007L0330 = Mosdó alatti szekrény 1 külső fiókkal, magasság 445 mm, matt Salvia lakkozott szín

MOSDÓ ALATTI SZEKRÉNY MOSDÓPULT NÉLKÜL - MAGASSÁG 445 MM ¹⁾

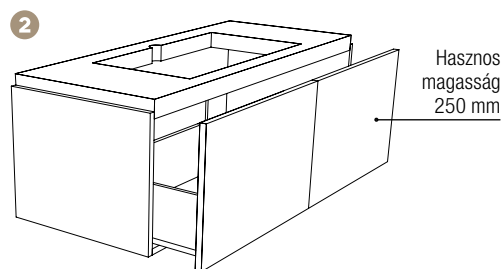
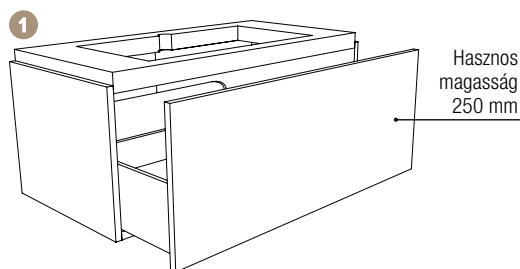
függesztett szekrény mosdópult nélkül, fiókelő besüllyesztett fogantyúval, 18/19 mm vastag vízálló MDF lapok

1) 1 külső fiók

				Modell	Lakkozott matt Amiata színek	Ár
Szélesség	Mélység	Magasság	Színek	Típus		
					L0301 =Bianco Luminoso L0355 =Blu Oceano L0330 =Salvia L0130 =Grigio Corda L0160 =Terra d'Ombra L0127 =Grigio Ardesia L0507 =Terracotta	
800	510	445	Lakkozott matt Amiata színek ²⁾	1AMBL007	xxxxx	412 050 HUF
			Egyéb lakkozott színek ³⁾	1AMBL007		
1000	510	445	Lakkozott matt Amiata színek ²⁾	1AMBL008	xxxxx	448 950 HUF
			Egyéb lakkozott színek ³⁾	1AMBL008		
1200	510	445	Lakkozott matt Amiata színek ²⁾	1AMBL009	xxxxx	479 700 HUF
			Egyéb lakkozott színek ³⁾	1AMBL009		
1400	510	445	Lakkozott matt Amiata színek ²⁾	1AMBL011	xxxxx	553 500 HUF
			Egyéb lakkozott színek ³⁾	1AMBL011		

2) 2 külső fiók

				Modell	Lakkozott matt Amiata színek	Ár
Szélesség	Mélység	Magasság	Színek	Típus		
					L0301 =Bianco Luminoso L0355 =Blu Oceano L0330 =Salvia L0130 =Grigio Corda L0160 =Terra d'Ombra L0127 =Grigio Ardesia L0507 =Terracotta	
1200	510	445	Lakkozott matt Amiata színek ²⁾	1AMBL010	xxxxx	643 700 HUF
			Egyéb lakkozott színek ³⁾	1AMBL010		
1400	510	445	Lakkozott matt Amiata színek ²⁾	1AMBL012	xxxxx	703 150 HUF
			Egyéb lakkozott színek ³⁾	1AMBL012		



TÜKRÖK LÁSD A(Z) 486-489. OLDALON

MOSDÓK LÁSD A(Z) 472-485. OLDALON

TARTOZÉKOK

Törölközőtartó	1XXAC091: Matt fekete (MT760), Matt króm (MT761) vagy Fényes króm (MT762)	79 950 HUF
Felár lakkozott RAL CLASSIC színért	Z.COLRAL.001	123 000 HUF

MEGJEGYZÉSEK:

- 1) - A TELJES MEGOLDÁSHOZ A MOSDÓSZEKRÉNYEN KÍVÜL SZÜKSÉGES EGY MOSDÓPULT RENDELÉSE IS (466-467. OLDAL).
- 2) - A RENDELÉSBEN AZ „XXXXX” HELYÉN ADJA MEG AZ AMIATA SZÍNKÓDJÁT.
PÉLDA: 1AMBL007L0330 = MOSDÓSZEKRÉNY 450 MM MAGASSÁG 1 KÜLSŐ FIÓKKAL 800 MM, LAKKOZOTT MATT SALVIA KIVITEL.
- 3) - RENDELÉSKOR SZÜKSÉGES MEGADNI A SZÍNT MATT VAGY FÉNYES KIVITELBEN. LÁSD 20. OLDAL.

AMIATA



↑
A piktogramok magyarázata a borító belső hátsó oldalán található.



1AMBL014L0330 + 1AMTP020L0330 | Egyszínű kivitel, 2 külső fiók 2 szinten, lakkozott matt Salvia szín



1AMBL001L0301 + 1AMTP010L0301
Egyszínű kivitel, 1 külső fiók + 1 belső fiók, lakkozott matt Bianco Luminoso szín



1AMBL005L0130 + 1AMTP030L0130
Egyszínű kivitel, 2 külső fiók + 2 belső fiók, lakkozott matt Grigio Corda szín

A MEGRENDELÉSI KÓDOT A BÉZS MEZŐK BEN TALÁLJA:

1AMBL016L0330= Mosdó alatti szekrény 2 külső fiókkal 2 szinten, magasság 645 mm, lakkozott matt Salvia szín

MOSDÓ ALATTI SZEKRÉNY MOSDÓPULT NÉLKÜL - MAGASSÁG 645 MM ¹⁾

Fali mosdó alatti szekrény mosdópult nélkül, fiókelő besüllyesztett fogantyúval, 18/19 mm vastagságú vízálló MDF lapok

1) 2 külső fiók 2 szinten

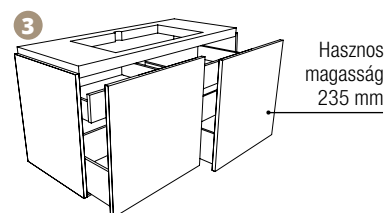
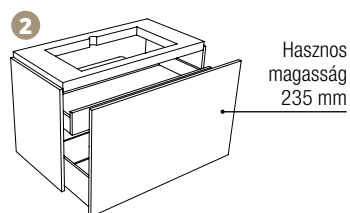
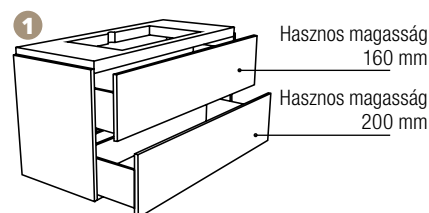
				Modell	Lakkozott matt Amiata színek	Ár
Szélesség	Mélység	Magasság	Színek	Típus		
					L0301 =Bianco Luminoso L0355 =Blu Oceano L0330 =Salvia L0130 =Grigio Corda L0160 =Terra d'Ombra L0127 =Grigio Ardesia L0507 =Terracotta	
800	510	645	Lakkozott matt Amiata színek ²⁾	1AMBL016	xxxxx	617 460 HUF
			Egyéb lakkozott színek ³⁾	1AMBL016		
1000	510	645	Lakkozott matt Amiata színek ²⁾	1AMBL013	xxxxx	669 120 HUF
			Egyéb lakkozott színek ³⁾	1AMBL013		
1200	510	645	Lakkozott matt Amiata színek ²⁾	1AMBL014	xxxxx	717 500 HUF
			Egyéb lakkozott színek ³⁾	1AMBL014		
1400	510	645	Lakkozott matt Amiata színek ²⁾	1AMBL015	xxxxx	828 610 HUF
			Egyéb lakkozott színek ³⁾	1AMBL015		

2) 1 külső fiók + 1 belső fiók

				Modell	Lakkozott matt Amiata színek	Ár
Szélesség	Mélység	Magasság	Színek	Típus		
					L0301 =Bianco Luminoso L0355 =Blu Oceano L0330 =Salvia L0130 =Grigio Corda L0160 =Terra d'Ombra L0127 =Grigio Ardesia L0507 =Terracotta	
800	510	645	Lakkozott matt Amiata színek ²⁾	1AMBL006	xxxxx	549 400 HUF
			Egyéb lakkozott színek ³⁾	1AMBL006		
1000	510	645	Lakkozott matt Amiata színek ²⁾	1AMBL001	xxxxx	596 550 HUF
			Egyéb lakkozott színek ³⁾	1AMBL001		
1200	510	645	Lakkozott matt Amiata színek ²⁾	1AMBL002	xxxxx	639 600 HUF
			Egyéb lakkozott színek ³⁾	1AMBL002		
1400	510	645	Lakkozott matt Amiata színek ²⁾	1AMBL004	xxxxx	738 000 HUF
			Egyéb lakkozott színek ³⁾	1AMBL004		

3) 2 külső fiók + 2 belső fiók

				Modell	Lakkozott matt Amiata színek	Ár
Szélesség	Mélység	Magasság	Színek	Típus		
					L0301 =Bianco Luminoso L0355 =Blu Oceano L0330 =Salvia L0130 =Grigio Corda L0160 =Terra d'Ombra L0127 =Grigio Ardesia L0507 =Terracotta	
1200	510	645	Lakkozott matt Amiata színek ²⁾	1AMBL003	xxxxx	856 900 HUF
			Egyéb lakkozott színek ³⁾	1AMBL003		
1400	510	645	Lakkozott matt Amiata színek ²⁾	1AMBL005	xxxxx	936 850 HUF
			Egyéb lakkozott színek ³⁾	1AMBL005		



TÜKRÖK LÁSD A(Z) 486-489. OLDALON

MOSDÓK LÁSD A(Z) 472-485. OLDALON

TARTOZÉKOK

Törölközőtartó	1XXAC091: Matt fekete (MT760), Matt króm (MT761) vagy Fényes króm (MT762)	79 950 HUF
Felár lakkozott RAL CLASSIC színért	Z.COLRAL.001	123 000 HUF

MEGJEGYZÉSEK:

- 1) - A TELJES MEGOLDÁSHOZ A MOSDÓSZEKRÉNYEN KÍVÜL SZÜKSÉGES EGY MOSDÓPULT RENDELÉSE IS (466-467. OLDAL).
- 2) - A RENDELÉSBEN AZ „XXXXX” HELYÉN ADJA MEG AZ AMIATA SZÍNKÓDJÁT.
PÉLDA: 1AMBL006L0330 = MOSDÓSZEKRÉNY 650 MM MAGASSÁG 1 KÜLSŐ FIÓKKAL 800 MM, LAKKOZOTT MATT SALVIA KIVITEL.
- 3) - RENDELÉSKOR SZÜKSÉGES MEGADNI A SZÍNT MATT VAGY FÉNYES KIVITELBEN. LÁSD 20. OLDAL.

AMIATA

MOSDÓPULT SÜLLYESZTETT MOSDÓVAL TÚLFOLYÓ NÉLKÜL

Öntött márvány színes Gelcoattal, matt felület, süllyesztett mosdó, szabad átfolyású leeresztő a mosdópulttal egyező színű leeresztőfedéllel, beépített lapos szífon.



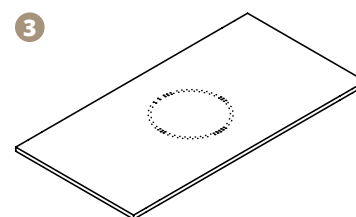
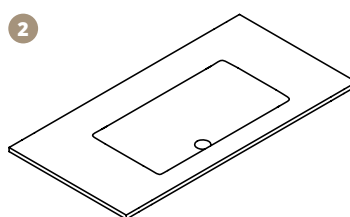
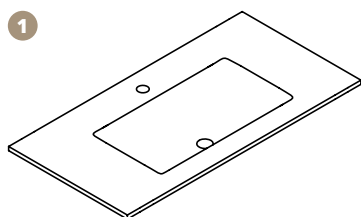
A piktogramok magyarázata a borító belső hátsó oldalán található.

1 Mosdópult süllyesztett mosdóval és csaptelep nyílásokkal		Modell	Lakkozott matt Amiata színek	Ár
Szélesség	Kivitel	Típus		
			L0355=Blu Oceano L0330=Salvia L0130=Grigio Corda L0160=Terra d'Ombra L0127=Grigio Ardesia L0507=Terracotta	
800	Matt fehér	1AMTP040	L0301	248 050 HUF
	Lakkozott matt Amiata színek ¹⁾	1AMTP040	xxxxx	313 650 HUF
	Egyéb lakkozott színek ²⁾	1AMTP040		393 600 HUF
1000	Matt fehér	1AMTP010	L0301	248 050 HUF
	Lakkozott matt Amiata színek ¹⁾	1AMTP010	xxxxx	313 650 HUF
	Egyéb lakkozott színek ²⁾	1AMTP010		393 600 HUF
1200	Matt fehér	1AMTP020	L0301	268 550 HUF
	Lakkozott matt Amiata színek ¹⁾	1AMTP020	xxxxx	340 300 HUF
	Egyéb lakkozott színek ²⁾	1AMTP020		426 400 HUF
1400	Matt fehér	1AMTP030	L0301	305 450 HUF
	Lakkozott matt Amiata színek ¹⁾	1AMTP030	xxxxx	389 500 HUF
	Egyéb lakkozott színek ²⁾	1AMTP030		487 900 HUF

2 Mosdópult süllyesztett mosdóval csaptelep nyílás nélkül		Modell	Lakkozott matt Amiata színek	Ár
Szélesség	Kivitel	Típus		
			L0355=Blu Oceano L0330=Salvia L0130=Grigio Corda L0160=Terra d'Ombra L0127=Grigio Ardesia L0507=Terracotta	
800	Matt fehér	1AMTP041	L0301	233 700 HUF
	Lakkozott matt Amiata színek ¹⁾	1AMTP041	xxxxx	301 350 HUF
	Egyéb lakkozott színek ²⁾	1AMTP041		377 200 HUF
1000	Matt fehér	1AMTP011	L0301	233 700 HUF
	Lakkozott matt Amiata színek ¹⁾	1AMTP011	xxxxx	301 350 HUF
	Egyéb lakkozott színek ²⁾	1AMTP011		377 200 HUF
1200	Matt fehér	1AMTP021	L0301	256 250 HUF
	Lakkozott matt Amiata színek ¹⁾	1AMTP021	xxxxx	328 000 HUF
	Egyéb lakkozott színek ²⁾	1AMTP021		410 000 HUF
1400	Matt fehér	1AMTP031	L0301	293 150 HUF
	Lakkozott matt Amiata színek ¹⁾	1AMTP031	xxxxx	375 150 HUF
	Egyéb lakkozott színek ²⁾	1AMTP031		469 450 HUF

3 Mosdópult pultra helyezhető mosdóhoz lakkozott MDF lapból (a bútorral azonos kivitelben) matt vagy fényes kivitelben

Szélesség	Mélység	Kivitel	Típus	Ár
800	510	Lakkozott színek (lásd a 20. oldalon)	1AMTP001	274 700 HUF
1000				274 700 HUF
1200				274 700 HUF
1400				274 700 HUF
Nyílás Ø 35 mm mosdócsaptelephez			1XXLA001	41 000 HUF
Nyílás pultra helyezhető mosdóhoz			1XXLA002	59 450 HUF



MOSDÓPULT CLICK-CLACK LEERESZTŐVEL ÉS TÚLFOLYÓVAL

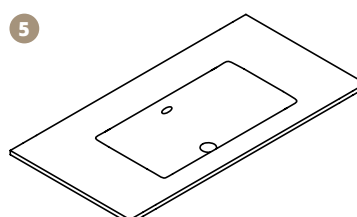
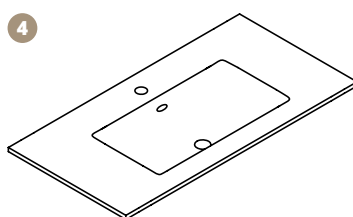
Öntött márvány színes Gelcoattal, matt felület, süllyesztett mosdó, „Click-Clack” leeresztő a mosdópulttal egyező színű leeresztőfedéllel, beépített lapos szifon.

1 Mosdópult süllyesztett mosdóval, csaptelep- és leeresztő nyílásokkal

Szélesség	Kivitel	Modell	Lakkozott matt Amiata színek	Ár
		Típus	L0355=Blu Oceano L0330=Salvia L0130=Grigio Corda L0160=Terra d'Ombra L0127=Grigio Ardesia L0507=Terracotta	
800	Matt fehér	1AMTP042	L0301	295 200 HUF
	Lakkozott matt Amiata színek ¹⁾	1AMTP042	xxxxx	358 750 HUF
	Egyéb lakkozott színek ²⁾	1AMTP042		448 950 HUF
1000	Matt fehér	1AMTP012	L0301	295 200 HUF
	Lakkozott matt Amiata színek ¹⁾	1AMTP012	xxxxx	358 750 HUF
	Egyéb lakkozott színek ²⁾	1AMTP012		448 950 HUF
1200	Matt fehér	1AMTP022	L0301	317 750 HUF
	Lakkozott matt Amiata színek ¹⁾	1AMTP022	xxxxx	385 400 HUF
	Egyéb lakkozott színek ²⁾	1AMTP022		481 750 HUF
1400	Matt fehér	1AMTP032	L0301	354 650 HUF
	Lakkozott matt Amiata színek ¹⁾	1AMTP032	xxxxx	432 550 HUF
	Egyéb lakkozott színek ²⁾	1AMTP032		541 200 HUF

2 Mosdópult süllyesztett mosdóval csaptelep nyílás nélkül és leeresztő nyílással

Szélesség	Kivitel	Modell	Lakkozott matt Amiata színek	Ár
		Típus	L0355=Blu Oceano L0330=Salvia L0130=Grigio Corda L0160=Terra d'Ombra L0127=Grigio Ardesia L0507=Terracotta	
800	Matt fehér	1AMTP043	L0301	282 900 HUF
	Lakkozott matt Amiata színek ¹⁾	1AMTP043	xxxxx	346 450 HUF
	Egyéb lakkozott színek ²⁾	1AMTP043		434 600 HUF
1000	Matt fehér	1AMTP013	L0301	282 900 HUF
	Lakkozott matt Amiata színek ¹⁾	1AMTP013	xxxxx	346 450 HUF
	Egyéb lakkozott színek ²⁾	1AMTP013		434 600 HUF
1200	Matt fehér	1AMTP023	L0301	303 400 HUF
	Lakkozott matt Amiata színek ¹⁾	1AMTP023	xxxxx	373 100 HUF
	Egyéb lakkozott színek ²⁾	1AMTP023		467 400 HUF
1400	Matt fehér	1AMTP033	L0301	340 300 HUF
	Lakkozott matt Amiata színek ¹⁾	1AMTP033	xxxxx	420 250 HUF
	Egyéb lakkozott színek ²⁾	1AMTP033		526 850 HUF



FELÁRAK MINDEN LAKKOZOTT KIVITELŰ TERMÉKHEZ

Felár lakkozott RAL CLASSIC színért

Z.COLRAL.001

123 000 HUF

MEGJEGYZÉSEK:

1) - A RENDELÉSKOR HELYETTESÍTSE A TÁBLÁZATBAN AZ „XXXXX” RÉSZT A SZÍNKÖDDAL.

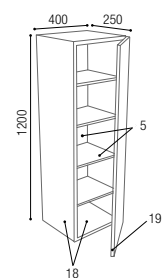
PÉLDA: 1AMTP042L0330 = MOSDÓPULT SÜLLYESZTETT MOSDÓVAL, CLICK-CLACK LEERESZTŐVEL ÉS TÚLFOLYÓ NYÍLÁSSAL, 800 MM, MATT LAKKOZOTT SALVIA KIVITELBEN.

2) - RENDELÉSKOR MEG KELL ADNIA A SZÍNT MATT VAGY FÉNYES KIVITELBEN. LÁSD A 20. OLDALON.

AMIATA

FÉLMAGAS SZEKRÉNY - PÁNTOK BALRA VAGY JOBBRA

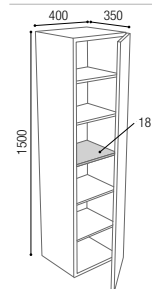
magasság : 1200 mm | szélesség: 400 mm | mélység: 250 mm



Leírás	Ajtók	Kivitel	Típus	Lakkozott matt Amiata színek	Ár
4 üvegpolec	Pántok balra	Lakkozott matt Amiata színek ¹⁾	1AMCL002	xxxxx	328 000 HUF
		Egyéb lakkozott színek ²⁾	1AMCL002		
	Pántok jobbra	Lakkozott matt Amiata színek ¹⁾	1AMCL001	xxxxx	328 000 HUF
		Egyéb lakkozott színek ²⁾	1AMCL001		

MAGAS SZEKRÉNY - PÁNTOK BALRA VAGY JOBBRA

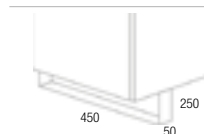
magasság : 1500 mm | szélesség: 400 mm | mélység: 350 mm



Leírás	Ajtók	Kivitel	Típus	Lakkozott matt Amiata színek	Ár
4 üvegpolec + 1 középső fa polec a magas szekrénnel azonos színben	Pántok balra	Lakkozott matt Amiata színek ¹⁾	1AMCL004	xxxxx	371 050 HUF
		Egyéb lakkozott színek ²⁾	1AMCL004		
	Pántok jobbra	Lakkozott matt Amiata színek ¹⁾	1AMCL003	xxxxx	371 050 HUF
		Egyéb lakkozott színek ²⁾	1AMCL003		

LÁBAK PADLÓRA SZERELÉSHEZ (2 DB-OS SZETT)

magasság : 250 mm | szélesség: 450 mm | mélység: 50 mm



Kivitel	Típus	Ár
Antracitszürke színű fém	1AMFE001MT753	106 600 HUF

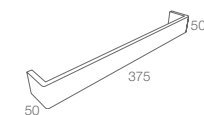
MÁGNESES FIÓKRENDSZEREZŐK



Magasság	Szélesség	Mélység	Felületkezelés	Típus	Ár
50	270	240	antracitszürke	1AMAC005	47 150 HUF
110	270	240	antracitszürke	1AMAC010	59 450 HUF

FÉM TÖRÖLKÖZŐTARTÓ

magasság : 50 mm | szélesség: 375 mm | mélység: 50 mm



Kivitel	Típus	Ár
Matt fekete (MT.760) Matt króm (MT.761) Fényes króm (MT.762)	1XXAC091	79 950 HUF



MEGJEGYZÉSEK:

- 1) - A RENDELÉSKOR HELYETTESÍTSE A TÁBLÁZATBAN AZ „XXXXX” RÉSZT A SZÍNKÓDDAL.
- 2) - RENDELÉSKOR SZÜKSÉGES MEGADNI A SZÍNT MATT VAGY FÉNYES KIVITELBEN. LÁSD 20. OLDAL.

KÉNYEZTESSE MAGÁT EGYSZÍNŰ FÜRDŐSZOBÁVAL!

A fürdőszoba egységes, egyszínű megjelenése érdekében kombinálja az Amiata bútorokat RONAL Walk-In EASY zuhanyfallal vagy KAROL káddal.

**TERRACOTTA
INSPIRÁCIÓ**

Hozzon létre olyan megjelenést, amely tükrözi az Ön személyiségét, és alakítsa át fürdőszobáját egyedi és divatos térére.

**MÉRÍTSEN
INSPIRÁCIÓT
A SZÍNEKBŐL**



1) - MINERALMARMO ÖNTÖTT MÁRVÁNY (BELÜL ÉS KÍVÜL IS SZÍNES) 5 MATT LAKKOZOTT KAROL SZÍNEN ÉRTHETŐ EL (FEKETE, SZÜRKE, ZÖLD, TERRACOTTA ÉS RÓZSASZÍN). LÁSD A 18. OLDALON.
2) - A SOLID SURFACE ANYAGBÓL KÉSZÜLT KÁDOK ÉS MOSDÓK BELÜL FEHÉREK, KÍVÜL PEDIG MATT VAGY FÉNYES LAKKOZOTT FELÜLETTEL LÁTHATÓK EL. LÁSD A 18. OLDALON.

1 ÖSSZEÁLLÍTÁS

Méreték	Tartozékok	Kód	Mennyiség	Ár
szélesség 800 x mélység 510 x magasság 445 mm 	Mosdó alatti szekrény mosdópult nélkül, magasság 445 mm, szélesség 800 mm, 1 kihúzható fiók Terrakotta	1AMBL007L0507	1	412 050 HUF
	Mosdópult beépített Mineralmarmo öntött márvány mosdóval, Csapterlep furattal és szabad lefolyással, lapos szifon és a pulttal egyező színű lefolyófedél Terrakotta	1AMTP040L0507	1	313 650 HUF
	ÖSSZESEN tartozékok nélkül			
TARTOZÉKOK				
	Kerek tükör LED háttérvilágítással (4000K), Ø600 mm, mélység 5 mm	1XXSP124	1	221 400 HUF

2 ÖSSZEÁLLÍTÁS

Méreték	Tartozékok	Kód	Mennyiség	Ár
szélesség 1000 x mélység 510 x magasság 445 mm 	Függesztett mosdó alatti szekrény mosdópult nélkül, magasság 445 mm, szélesség 1000 mm 1 kihúzható fiók Grigio corda	1AMBL008L0130	1	448 950 HUF
	Mosdópult kivágással pultra helyezhető mosdóhoz, Grigio corda	1AMTP001L0130 + 1XXLA002 (mosdókivágás)	1	334 150 HUF
	Ovális pultra helyezhető mosdó Solid Surface anyagból szélesség 550 x mélység 360 x magasság 103 mm matt fehér Solid Surface	1XXLV505.SS.501	1	100 450 HUF
	Click-clack mosdó-lefolyó, Solid Surface fehér matt	1XXAC501.SS.501	1	45 100 HUF
	ÖSSZESEN tartozékok nélkül			
TARTOZÉKOK				
	Csapterlep nyílás	1XXLA001	1	41 000 HUF
	Tükör polccal és beépített LED világítással (4000 K), lakkozott fekete alumínium	1BSSP511	1	289 050 HUF

3 ÖSSZEÁLLÍTÁS

Méreték	Tartozékok	Kód	Mennyiség	Ár
szélesség 1200 x mélység 510 x magasság 445 mm 	Függesztett mosdó alatti szekrény mosdópult nélkül, magasság 445 mm, szélesség 1200 mm, 2 kihúzható fiók, Grigio ardesia	1AMBL010L0127	1	643 700 HUF
	Mosdópult egyedi méretben, mosdókivágás pultra helyezhető mosdóhoz, Grigio ardesia	1AMTP001L0127 + 1XXLA002 (mosdókivágás)	1	334 150 HUF
	Téglalap alakú pultra helyezhető mosdó Solid Surface anyagból szélesség 600 x mélység 260 x magasság 130 mm matt fehér	1XXLV503.SS.501	1	110 700 HUF
	Click-clack mosdó-lefolyó, Solid Surface fehér matt	1XXAC501.SS.501	1	45 100 HUF
	ÖSSZESEN tartozékok nélkül			
TARTOZÉKOK				
	Csapterlep nyílás	1XXLA001	1	41 000 HUF
	Tükör polccal és beépített LED világítással (4000 K), lakkozott fekete alumínium	1BSSP507	1	176 300 HUF

4 ÖSSZEÁLLÍTÁS

Méret	Tartozékok	Kód	Mennyiség	Ár
<p>szélesség 1200 x mélység 510 x magasság 645 mm</p>	Függesztett mosdó alatti szekrény mosdópult nélkül, magasság 645 mm, szélesség 1200 mm 2 kihúzható fiók 2 szinten Blu oceano	1AMBL014L0355	1	717 500 HUF
	Mosdópult beépített öntött márvány mosdóval Mineralmarmo csaptelep nyílásokkal és szabad lefolyóval, lapos szifon és a pultról egyező lefolyó takaró Blu oceano	1AMTP020L0355	1	340 300 HUF
	ÖSSZESEN tartozékok nélkül		1 057 800 HUF	
TARTOZÉKOK				
	Törölközőtartó, matt króm	1XXAC091	1	79 950 HUF
	Félmagas szekrény, szélesség 400 x mélység 250 x magasság 1200 mm Blu oceano	1AMCL002L0355	1	328 000 HUF
	Téglalap alakú tükör 1200 x 800 mm LED világítással (4000K)	1AMSP003	1	398 110 HUF

5 ÖSSZEÁLLÍTÁS

Méret	Tartozékok	Kód	Mennyiség	Ár
<p>szélesség 1400 x mélység 510 x magasság 645 mm</p>	Függesztett mosdó alatti szekrény mosdópult nélkül, magasság 645 mm, szélesség 1400 mm 2 kihúzható ajtó + 2 belső fiók Terra d'ombra	1AMBL005L0160	1	936 850 HUF
	Mosdópult beépített öntött márvány mosdóval Mineralmarmo csaptelep nyílásokkal és szabad lefolyóval, lapos szifon és a pultról egyező lefolyó takaró Terra d'ombra	1AMTP030L0160	1	389 500 HUF
	ÖSSZESEN tartozékok nélkül		1 326 350 HUF	
TARTOZÉKOK				
	Fém törölközőtartó, fekete	1XXAC091	1	79 950 HUF
	Magas szekrény szélesség 400 x mélység 350 x magasság 1500 mm jobbos pántok, Terra d'ombra	1AMCL003L0160	1	371 050 HUF
	Téglalap alakú tükör 1400 x 800 mm LED világítással (4000K)	1AMSP004	1	450 180 HUF

6 ÖSSZEÁLLÍTÁS

Méret	Tartozékok	Kód	Mennyiség	Ár
<p>szélesség 800 x mélység 510 x magasság 445 mm</p>	Függesztett mosdó alatti szekrény mosdópult nélkül, magasság 445 mm, szélesség 800 mm 1 kihúzható fiók Salvia	1AMBL007L0330	2	412 050 HUF
	Mosdópult beépített öntött márvány mosdóval Mineralmarmo csaptelep nyílásokkal és szabad lefolyóval, lapos szifon és a pultról egyező lefolyó takaró Salvia	1AMTP040L0330	2	313 650 HUF
	ÖSSZESEN tartozékok nélkül		725 700 HUF	
TARTOZÉKOK				
	Függesztett szekrény, szélesség 400 x mélység 250 x magasság 1200 mm jobbos pántok, Salvia	1AMCL001L0330	1	328 000 HUF
	Tükör polccal és beépített LED világítással, szélesség 600 x magasság 800 mm, fekete lakkozott alumínium keret és polc	1BSSP511	2	289 050 HUF

MOSDÓK

A Karol mosdó kollekció számos ikonikus és kifinomult tervezésű modellt tartalmaz, és a pultra szerelhető mosdók széles választékát kínálja, amelyek a szín- vagy formaválasztás révén lehetővé teszik egyéniségének legteljesebb kifejezését, valamint fürdőszobája különlegessé és egyedivé tételét.

ICONIC | IKONIKUS MOSDÓK

FS TOSCA	474-475
FS CATINO	474-475
LV TOSCA	474-475
LV CATINO	474-475

COLOUR VIBES | SZÍNTÓNUSOK

RG ROUND ÚJDONSÁG	476-477
RG OVAL ÚJDONSÁG	476-477
CS 37X37	478-479
CS 56X37	478-479
CS 60X26.....	478-479
CS OVAL 40X28	480-481
CS OVAL 55X36	480-481
CS OVAL 60X26	480-481
CS ROUND 40	480-481

SHAPES | FORMÁK

TW OVAL 57X40	482-483
TW OVAL 49X34	482-483
TW 59X35	482-483
TW OVAL 57X33	482-483
TW ROUND 40	482-483
TW ROUND 42	482-483
FO 40X20	484-485
FO 36X18	484-485





MOSDÓK,
TÜKRÖK

ICONIC | IKONIKUS MOSDÓK



↑
A piktogramok magyarázatát a borító belső, hátoldalán találja.



FS TOSCA | Szabadon álló mosdó, Cotto Brunito talpazat és Grigio Freddo fúvott üveg mosdó



FS CATINO | Szabadon álló mosdó, Cotto Brunito talpazat és Nero Marquina természetes kő mosdó



LV TOSCA | Grigio Caldo fúvott üveg mosdó



FS CATINO | Szabadon álló mosdó, Cotto Rosso talpazat és Bianco Carrara természetes kő mosdó

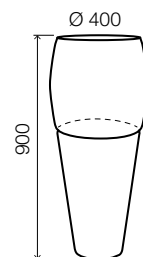
A RENDELÉSI KÓDOT A BÉZS MEZŐKBEN TALÁLJA:

1XXLV100.S.002 = TOSCA Szabadon álló mosdó, Ø 400 × magasság 900 mm, Cotto Brunito talpazat, Grigio Caldo fúvott üveg mosdó

FS TOSCA | FÚVOTT ÜVEG SZABADON ÁLLÓ MOSDÓ

terakotta talpazat | fúvott üveg mosdó | matt fekete leeresztő | a szifon a csomag részét képezi | szállítás 2 csomagban

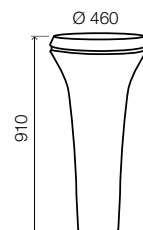
			Kivitel	Típus	Ár	
Méret	Magasság	Súly (kg)	Talpazat	Fúvott üveg mosdó	Kód	
Ø 400	900	30	Cotto Brunito	Grigio Caldo	1XXLV100.S.002	1 041 400 HUF
				Grigio Freddo	1XXLV100.S.001	
			Cotto Rosso	Grigio Caldo	1XXLV101.S.002	
				Grigio Freddo	1XXLV101.S.001	



FS CATINO | SZABADON ÁLLÓ TERMÉSZETES KŐ VAGY SOLID SURFACE MOSDÓ

terakotta talpazat | természetes kő vagy Solid Surface mosdó | a leeresztő nem a csomag részét képezi | szállítás 2 csomagban

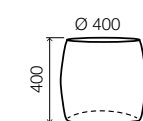
			Kivitel	Típus	Ár		
Méret	Magasság	Súly (kg)	Talpazat	Szabadon	Kód		
Ø 460	910	32	Cotto Brunito	Matt fehér Solid Surface	1XXLV102.S.705	961 450 HUF	
				Lakkozott Solid Surface ¹⁾	1XXLV102.S.LA		
				Természetes kő - Bianco carrara	1XXLV102.S.802		1 545 700 HUF
				Természetes kő - Nero Marquina	1XXLV102.S.810		2 004 900 HUF
		38	Cotto Rosso	Matt fehér Solid Surface	1XXLV103.S.705	961 450 HUF	
				Lakkozott Solid Surface ¹⁾	1XXLV103.S.LA		
				Természetes kő - Bianco carrara	1XXLV103.S.802		1 545 700 HUF
				Természetes kő - Nero Marquina	1XXLV103.S.810		2 004 900 HUF



LV TOSCA | PULTRA HELYZHETŐ FÚVOTT ÜVEG MOSDÓ

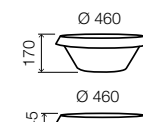
matt fekete leeresztő és szifon a csomag részét képezi

			Kivitel	Típus	Ár
Méret	Magasság	Súly (kg)	Fúvott üveg mosdó	Kód	
Ø 400	400	12	Grigio Caldo	1EBLV503.VS.002	758 500 HUF
			Grigio Freddo	1EBLV503.VS.001	



LV CATINO | PULTRA HELYZHETŐ VAGY RÉSZBEN SÜLLYESZTETT MOSDÓ TERMÉSZETES KŐBŐL VAGY SOLID SURFACE ANYAGBŐL

			Kivitel	Típus	Ár
Méret	Magasság	Súly (kg)	Szabadon	Kód	
Ø 460	170	9	Matt fehér Solid Surface	1EBLV501.SS.705	287 000 HUF
			Lakkozott Solid Surface ¹⁾	1EBLV501.SS.LA	
Ø 460	170	15	Természetes kő - Bianco carrara	1EBLV501.MP.802	961 450 HUF
			Természetes kő - Nero Marquina	1EBLV501.MP.810	1 402 200 HUF
Ø 460	sülyesztett mosdó	9	Matt fehér Solid Surface	1EBLV502.SS.705	262 400 HUF
			Lakkozott Solid Surface ¹⁾	1EBLV502.SS.LA	
Ø 460	sülyesztett mosdó	15	Természetes kő - Bianco carrara	1EBLV502.MP.802	846 650 HUF
			Természetes kő - Nero Marquina	1EBLV502.MP.810	1 305 850 HUF



KIEGÉSZÍTŐK

LED világítás 1XXLV102 / 1XXLV103 mosdó talpazat számára	1XXLU090	153 750 HUF
Mosdó leeresztő szabad lefolyással CATINO mosdóhoz, krómozott	1XXAC156	32 800 HUF
Mosdó leeresztő szabad lefolyással CATINO mosdóhoz, matt fekete	1XXAC155	47 150 HUF
Felár az Ön választása szerinti RAL színekért	Z.COLRAL.001	123 000 HUF

TERAKOTA ²⁾



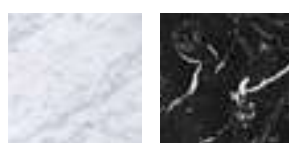
COTTO BRUNITO COTTO ROSSO

FÚVOTT ÜVEG ²⁾



GRIGIO CALDO (VS.002) GRIGIO FREDDO (VS.001)

TERMÉSZETES KŐ ²⁾



BIANCO CARRARA (MP.802) NERO MARQUINA (MP.810)

SOLID SURFACE ³⁾



MATT FEHÉR (SS.705)

RONAL Bathrooms
LAKKOZOTT SZÍNEK (FÉNYES, MATT) LÁSD A(Z) 19. OLDALON

MEGJEGYZÉSEK:

- 1) - A TERMÉK MEGRENDELÉSEKOR ADJA MEG A KIVITEL KÓDJÁT. LÁSD A(Z) 19. OLDALON
- 2) - AZ ANYAGOK RÉSZLETEI ÉS MAGYARÁZATA LÁSD A(Z) 19. OLDALON
- 3) - AZ ANYAGOK RÉSZLETEI ÉS MAGYARÁZATA LÁSD A(Z) 19. OLDALON

Minden feltüntetett ár áfa nélkül értendő. Méretek mm-ben. A műszaki változtatások joga fenntartva. Az egyedi kivitelű termékek nem küldhetők vissza és nem cserélhetők.

COLOUR VIBES



↑
A piktogramok
magyarozatát
a borító belső,
hátdoldalán
találja.



RG OVAL | Mineralmarmo öntött márvány mosdó, fényes fehér belső és külső felülettel



RG ROUND | Mineralmarmo öntött márvány mosdó, fényes Macadamia belső és külső felülettel



RG OVAL | Mineralmarmo öntött márvány mosdó, fényes RAL 5024 belső és külső felülettel RAL 5024

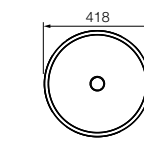
A RENDELÉSI KÓDOT A BÉZS MEZŐK BEN TALÁLJA:

1XXLV300.L185 = RG Round Mineralmarmo öntött márvány mosdó, Ø418 mm, magasság 139 mm, lakkozott fényes Cappuccino szín

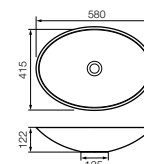
RG | MINERALMARMO ÖNTÖTT MÁRVÁNY MOSDÓ BELSŐ / KÜLSŐ FÉNYES LAKKOZÁS

leeresztő Ø 46 mm | RG ROUND mosdó vastagsága: 20 mm | RG OVAL mosdó vastagsága: 12 mm.

Modell	Méretek	Magasság	Súly (kg)	Kivitel	Típus		RIGO színek		Ár
					Kód	RIGO színek	RIGO színek	Ár	
RG ROUND	Ø 418	139	5,7	Fényes fehér	1XXLV300.L301				221 400 HUF
				RIGO színek ¹⁾	1XXLV300.L	xxx ¹⁾		331 690 HUF	
				További lakkozott színek ²⁾	1XXLV300.LA				
RG OVAL	580 x 415	122	5,8	Fényes fehér	1XXLV301.L301				221 400 HUF
				RIGO színek ¹⁾	1XXLV301.L	xxx ¹⁾		331 690 HUF	
				További lakkozott színek ²⁾	1XXLV301.LA				



RG ROUND



RG OVAL

KIEGÉSZÍTŐK

Leírás	Kivitel	Típus		RIGO színek		Ár
		Kód	RIGO színek	RIGO színek	Ár	
Click-Clack mosdó leeresztő	Fényes fehér	1RGAC001.L301				61 910 HUF
	RIGO színek ¹⁾	1RGAC001.L	xxx ¹⁾			61 910 HUF
	További lakkozott színek ²⁾	1RGAC001.LA				
Mosdó leeresztő szabad lefolyással	Fényes fehér	1RGAC002.L301				61 910 HUF
	RIGO színek ¹⁾	1RGAC002.L	xxx ¹⁾			61 910 HUF
	További lakkozott színek ²⁾	1RGAC002.LA				

FELÁRAK MINDEN LAKKOZOTT KIVITELBEN RENDELHETŐ TERMÉKHEZ

Felár az Ön választása szerinti RAL színekre	Z.COLRAL.001	123 000 HUF
--	--------------	-------------

MINERALMARMO ³⁾ BELSŐ / KÜLSŐ FÉNYES KIVITEL

STANDARD SZÍNEK



FÉNYES FEHÉR (L301)

LAKKOZOTT SZÍNEK (FÉNYES) LÁSD A 18. OLDALON

RIGO SZÍNEK



CAPPUCCINO (L185)

MACADAMIA (L186)

GRIGIO NOTTE (L187)

VERDE TIMO (L190)

AVORIO (L192)

CENERE (L193)

MEGJEGYZÉSEK:

- 1) - A RENDELÉSKOR KÉRJÜK, ADJA MEG A RIGO SZÍNKÓDOT. CSERÉLJE KI A XXX-ET A RIGO SZÍNKÓDDAL
- 2) - A RENDELÉSKOR KÉRJÜK, ADJA MEG A LAKKOZOTT KIVITELEK SZÍNKÓDJÁT. LÁSD A 10. OLDALON.
- 3) - AZ ANYAGOK RÉSZLETEI ÉS MAGYARÁZATA LÁSD A 17. OLDALON

Minden feltüntetett ár áfa nélkül értendő. Méretek mm-ben. A műszaki változtatások joga fenntartva. Az egyedi kivitelű termékek nem küldhetők vissza és nem cserélhetők.

COLOUR VIBES



↑
A piktogramok magyarázatát a borító belső, hátoldalán találja.



CS 60 x 26 | Solid Surface mosdó, külső matt lakkozott kivitel Terra d'ombra



CS 56 x 37 | Mineralmarmo öntött márvány mosdó, matt zöld



CS 37 x 37 | Solid Surface mosdó, matt fehér

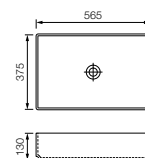
A RENDELÉSI KÓDOT A BÉZS MEZŐK BEN TALÁLJA:

1XXLV503.SS.LA = CS 60 x 26 Téglalap alakú pultra helyezhető mosdó, 600 x 260 mm, magasság 130 mm, fehér Solid Surface külső lakkozott színnel

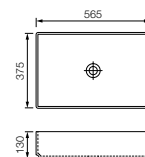
CS | TÉGLALAP ALAKÚ PULTRA HELYEZHETŐ MOSDÓ SOLID SURFACE VAGY MINERALMARMO ANYAGBÓL

mosdó vastagsága 10 mm | lefolyó Ø 45 mm

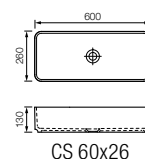
Modell	Méretek	Magasság	Súly (kg)	Kivitel	Típus		Színek		Ár
					Kód		N=Matt fekete Q=Matt szürke V=Matt zöld T=Matt terakotta U=Matt rózsaszín		
CS 37 x 37	370 x 370	130	6,1	Matt fehér Solid Surface	1XXLV501.SS.501				98 400 HUF
				Matt fehér Solid Surface külső lakkozással ¹⁾	1XXLV501.SS.LA ¹⁾				180 400 HUF
CS 56 x 37	565 x 375	130	6,6	Mineralmarmo öntött márvány ²⁾	1XXLV501.MM.		X		129 150 HUF
				Matt fehér Solid Surface	1XXLV502.SS.501				123 000 HUF
CS 56 x 37	565 x 375	130	10,5	Matt fehér Solid Surface külső lakkozással ¹⁾	1XXLV502.SS.LA ¹⁾				205 000 HUF
				Mineralmarmo öntött márvány ²⁾	1XXLV502.MM.		X		159 900 HUF
CS 60 x 26	600 x 260	130	9,2	Matt fehér Solid Surface	1XXLV503.SS.501				110 700 HUF
				Matt fehér Solid Surface külső lakkozással ¹⁾	1XXLV503.SS.LA ¹⁾				192 700 HUF
			9,8	Mineralmarmo öntött márvány ²⁾	1XXLV503.MM.		X		145 550 HUF



CS 37x37



CS 56x37



CS 60x26

KIEGÉSZÍTŐK

Leírás	Típus		Színek		Ár
	Kód		N=Matt fekete Q=Matt szürke V=Matt zöld T=Matt terakotta U=Matt rózsaszín		
CLICK-CLACK mosdó leeresztő, matt fehér solid Surface	1XXAC501.SS.501				45 100 HUF
CLICK-CLACK mosdó leeresztő, színes felületkezelés (színek lásd a 10. oldalon)	1XXAC501.LA				45 100 HUF
CLICK-CLACK mosdó leeresztő Mineralmarmo mosdóhoz, a mosdó színében ²⁾	1XXAC501.MM.		X		45 100 HUF
CLICK-CLACK mosdó leeresztő, króm	1XXAC118				53 300 HUF
Mosdó leeresztő szabad lefolyással, króm	1XXAC117				61 500 HUF

FELÁRAK MINDEN LAKKOZOTT KIVITELBEN RENDELHETŐ TERMÉKHEZ

Felár az Ön választása szerinti RAL színekre	Z.COLRAL.001	123 000 HUF
--	--------------	-------------

SOLID SURFACE ³⁾

BELSŐ KIVITEL



MATT FEHÉR (SS.501)

KÜLSŐ KIVITEL



MATT FEHÉR (SS.501)



RONAL Bathrooms
LAKKOZOTT SZÍNEK (FÉNYES, MATT) LÁSD A(Z) 18. OLDALON

MINERALMARMO ³⁾

BELSŐ / KÜLSŐ KIVITEL



N=MATT FEKETE



Q=MATT SZÜRKE



V=MATT ZÖLD



T=MATT TERAKOTTA



U=MATT RÓZSZASZÍN

MEGJEGYZÉSEK:

- 1) - RENDELÉSKOR KÉRJÜK, ADJA MEG A LAKKOZOTT KIVITELEK SZÍNKÓDJÁT. LÁSD A 10. OLDALON.
- 2) - A RENDELÉSBEN KÉRJÜK, CSERÉLJE AZ „X”-ET A MINERALMARMO KIVITEL VÁLASZTOTT SZÍNÁLTÓZATÁNAK MEGFELELŐ BETŰVEL (N, Q, V, T VAGY U)
- 3) - AZ ANYAGOK RÉSZLETEI ÉS MAGYARÁZATA LÁSD A 9. OLDALON.

Minden feltüntetett ár áfa nélkül értendő. Méretek mm-ben. A műszaki változtatások joga fenntartva. Az egyedi kivitelű termékek nem küldhetők vissza és nem cserélhetők.

COLOUR VIBES



↑
A piktogramok magyarázatát a borító belső, hátoldalán találja.



CS OVAL 60 x 26 | Solid Surface mosdó, matt fehér



CS OVAL 55 x 36 | Solid Surface mosdó, kívül matt lakkozott Blu Oceano kivitel



CS OVAL 40 x 28 | Solid Surface mosdó, matt fehér



CS ROUND 40 | Mineralmarmo öntött márvány mosdó, matt rózsaszín

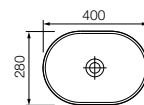
A RENDELÉSI KÓDOT A BÉZS MEZŐKBEN TALÁLJA:

1XXLV506.MM.T = CS OVAL 60 x 26 ovális pultra helyezhető mosdó, 600 x 260 mm, magasság 130 mm, Mineralmarmo, kivitel matt terakotta

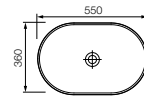
CS OVAL/ROUND | PULTRA HELYEZHETŐ MOSDÓ SOLID SURFACE VAGY MINERALMARMO ANYAGBÓL

mosdó vastagsága 10 mm | leeresztő Ø 45 mm

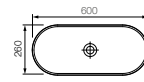
Modell	Méretek	Magasság	Súly (kg)	Kivitel	Típus		Színek		Ár
					Kód				
CS Oval 40 x 28	400 x 280	130	5.5	Matt fehér Solid Surface	1XXLV504.SS.501				90 200 HUF
				Solid Surface külső lakkozással ¹⁾	1XXLV504.SS.LA ¹⁾				172 200 HUF
CS Oval 55 x 36	550 x 360	130	6.9	Mineralmarmo öntött márvány ²⁾	1XXLV504.MM.		x		118 900 HUF
				Matt fehér Solid Surface	1XXLV505.SS.501				100 450 HUF
CS Oval 55 x 36	550 x 360	130	6.9	Solid Surface külső lakkozással ¹⁾	1XXLV505.SS.LA ¹⁾				182 450 HUF
				Mineralmarmo öntött márvány ²⁾	1XXLV505.MM.		x		131 200 HUF
CS Oval 60 x 26	600 x 260	130	8	Matt fehér Solid Surface	1XXLV506.SS.501				104 550 HUF
				Solid Surface külső lakkozással ¹⁾	1XXLV506.SS.LA ¹⁾				186 550 HUF
CS Oval 60 x 26	600 x 260	130	8	Mineralmarmo öntött márvány ²⁾	1XXLV506.MM.		x		137 350 HUF
				Matt fehér Solid Surface	1XXLV507.SS.501				98 400 HUF
CS Round 40	Ø 400	130	7.6	Solid Surface külső lakkozással ¹⁾	1XXLV507.SS.LA ¹⁾				180 400 HUF
				Mineralmarmo öntött márvány ²⁾	1XXLV507.MM.		x		129 150 HUF



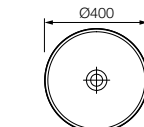
CS OVAL 40x28



CS OVAL 55x36



CS 60x26



CS 60x26

KIEGÉSZÍTŐK

Leírás	Típus		Színek		Ár
	Kód				
CLICK-CLACK mosdó leeresztő, matt fehér solid Surface	1XXAC501.SS.501				45 100 HUF
CLICK-CLACK mosdó leeresztő, színes felületkezelés (színek lásd a 10. oldalon)	1XXAC501.LA				45 100 HUF
CLICK-CLACK mosdó leeresztő Mineralmarmo mosdóhoz, a mosdó színében ²⁾	1XXAC501.MM.		x		45 100 HUF
CLICK-CLACK mosdó leeresztő, króm	1XXAC118				53 300 HUF
Mosdó leeresztő szabad lefolyással, króm	1XXAC117				61 500 HUF

FELÁRAK MINDEN LAKKOZOTT KIVITELBEN RENDELHETŐ TERMÉKHEZ

Felár az Ön választása szerinti RAL színekre	Z.COLRAL.001	123 000 HUF
--	--------------	-------------

SOLID SURFACE ³⁾

BELSŐ KIVITEL



MATT FEHÉR (SS.501)

KÜLSŐ KIVITEL



MATT FEHÉR (SS.501)



LAKKOZOTT SZÍNEK (FÉNYES, MATT) LÁSD A(Z) 18. OLDALON

MINERALMARMO ³⁾

BELSŐ / KÜLSŐ KIVITEL



N=MATT FEKETE



Q=MATT SZÜRKE



V=MATT ZÖLD



T=MATT TERAKOTTA



U=MATT RÓZSASZÍN

MEGJEGYZÉSEK:

- 1) - RENDELÉSKOR KÉRJÜK, ADJA MEG A LAKKOZOTT KIVITELEK SZÍNKÓDJÁT. LÁSD A 10. OLDALON.
- 2) - A RENDELÉSBEN KÉRJÜK, CSERÉLJE AZ „X”-ET A MINERALMARMO KIVITEL VÁLASZOTT SZÍNÁLTÓZATÁNAK MEGFELELŐ BETŰVEL (N, Q, V, T VAGY U)
- 3) - AZ ANYAGOK RÉSZLETEI ÉS MAGYARÁZATA LÁSD A 9. OLDALON.

Minden feltüntetett ár áfa nélkül értendő. Méretek mm-ben. A műszaki változtatások joga fenntartva. Az egyedi kivitelű termékek nem küldhetők vissza és nem cserélhetők.

SHAPES



↑
A piktogramok
magyarázatát
a borító belső,
hátdoldalán
találja.



TW OVAL 57 x 40 | Solid Surface mosdó, kívül matt lakkozott Blu Mediterraneo kivitelt



TW OVAL 57 x 33 | Solid Surface mosdó, matt fehér



TW 59 x 35 | Solid Surface mosdó, matt fehér



TW ROUND 42 | Solid Surface mosdó, matt fehér

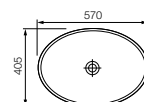
A RENDELÉSI KÓDOT A BÉZS MEZŐKBEN TALÁLJA:

1XXLV508.SS.501 = TW OVAL 57 x 40 mosdó, 570 x 405 mm, magasság 145 mm, matt fehér Solid Surface

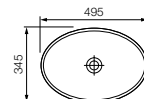
TW OVAL / TW | OVÁLIS PULTRA HELYEZHETŐ MOSDÓ SOLID SURFACE ANYAGBÓL

mosdó vastagsága 10 mm | leeresztő Ø 45 mm

Modell	Méretek	Magasság	Súly (kg)	Színek	Típus	Ár
					Kód	
TW Oval 57 x 40	570 x 405	145	8.50	Matt fehér	1XXLV508.SS.501	102 500 HUF
				Matt fehér külső lakkozással ¹⁾	1XXLV508.SS.LA ¹⁾	184 500 HUF
TW Oval 49 x 34	495 x 345	150	6.80	Matt fehér	1XXLV510.SS.501	94 300 HUF
				Matt fehér külső lakkozással ¹⁾	1XXLV510.SS.LA ¹⁾	176 300 HUF
TW 59 x 35	596 x 353	118	5.70	Matt fehér	1XXLV511.SS.501	88 150 HUF
				Matt fehér külső lakkozással ¹⁾	1XXLV511.SS.LA ¹⁾	170 150 HUF
TW Oval 57 x 33	572 x 337	178	5.70	Matt fehér	1XXLV512.SS.501	94 300 HUF
				Matt fehér külső lakkozással ¹⁾	1XXLV512.SS.LA ¹⁾	176 300 HUF



TW OVAL 57x40

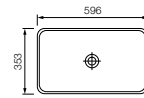


TW OVAL 49x34

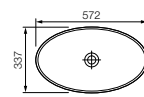
TW ROUND | KERESZT PULTRA HELYEZHETŐ MOSDÓ SOLID SURFACE ANYAGBÓL

mosdó vastagsága 10 mm | leeresztő Ø 45 mm

Modell	Méretek	Magasság	Súly (kg)	Színek	Típus	Ár
					Kód	
TW Round 40	Ø 400	145	5.50	Matt fehér	1XXLV509.SS.501	86 100 HUF
				Matt fehér külső lakkozással ¹⁾	1XXLV509.SS.LA ¹⁾	168 100 HUF
TW Round 42	Ø 420	140	5	Matt fehér	1XXLV513.SS.501	88 150 HUF
				Matt fehér külső lakkozással ¹⁾	1XXLV513.SS.LA ¹⁾	170 150 HUF



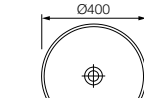
TW 59x35



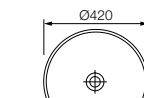
TW OVAL 57x33

KIEGÉSZÍTŐK

Leírás	Típus	Ár
	Kód	
CLICK-CLACK mosdó leeresztő, matt fehér solid Surface	1XXAC501.SS.501	45 100 HUF
CLICK-CLACK mosdó leeresztő, színes felületkezelés (színek lásd a 10. oldalon) ¹⁾	1XXAC501.LA	45 100 HUF
CLICK-CLACK mosdó leeresztő, króm	1XXAC118	53 300 HUF
Mosdó leeresztő szabad lefolyással, króm	1XXAC117	61 500 HUF



TW ROUND Ø400



TW ROUND Ø420

FELÁRAK MINDEN LAKKOZOTT KIVITELBEN RENDELHETŐ TERMÉKHEZ

Felár az Ön választása szerinti RAL színekre	Z.COLRAL.001	123 000 HUF
--	--------------	-------------

SOLID SURFACE ²⁾

BELSŐ KIVITEL

KÜLSŐ KIVITEL



MATT FEHÉR (SS.501)

MATT FEHÉR (SS.501)

LAKKOZOTT SZÍNEK (FÉNYES, MATT) LÁSD A(Z) 18. OLDALON

MEGJEGYZÉSEK:

- 1) - RENDELÉSKOR KÉRJÜK, ADJA MEG A LAKKOZOTT KIVITELEK SZÍNKÓDJÁT. LÁSD A 10. OLDALON.
- 2) - AZ ANYAGOK RÉSZLETEI ÉS MAGYARÁZATA LÁSD A 9. OLDALON.

Minden feltüntetett ár áfa nélkül értendő. Méretek mm-ben. A műszaki változtatások joga fenntartva. Az egyedi kivitelű termékek nem küldhetők vissza és nem cserélhetők.

SHAPES



↑
A piktogramok
magyarázatát
a borító belső,
háttoldalán
találja.



FO 40 X 20 | Solid Surface fali mosdó, matt fehér



FO 36 X 18 | Solid Surface fali mosdó, matt fehér

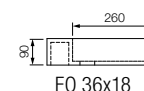
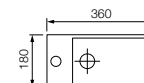
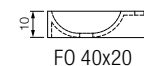
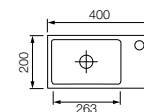
A RENDELÉSI KÓDOT A BÉZS MEZŐKBEN TALÁLJA:

1XXLV600.SS.LA (LO.128) = FO 40 x 20 fali mosdó, 400 x 200 mm, magasság 100 mm, Solid Surface kívül matt lakkozott Grigio argento kivitel

FO | TÉGLALAP ALAKÚ MOSDÓ (FALI VAGY PULTRA HELYEZHETŐ) SOLID SURFACE ANYAGBÓL ^{1) 2)}

mosdó vastagsága 10 mm | leeresztő Ø 45 mm

Modell	Méretek	Magasság	Súly (kg)	Színek	Típus	
					Kód	Ár
FO 40 x 20	400 x 200	100	5	Matt fehér	1XXLV600.SS.501	86 100 HUF
				Matt fehér külső lakkozással ¹⁾	1XXLV600.SS.LA	168 100 HUF
FO 36 x 18	360 x 180	090	4	Matt fehér	1XXLV601.SS.501	86 100 HUF
				Matt fehér külső lakkozással ¹⁾	1XXLV601.SS.LA	168 100 HUF



KIEGÉSZÍTŐK

Leírás	Típus	
	Kód	Ár
CLICK-CLACK mosdó leeresztő, matt fehér solid Surface	1XXAC501.SS.501	45 100 HUF
CLICK-CLACK mosdó leeresztő, színes felületkezelés (színek lásd a 10. oldalon) ¹⁾	1XXAC501.LA	45 100 HUF
CLICK-CLACK mosdó leeresztő, króm	1XXAC118	53 300 HUF
Mosdó leeresztő szabad lefolyással, króm	1XXAC117	61 500 HUF

FELÁRAK MINDEN LAKKOZOTT KIVITELBEN RENDELHETŐ TERMÉKHEZ

Felár az Ön választása szerinti RAL színekre	Z.COLRAL.001	123 000 HUF
--	---------------------	-------------

SOLID SURFACE ²⁾

BELSŐ KIVITEL

KÜLSŐ KIVITEL



MATT FEHÉR (SS.501)



MATT FEHÉR (SS.501)



LAKKOZOTT SZÍNEK (FÉNYES, MATT) LÁSD A(Z) 18. OLDALON

MEGJEGYZÉSEK:

1) - RENDELÉSKOR KÉRJÜK, ADJA MEG A LAKKOZOTT KIVITELEK SZÍNKÓDJÁT. LÁSD A 10. OLDALON.

2) - AZ ANYAGOK RÉSZLETEI ÉS MAGYARÁZATA LÁSD A 9. OLDALON.

Minden feltüntetett ár áfa nélkül értendő. Méretek mm-ben. A műszaki változtatások joga fenntartva. Az egyedi kivitelű termékek nem küldhetők vissza és nem cserélhetők.

TÜKRÖK ÉS POLCOK

KEREK TÜKÖR LED HÁTTÉRVILÁGÍTÁSSAL (4000K)

fekete fém keret




Átmérő (mm)	Vastagság (mm)	Rendelési kód	Ár
600	40	1XXSP124	221 400 HUF
800	40	1EBSP515	250 100 HUF
1000	40	1EBSP516	278 800 HUF
1400	40	1XXSP302	345 220 HUF

POLC KEREK TÜKÖRHÖZ

szélesség 900 mm (380 mm (tükörben) + 520 mm (tükör mellett))

MEGRENDÉLÉSKOR KÉRJÜK MEGADNI A SZÍN / FELÜLETI KEZELÉS KÓDJÁT, LÁSD 10. OLDAL.



Teljes szélesség (mm)	Kivitel	Rendelési kód	Ár
900	Lakkozás	1EBME040LA ¹⁾	106 600 HUF
	Fa	1EBME040WO ²⁾	106 600 HUF
	Gres	1EBME040GR ²⁾	405 900 HUF

SPECIÁLIS KEREK TÜKÖR HÁTTÉRVILÁGÍTÁSSAL (JOBBI VAGY BAL OLDALI KIVÁGÁSSAL)

fekete fém keret | vastagság 40 mm | kivágás: szélesség 740 mm, magasság 200 mm

MEGRENDÉLÉSKOR KÉRJÜK MEGADNI A KIVÁGÁS HELYÉT (JOBBI / BAL).



Átmérő (mm)	Rendelési kód	Ár
Ø1400 mm	1XXSP300	449 360 HUF

KEREK TÜKÖR LED HÁTTÉRVILÁGÍTÁSSAL (4000K)



Átmérő (mm)	Vastagság (mm)	Rendelési kód	Ár
600	40	1BSSP507	176 300 HUF

OVÁLIS TÜKÖR HÁTTÉRVILÁGÍTÁSSAL

fekete fém keret | vastagság 62 mm.



Szélesség (mm)	Magasság (mm)	Rendelési kód	Ár
550	1100	1XXSP301	272 650 HUF

TÜKÖR LED HÁTTÉRVILÁGÍTÁSSAL (4000K)



Szélesség (mm)	Magasság (mm)	Vastagság (mm)	Rendelési kód	Ár
800	800	35	1AMSP001	293 560 HUF
1000	800	35	1AMSP002	346 040 HUF
1200	800	35	1AMSP003	398 110 HUF
1400	800	35	1AMSP004	450 590 HUF

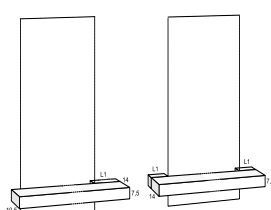
EGYEDI TÜKÖR

Vastagság 35 mm



Leírás	Rendelési kód	Ár
Egyedi tükör	1XXSP999	213 200 HUF
LED világítás	1XXLU048	57 400 HUF
LED pontvilágítás 350 mm szélesség	1XXLU049	96 350 HUF
LED pontvilágítás 550 mm szélesség	1XXLU050	125 050 HUF

LAKKOZOTT POLC TÉGLALAP ALAKÚ TÜKÖRHÖZ ÉS LAKKOZOTT FALI POLC

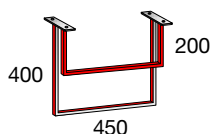


Leírás	Rendelési kód	Folyóméterár
Polc egy fali rögzítéssel * (balos vagy jobbos) 650 és 2000 mm közötti hosszban L1 : 350, 400, 500, 550, 650, 700, 750, 800, 950, 1100 mm	1XXME006 ³⁾	233 700 HUF
Polc két fali rögzítéssel (balos és jobbos) 650 és 2000 mm közötti szélességben L1 : 150, 350, 400, 500, 550, 650, 700, 750, 800, 950, 1100 mm	1XXME007 ³⁾	270 600 HUF
Fali polc 400 - 2000 mm szélességben	1XXME010 ³⁾	209 100 HUF
Felár a választott RAL CLASSIC lakkozott színért	Z.COLRAL.001	123 000 HUF

* 1600 mm-nél szélesebb polc esetén az L1 méreteknek (fali rögzítésnek) legalább 500 mm-nek kell lennie.

L1 : fali rögzítés rozsdamentes acélból. Rendeléskor adja meg a kívánt méretet és elhelyezést.

ALSÓ TÖRÖLKÖZŐTARTÓ KRÓMOZOTT



Szélesség (mm)	Magasság (mm)	Rendelési kód	Ár
450	200 a 400	1XXAC077	131 200 HUF

A TÖRÖLKÖZŐTARTÓ CSAK TÉGLALAP ALAKÚ TÜKÖRHÖZ VALÓ POLCCAL (1XXME006 ÉS 1XXME007) ÉS FALI POLCOKKAL (1XXME010) KOMBINÁLHATÓ.

TÜKÖR POLCCAL ÉS BEÉPÍTETT LED VILÁGÍTÁSSAL (4000K)

keret és polc lakkozott fekete alumíniumból | tükör mélysége 45 mm | polc mélysége 130 mm



Szélesség (mm)	Magasság (mm)	Rendelési kód	Ár
600	800	1BSSP511	289 050 HUF

TÜKÖR BEÉPÍTETT LED VILÁGÍTÁSSAL (6000K)



Szélesség (mm)	Magasság (mm)	Vastagság (mm)	Rendelési kód	Ár
800	700	35	1BSSP508	147 600 HUF
1000	700	35	1BSSP509	178 350 HUF
1200	700	35	1BSSP510	192 700 HUF

MEGJEGYZÉSEK A 244-245 OLDALAKHOZ

- 1) - RENDELÉSKOR ADJA MEG A SZÍNKÓDOT A KAROL LAKKOZOTT FELÜLETEK KÍNÁLATÁBÓL (123 000 HUF + ÁFA FELÁR A RAL CLASSIC LAKKOZOTT SZÍNEKÉRT). LÁSD 21. OLDAL.
- 2) - RENDELÉSKOR KÉRJÜK, PONTOSÍTSA A KIVITELT. LÁSD 21. OLDAL
- 3) - RENDELÉSKOR KÉRJÜK, ADJA MEG A KIVITEL KÓDJÁT (LAKKOZOTT FELÜLETEK VAGY FA). SZÍNEK LÁSD 10. OLDALAK, FA KIVITELEK LÁSD 21. OLDAL.

Minden feltüntetett ár ÁFA nélkül értendő. Méretek mm-ben. A műszaki változtatások joga fenntartva. Az egyedi kivitelű termékek nem visszaküldhetők és nem cserélhetők.

TÜKRÖK ÉS POLCOK

MOVE TÜKRÖS SZEKRENYEK

magasság 680 mm | mélység 141 mm

Leírás	Szélesség	Kivitel	Base		Ár
			Rendelési kód		
Tükrös szekrény beépített LED világítással Tükröz szélesség 600 mm	1200	Lakkozás ²⁾	1KUSP001LA ¹⁾	887 650 HUF	
		Fa ²⁾	1KUSP001WO	940 950 HUF	
		Fém ²⁾	1KUSP001ME	979 900 HUF	
		Gres ²⁾	1KUSP001GR	1 025 000 HUF	
Tükrös szekrény beépített LED világítással Tükröz szélesség 600 mm	1400	Lakkozás ²⁾	1KUSP007LA ¹⁾	961 450 HUF	
		Fa ²⁾	1KUSP007WO	1 025 000 HUF	
		Fém ²⁾	1KUSP007ME	1 059 850 HUF	
		Gres ²⁾	1KUSP007GR	1 115 200 HUF	
Tükrös szekrény beépített LED világítással Tükröz szélesség 800 mm	1400	Lakkozás ²⁾	1KUSP002LA ¹⁾	994 250 HUF	
		Fa ²⁾	1KUSP002WO	1 057 800 HUF	
		Fém ²⁾	1KUSP002ME	1 092 650 HUF	
		Gres ²⁾	1KUSP002GR	1 148 000 HUF	
Tükrös szekrény beépített LED világítással Tükröz szélesség 800 mm	1600	Lakkozás ²⁾	1KUSP003LA ¹⁾	1 027 050 HUF	
		Fa ²⁾	1KUSP003WO	1 096 750 HUF	
		Fém ²⁾	1KUSP003ME	1 137 750 HUF	
		Gres ²⁾	1KUSP003GR	1 195 150 HUF	
Tükrös szekrény beépített LED világítással Tükröz szélesség 800 mm	1800	Lakkozás ²⁾	1KUSP008LA ¹⁾	1 088 550 HUF	
		Fa ²⁾	1KUSP008WO	1 168 500 HUF	
		Fém ²⁾	1KUSP008ME	1 209 500 HUF	
		Gres ²⁾	1KUSP008GR	1 273 050 HUF	
Tükrös szekrény beépített LED világítással Tükröz szélesség 1000 mm	1800	Lakkozás ²⁾	1KUSP004LA ¹⁾	1 129 550 HUF	
		Fa ²⁾	1KUSP004WO	1 209 500 HUF	
		Fém ²⁾	1KUSP004ME	1 250 500 HUF	
		Gres ²⁾	1KUSP004GR	1 314 050 HUF	
Tükrös szekrény beépített LED világítással Tükröz szélesség 1000 mm	2000	Lakkozás ²⁾	1KUSP005LA ¹⁾	1 162 350 HUF	
		Fa ²⁾	1KUSP005WO	1 250 500 HUF	
		Fém ²⁾	1KUSP005ME	1 293 550 HUF	
		Gres ²⁾	1KUSP005GR	1 363 250 HUF	
Tükrös szekrény beépített LED világítással Tükröz szélesség 1200 mm	2000	Lakkozás ²⁾	1KUSP006LA ¹⁾	1 195 150 HUF	
		Fa ²⁾	1KUSP006WO	1 283 300 HUF	
		Fém ²⁾	1KUSP006ME	1 326 350 HUF	
		Gres ²⁾	1KUSP006GR	1 396 050 HUF	

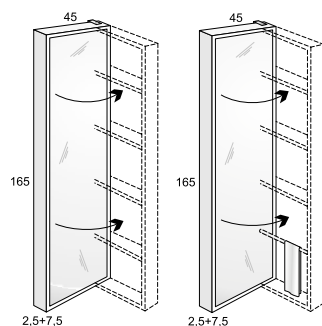
FALI POLC

magasság 90 mm | mélység 126 mm

Kivitel	Szélesség	Rendelési kód		Ár
		Polc	Polc LED világítással	
Lakkozás ²⁾	600	1KUME001LA ¹⁾	1KUME011LA ¹⁾	153 750 / 221 400 HUF
Fa ²⁾		1KUME001WO	1KUME011WO	180 400 / 248 050 HUF
Fém ²⁾		1KUME001ME	1KUME011ME	219 350 / 287 000 HUF
Gres ²⁾		1KUME001GR	1KUME011GR	231 650 / 299 300 HUF
Lakkozás ²⁾	800	1KUME002LA ¹⁾	1KUME012LA ¹⁾	166 050 / 241 900 HUF
Fa ²⁾		1KUME002WO	1KUME012WO	202 950 / 278 800 HUF
Fém ²⁾		1KUME002ME	1KUME012ME	235 750 / 311 600 HUF
Gres ²⁾		1KUME002GR	1KUME012GR	262 400 / 338 250 HUF
Lakkozás ²⁾	1000	1KUME003LA ¹⁾	1KUME013LA ¹⁾	178 350 / 260 350 HUF
Fa ²⁾		1KUME003WO	1KUME013WO	223 450 / 305 450 HUF
Fém ²⁾		1KUME003ME	1KUME013ME	258 300 / 340 300 HUF
Gres ²⁾		1KUME003GR	1KUME013GR	289 050 / 371 050 HUF
Lakkozás ²⁾	1200	1KUME004LA ¹⁾	1KUME014LA ¹⁾	188 600 / 272 650 HUF
Fa ²⁾		1KUME004WO	1KUME014WO	241 900 / 325 950 HUF
Fém ²⁾		1KUME004ME	1KUME014ME	280 850 / 364 900 HUF
Gres ²⁾		1KUME004GR	1KUME014GR	325 950 / 410 000 HUF
Lakkozás ²⁾	1400	1KUME005LA ¹⁾	1KUME015LA ¹⁾	202 950 / 293 150 HUF
Fa ²⁾		1KUME005WO	1KUME015WO	266 500 / 356 700 HUF
Fém ²⁾		1KUME005ME	1KUME015ME	301 350 / 391 550 HUF
Gres ²⁾		1KUME005GR	1KUME015GR	356 700 / 446 900 HUF
Lakkozás ²⁾	1600	1KUME006LA ¹⁾	1KUME016LA ¹⁾	211 150 / 305 450 HUF
Fa ²⁾		1KUME006WO	1KUME016WO	280 850 / 375 150 HUF
Fém ²⁾		1KUME006ME	1KUME016ME	321 850 / 416 150 HUF
Gres ²⁾		1KUME006GR	1KUME016GR	379 250 / 473 550 HUF
Lakkozás ²⁾	1800	1KUME007LA ¹⁾	1KUME017LA ¹⁾	233 700 / 330 050 HUF
Fa ²⁾		1KUME007WO	1KUME017WO	313 650 / 410 000 HUF
Fém ²⁾		1KUME007ME	1KUME017ME	354 650 / 451 000 HUF
Gres ²⁾		1KUME007GR	1KUME017GR	418 200 / 514 550 HUF
Lakkozás ²⁾	2000	1KUME008LA ¹⁾	1KUME018LA ¹⁾	243 950 / 348 500 HUF
Fa ²⁾		1KUME008WO	1KUME018WO	332 100 / 436 650 HUF
Fém ²⁾		1KUME008ME	1KUME018ME	375 150 / 479 700 HUF
Gres ²⁾		1KUME008GR	1KUME018GR	444 850 / 549 400 HUF
Lakkozás ²⁾	2200	1KUME009LA ¹⁾	1KUME019LA ¹⁾	256 250 / 362 850 HUF
Fa ²⁾		1KUME009WO	1KUME019WO	352 600 / 459 200 HUF
Fém ²⁾		1KUME009ME	1KUME019ME	399 750 / 506 350 HUF
Gres ²⁾		1KUME009GR	1KUME019GR	477 650 / 584 250 HUF
Lakkozás ²⁾	2400	1KUME010LA ¹⁾	1KUME020LA ¹⁾	270 600 / 381 300 HUF
Fa ²⁾		1KUME010WO	1KUME020WO	377 200 / 487 900 HUF
Fém ²⁾		1KUME010ME	1KUME020ME	424 350 / 535 050 HUF
Gres ²⁾		1KUME010GR	1KUME020GR	508 400 / 619 100 HUF

FORGATHATÓ TÜKRÖS SZEKRÉNY

magasság 1650 mm | szélesség 450 mm | mélység 100 mm (25 + 75 mm)



Leírás	Kivitel	Rendelési kód	Ár
Forgatható tükrös szekrény 4 polccal (jobbos/balos)	Lakkozás	1XXSP025.LA ¹⁾	957 350 HUF
	Fa	1XXSP025W0	1 033 200 HUF
Forgatható tükrös szekrény 3 polccal és törölközőtartóval (jobbos/balos)	Lakkozás	1XXSP026.LA ¹⁾	957 350 HUF
	Fa	1XXSP026W0	1 033 200 HUF

FORGATHATÓ TÜKRÖS SZEKRÉNY 3 POLCCAL

magasság 900 mm



Szélesség (mm)	Mélység (mm)	Rendelési kód	Ár
450	100	1XXSP024	600 650 HUF

TÜKRÖR FÉM KERETTEL

magasság 900 mm | hosszúság 460 mm | mélység 140 mm



Leírás	Rendelési kód	Ár
Tükör fém kerettel	1XXSP105	330 050 HUF
Tükör fém kerettel és LED világítással 9 W, IP20, kapcsoló nélkül	1XXSP104	412 050 HUF

MEGJEGYZÉSEK A 488-489 OLDALAKHOZ

1) - RENDELÉSKOR ADJA MEG A SZÍNKÓDOT A KAROL LAKKOZOTT FELÜLETEK KÍNÁLATÁBÓL (123 000 HUF + ÁFA FELÉR A RAL CLASSIC LAKKOZOTT SZÍNEKÉRT). LÁSD 21. OLDAL.
2) - RENDELÉSKOR KÉRJÜK, PONTOSÍTSA A KIVITEL KÓDJÁT. SZÍNEK LÁSD 21. OLDALAK

Minden feltüntetett ár ÁFA nélkül értendő. Méretek mm-ben. A műszaki változtatások joga fenntartva. Az egyedi kivitelű termékek nem visszaküldhetők és nem cserélhetők.

VÁLASZTHATÓ TARTOZÉKOK

KIEGÉSZÍTŐK, TISZTÍTÓSZEREK, MŰANYAG VÍZZÁRÓ PROFILOK ÉS TÖMÍTÉSEK

A zuhanykabin rendszeres tisztítása és karbantartása biztosítja annak esztétikáját és a hosszú évekig tartó problémamentes működést. Az olyan hasznos tartozékok, mint például a lehajtható zuhanyülőke vagy a törölközőtartó és az üvegpolc kombinációja, növelik a zuhanyzás kényelmét, és hasznos kiegészítói a fürdőszobának.

Nem utolsósorban az elhasználódott tömítések időben történő cseréje biztosítja a zuhanykabinok zökkenőmentes működését, és lehetővé teszi, hogy Ön hosszú éveken át élvezhesse a zuhanyzás élményét.

Kiegészítők:

Zuhanyülőke	492
Zuhanytálca tartozékok	492
Tisztítószer	493
Törölközőtartók / üvegpolcok	494
Vízszintes merevítők	495
Mennyezeti merevítők	497
Sarokmerevítők	498
Alkatrész	499
Műanyag tömítések / műanyag takaróléc	500-503
Mágneses tömítések	504
Toldóprofilok	505-508
Szerelési készletek, küszöblécek	509-510
Fekete tömítés szettek	511-513



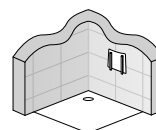
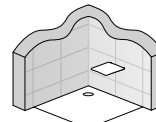
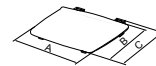


VÁLASZTHATÓ TARTOZÉKOK

DUS1 | ZUHANYÜLŐKE COMFORT

praktikus zuhanyülőke egyszerű fali szereléssel | felhajtható | max. terhelhetőség 120 kg-ig | fehér vagy sötétszürke szín | szerelési anyaggal együtt

Leírás	A szélesség	B ülőfelület mélysége	C teljes mélység	Szín	Kód	Ár
Szimmetrikusan formázott COMFORT zuhanyülőke kényelmet és biztonságot nyújt zuhanyozás közben. Ha az ülőke nincs használatban, felhajtható a falra. Az ülőke ergonomikus felülete könnyen tisztítható. Az ülőke maximális terhelhetősége 120 kg és kivitelével megfelel az orvostechnikai eszközökre vonatkozó irányelveknek.	325	280	325	sötétszürke / alukróm	DUS1S	70 520 HUF
	325	280	325	fehér / alukróm	DUS1W	70 520 HUF



ZUHANYÜLŐKE HARDLITE ANYAGBÓL

2 kivitel

Leírás	Szélesség	Ülőfelület mélysége	Magasság	Szín	Kód	Ár
Design zuhanyülőke az optimális komfortért. Az ülőke maximális terhelhetősége 150 kg A HardLite egy Solid Surface, amely egy bauxit-szarmazékból, ATH-ból (aluminium-trihidrát) és akril- vagy poliésztergyantából álló kompozit anyag.	385	210	400	fehér	ACC0387	93 480 HUF
	395	220	390	átlátszó	ACC00TE	74 620 HUF



VÁLASZTHATÓ TARTOZÉKOK ZUHANYTÁLCÁKHOZ

Clean & Shine - tisztító és védőpaszta öntött márvány zuhanytálcákhoz








CLEAN & SHINE tisztító paszta: polírozza és védi a fürdőszobai felületeket károsodás nélkül. A kemény felületeknek, mint például a króm, porcelán, műanyag, öntött márvány vagy üveg, gyönyörű fényt kölcsönöz.



		Típus	Ár
		Térfogat	Kód
		110 ml	CSHINE
			6 970 HUF
		Típus	Ár
Termékcsalád	Zuhanytálca színe	Leírás	Szín
AIR, CALCE, DUNE	Javitókészlet Mineralite anyaghoz Ideális karcos vagy csorbult felületek javításához		Kód
		Fehér	ACC0412
		Kender	ACC0416
		Homok	ACC0414
		6 970 HUF	
		Antracidszürke	ACC0413
		Betonszürke	ACC0415







TISZTÍTÓSZEREK

TERMÉKEK
RAKTÁRON

		Típus	Ár
RONAL „Protect Cleaner“ <ul style="list-style-type: none"> • Tisztító és ápolószer zuhanykabinokhoz (üvegekhez, profilokhoz és zsanérokhoz) • Hatékony védelem és ápolás az AQUAPERLE vízlepergető réteggel ellátott üvegekhez • Higiénikus tisztítás kellemesen friss illattal 		Térfogat	Kód
		500 ml	17223.2
RONAL „Glass Cleaner“ <ul style="list-style-type: none"> • Speciális tisztítószer RONAL zuhanykabin üvegekhez • Tartósan ragyogó fényt kölcsönöz az üvegfelületeknek • Foltmentesen tisztít és különösen kíméletes 		Térfogat	Kód
		500 ml	17224.2
RONAL „Power Cleaner“ <ul style="list-style-type: none"> • Tisztítószer RONAL zuhanykabinokhoz (üvegekhez, profilokhoz és zsanérokhoz) • Rendkívül hatékony a lerakódott szennyeződések és a vízkő eltávolítására • Különösen alkalmas az AQUAPERLE vízlepergető réteggel ellátott üvegek tisztítására 		Térfogat	Kód
		500 ml	17225.2
RONAL - fém vízlehúzó <ul style="list-style-type: none"> • Luxus rozsdamentes acél vízlehúzó az üvegek egyszerű és gyors tisztításához • Dupla gumiélel a jobb tapadás érdekében • A csomag tartalma: gumibetétes kampó üvegfalakhoz 		Szélesség	Kód
		200 mm	13039.10 (króm)
			13039.06 (matt fekete)
Műanyag RONAL vízlehúzó <ul style="list-style-type: none"> • Praktikus vízlehúzó az üvegek egyszerű és gyors tisztításához • 10 db-os csomagolás; csak teljes csomagolásban rendelhető 		Szélesség	Kód
		200 mm	13017.10 10 darabos készlet
RONAL - portörölő <ul style="list-style-type: none"> • Mikroszálás tisztítóeszköz 		Kód	
			13038
RONAL javítókészlet Javítókészlet fehér öntöttmárvány zuhanytálcákhoz (kétkomponensű epoxid gitt)		Kód	
			REPAIRKIT

TÖRÖLKÖZŐTARTÓ / ÜVEGPOLC / ÁLLVÁNY POLCOKKAL ÉS TÖRÖLKÖZŐTARTÓVAL

TERMÉKEK
RAKTÁRON

Termékcsalád	Leírás	Kód	Típus	Ár
PUR	Törölközőtartó ¹⁾ szélesség 400 mm		PS2.10.400 (króm)	42 640 HUF
	Törölközőtartó ¹⁾ szélesség 600 mm		PS2.10.600 (króm)	42 640 HUF
PUR	Üvegpolec ¹⁾ szélesség 400 mm		PT2.10.400 (króm)	47 560 HUF
	Üvegpolec ¹⁾ szélesség 600 mm		PT2.10.600 (króm)	47 560 HUF
PUR	Törölközőtartó + üvegpolec ¹⁾ szélesség 400 mm		PST2.10.400 (króm)	80 360 HUF
	Törölközőtartó + üvegpolec ¹⁾ szélesség 600 mm		PST2.10.600 (króm)	80 360 HUF
EASY 2.0 EASY AMALIA ORIANA	Állvány polcokkal és törölközőtartóval FALRA Tartalmaz egy tartó (alumínium) profilt (hossz 1000 mm), 2 polcot, 1 szappantartót. Moduláris tartozékok.		KASW2.06.1000 (matt fekete)	65 600 HUF
			KASW2.09.1000 (matt fehér)	
			KASW2.50.1000 (alukróm)	
EASY 2.0 EASY	Állvány polcokkal és tartóval törölköző ELŐL ELHELYEZVE Tartalmaz egy tartó (alumínium) profilt (hossz 1000 mm), 2 polcot, 1 szappantartót. Moduláris tartozékok.		KASF2.06.1000 (matt fekete)	86 100 HUF
			KASF2.09.1000 (matt fehér)	
			KASF2.50.1000 (alukróm)	
EASY 2.0 EASY AMALIA ORIANA	Box a kiegészítőknek Lehetővé teszi a különböző kiegészítők szárazon tartását (szemüveg, ékszerek stb.). Kivehető tároló box fedéllel. Lefolyórendszer, amely megakadályozza a víz felgyülemelését a falon belül.		KABC.06 (matt fekete)	31 980 HUF
			KABC.09 (matt fehér)	
			KABC.50 (alukróm)	

MEGJEGYZÉSEK








1) - KIZÁRÓLAG EGYEDI MÉRETŰ OLDALFALHOZ. AZ OLDALFAL MINIMÁLIS SZÉLESSÉGE 750 MM. A TÖRÖLKÖZŐTARTÓT ÉS AZ ÜVEGPOLCOT A ZUHANYFALLAL EGYÜTT KELL MEGRENDELNI.

VÍZSZINTES MEREVÍTŐK

Termékcsalád	Leírás	Típus	Ár
			Kód
PUR	Vízszintes merevítő, méretre vágható fal - üveg, hossz 1250 mm	SMG2.10.1250 (króm)	56 170 HUF
PUR	Vízszintes merevítő, méretre vágható fal - üveg + T-idom, hossz 1600 mm	SMGT2.10.1600 (króm)	79 130 HUF
PUR	Vízszintes merevítő, méretre vágható fal - fal + T-idom, hossz 1600 mm	SMMT2.10.1600 (króm)	79 130 HUF
PUR	Vízszintes merevítő, méretre vágható fal - fal + T-idom, hossz 2000 mm	SMMT2.10.2000 (króm)	79 130 HUF
PUR	Vízszintes merevítő, méretre vágható üveg - üveg, hossz 1250 mm	SGG2.10.1250 (króm)	56 170 HUF
PUR	Vízszintes merevítő, méretre vágható üveg - üveg + T-idom, hossz 1600 mm	SGGT2.10.1600 (króm)	79 130 HUF
SOLINO	Vízszintes merevítő, méretre vágható fal - üveg, hossz 1500 mm	SMGS.06.1500 (matt fekete)	36 900 HUF
		SMGS.50.1500 (alukróm)	
		SMGS.13.1500 (gold brushed)	
		SMGS.25.1500 (nickel brushed)	
		SMGS.26.1500 (gun metál brushed)	
SOLINO	Vízszintes merevítő, méretre vágható fal - üveg + T-idom, hossz 1500 mm	SMGS.27.1500 (copper brushed)	43 050 HUF
		SMGTS.06.1500 (matt fekete)	
		SMGTS.50.1500 (alukróm)	
		SMGTS.13.1500 (gold brushed)	
		SMGTS.25.1500 (nickel brushed)	
	Vízszintes merevítő, méretre vágható fal - üveg + T-idom, hossz 1600 mm (SOL31+SOLT3-hez)	SMGTS.26.1500 (gun metál brushed)	55 760 HUF
		SMGTS.27.1500 (copper brushed)	
		SMGTS2.06.1500 (matt fekete)	
		SMGTS2.50.1500 (alukróm)	
		SMGTS.213.1500 (gold brushed)	
Vízszintes merevítő, méretre vágható fal - üveg + T-idom, hossz 1600 mm	SMGTS2.25.1500 (nickel brushed)	55 760 HUF	
	SMGTS2.26.1500 (gun metál brushed)		
	SMGTS2.27.1500 (copper brushed)		



Az árak áfa nélküli forintban értendők. A méretek mm-ben vannak megadva. A műszaki változtatások joga fenntartva.

VÍZSZINTES MEREVÍTŐK

Termékcsalád	Leírás	Kód	Típus	Ár
SOLINO	Vízszintes merevítő, méretre vágható fal - fal + T-idom, hossz 1500 mm		SMMS.06.1500 (matt fekete)	41 410 HUF
			SMMS.50.1500 (alukróm)	
			SMMS.13.1500 (gold brushed)	
			SMMS.25.1500 (nickel brushed)	
			SMMS.26.1500 (gun metál brushed)	
			SMMS.27.1500 (copper brushed)	
	Vízszintes merevítő, méretre vágható fal - fal + T-idom, hossz 1500 mm SOL31-hez		SMMS2.06.1500 (matt fekete)	41 410 HUF
			SMMS2.50.1500 (alukróm)	
			SMMS2.13.1500 (gold brushed)	
			SMMS2.25.1500 (nickel brushed)	
			SMMS2.26.1500 (gun metál brushed)	
			SMMS2.27.1500 (copper brushed)	
ANNEA	Vízszintes merevítő, méretre vágható fal - üveg, hossz 1500 mm		SMGA.50.1500 (alukróm)	35 260 HUF
			SMGA.06.1500 (matt fekete)	
ANNEA	Vízszintes merevítő, méretre vágható fal - üveg + T-idom, hossz 1500 mm		SMGTA.06.1500 (matt fekete)	46 330 HUF
			SMGTA.50.1500 (alukróm)	
			SMGTA.13.1500 (gold brushed)	
			SMGTA.25.1500 (nickel brushed)	
			SMGTA.26.1500 (gun metál brushed)	
ANNEA	Vízszintes merevítő, méretre vágható fal - fal + T-idom, hossz 1500 mm		SMMA.06.1500 (matt fekete)	39 360 HUF
			SMMA.50.1500 (alukróm)	
			SMMA.13.1500 (gold brushed)	
			SMMA.25.1500 (nickel brushed)	
			SMMA.26.1500 (gun metál brushed)	
EASY 8 mm	Vízszintes merevítő, méretre vágható fal - üveg, hossz 1250 mm		SMGE.06.1250 (matt fekete)	35 260 HUF
			SMGE.09.1250 (matt fehér)	
			SMGE.50.1250 (alukróm)	
			SMGE.13.1250 (gold brushed)	
EASY 6 mm (STR4P6B)	Vízszintes merevítő, méretre vágható fal - üveg, hossz 1250 mm		SMGE2.06.1500 (matt fekete)	35 260 HUF
			SMGE2.50.1500 (alukróm)	
			SMGE2.13.1500 (gold brushed)	
			SMGE2.25.1500 (nickel brushed)	
			SMGE2.26.1500 (gun metál brushed)	
SMGE2.27.1500 (copper brushed)				

MENNYEZETI MEREVÍTŐK

TERMEKEK
RAKTÁRON

Termékcsalád	Leírás	Típus	Szín	Hossz	Ár	
		Kód	06 =matt fekete 09 =matt fehér 50 =alukróm 22 =Metal champagne 23 =Metal bordeaux 13 =gold brushed 25 =nickel brushed 26 =gun metál brushed 27 =copper brushed 28 =bronze brushed	mm		
DIVERA	Mennyezeti merevítő, méretre vágható, hossz 1500 mm		D22SDK	.06.	1500	22 140 HUF
			D22SDK	.50.	1500	18 040 HUF
EASY	Mennyezeti merevítő, méretre vágható, hossz 1000 mm Merevítő nem kompatibilis a BTE2 / BTE3 termékekkel.		SD8	.xx.	1000	34 440 / 41 000 HUF

SAROKMEREVÍTŐK

TERMÉKEK
RAKTÁRON

Termékcsalád	Leírás	Kód	Típus	Szín	Hossz	Ár
					mm	
PUR	Sarokmerevítő fal - üveg hossz 300 mm króm		RP2	.06= matt fekete 10= króm	mm	
			RP2	.10. (króm)	300	41 000 HUF
PUR	Sarokmerevítő fal - üveg hossz 500 mm króm		RP2	.10. (króm)	500	48 380 HUF
			D22EV1	.06. (matt fekete)	500	32 800 HUF
DIVERA	Sarokmerevítő, méretre vágható fal - üveg hossz 500 mm		D22EV1	.10. (króm)	500	27 060 HUF
			D22EV2	.06. (matt fekete)	500	32 800 HUF
DIVERA	Sarokmerevítő, méretre vágható üveg - üveg hossz 500 mm		D22EV2	.10. (króm)	500	27 060 HUF
			D22FPG	.06 (matt fekete)		8 610 HUF
DIVERA	Fix rész a sarokmerevítőhöz az üvegre történő rögzítéshez		D22FPG	.10. (króm)		6 970 HUF
			Kód	.06= matt fekete .09= matt fehér 50= alukróm 13= gold brushed	mm	
EASY AMALIA	Sarokmerevítő fal - üveg hossz 1000 mm		RE	.xx.	1000	37 720 / 45 100 HUF
EASY 2.0	Sarok / stabilizáló merevítő fal - üveg hossz 1250 mm		Kód	.06= matt fekete .09= matt fehér 50= alukróm 13= gold brushed 25= nickel brushed 26= gun metál brushed 27= copper brushed 28= bronze brushed	mm	
			RE2	.xx.	1250	37 720 / 45 100 HUF
CADURA	Sarokmerevítő fal - üveg hossz 500/1000 mm		Kód	.06= matt fekete .09= matt fehér 12= fényes arany 50= alukróm	mm	
			RCA	.xx.	500	31 980 / 41 000 HUF
			RCA	.xx.	1000	37 720 / 48 380 HUF

ALKATRÉSZEK

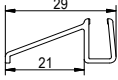

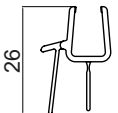
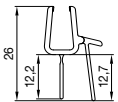
Termékcsalád	Leírás	Ár
EASY	Összekötő elem két stabilizáló merevítő összekapcsolásához (két különálló STR4P fix fal összekapcsolásához)	Típus Kód VT90.06 (matt fekete) 19 270 HUF VT90.09 (matt fehér) 19 270 HUF VT90.10 (króm) 19 270 HUF VT90.13 (gold brushed) VT90.60 (Grigio Corda) VT90.61 (Terra d'ombra) VT90.62 (Grigio Ardesia) VT90.63 (Blu Oceano) VT90.64 (Salvia) VT90.65 (Terracotta) 24 600 HUF
		VTBTK.06 (matt fekete) 11 890 HUF VTBTK.10 (króm) 14 350 HUF
		VW2.06 (matt fekete) 15 170 HUF VW2.10 (króm) 17 630 HUF VW2.13 (gold brushed) 17 630 HUF
		VW3.06 (matt fekete) 15 170 HUF VW3.10 (króm) 17 630 HUF VW3.13 (gold brushed) 17 630 HUF
		VW4.06 (matt fekete) 12 300 HUF VW4.10 (króm) 14 350 HUF VW4.22 (Metal champagne) VW4.23 (Metal bordeaux) VW4.13 (gold brushed) VW4.25 (nickel brushed) VW4.26 (gun metál brushed) VW4.27 (copper brushed) VW4.28 (bronze brushed)
		VW5.06 (matt fekete) 10 250 HUF VW5.09 (matt fehér) VW5.10 (króm)
		FP90.06 (matt fekete) 12 300 HUF FP90.09 (matt fehér) FP90.10 (króm) FP90.50 (alukróm) FP90.22 (Metal champagne) FP90.23 (Metal bordeaux) FP90.13 (gold brushed) FP90.25 (nickel brushed) FP90.26 (gun metál brushed) FP90.27 (copper brushed) FP90.28 (bronze brushed) 12 300 HUF
		króm matt fekete matt fehér gold brushed
		DB.10 26 650 HUF DB.06 DB.09 DB.13 23 780 HUF
DIVERA	Összekötő elem stabilizáló merevítőkhöz - kizárólag a BTK1H termékhez	
Szerelhető minden típusú termékcsaládhoz stabilizáló merevítővel	Állítható szögidom a stabilizáló merevítő rögzítéséhez ferde mennyezethez vagy ferde falhoz felfelé / lefelé	
Szerelhető minden típusú termékcsaládhoz stabilizáló merevítővel	Állítható szögidom a stabilizáló merevítő rögzítéséhez ferde mennyezethez vagy ferde falhoz bal / jobb	
Szerelhető a következő sarokmerevítőkhöz: RP2, RCA, RE, D22EV1 és RE2	Állítható szögidom a sarokmerevítő ferde síkhoz történő rögzítéséhez	
Szerelhető minden 6 és 8 mm-es fix falhoz	Állítható szögidom az üveg ferde síkhoz történő rögzítéséhez	
EASY 2.0	Összekötő elem 2 stabilizáló merevítő összekapcsolásához	
Szerelhető minden fix 6 és 8 mm vastagságú falhoz	Mennyezeti rögzítő	

VÁLASZTHATÓ TARTOZÉKOK

MŰANYAG TÖMÍTÉSEK

RENDELÉSEKOR ADJA MEG AZ AJTÓ TÍPUSÁT.

TERMÉKEK
RAKTÁRON

Leírás	Hossz (mm)/ Magasság (mm)	Kód	Termékcsalád								Ár				
			PUR	AMALIA	ORIANA	CADURA	DIVERA	TOP-LINE S	ANNEA	SOLINO	EASY	db/pár	Szett 5 db/ pár	Szett 10 db/ pár	
Vízszintes tömítés 6 mm-es üveghez		1000	51602D22SE2.KD (pár) 51602D22SE2.KD5 (szett 5 pár) 51602D22SE2.KD10 (szett 10 pár) Fekete: 51602D22SE2.6KD (pár) 51602D22E2.6KD5 (szett 5 pár) 51602D22E26KD10 (szett 10 pár) 51602.KD.180 (pár) 51602.KD5.180 (szett 5 pár) 51602.KD10.180 (szett 10 pár) Fekete: 51602.6KD.180 (pár) 51602.6KD5.180 (szett 5 pár) 51602.6KD10.18 (szett 10 pár)					•				10 250 HUF	41 000 HUF	71 750 HUF	
		862	51602CAS.KD (db) 51602CAS.KD5 (szett 5 db) 51602CAS.KD10 (szett 10 db) 51602CAE.KD (pár) 51602CAE.KD5 (szett 5 pár) 51602CAE.KD10 (szett 10 pár)				•	•	•			10 250 HUF	41 000 HUF	71 750 HUF	
		941	51602CAS.KD (db) 51602CAS.KD5 (szett 5 db) 51602CAS.KD10 (szett 10 db)				•		•			6 970 HUF	27 880 HUF	48 790 HUF	
		604	51602CAE.KD (pár) 51602CAE.KD5 (szett 5 pár) 51602CAE.KD10 (szett 10 pár)				•		•			10 250 HUF	41 000 HUF	71 750 HUF	
		1000	51702.KD.1000 (db) 51702.KD5.1000 (szett 5 db) 51702.KD10.1000 (szett 10 db)								•	6 970 HUF	27 880 HUF	48 790 HUF	
Vízszintes tömítés 8 mm-es üveghez		1000	52202.KD.1000 (pár) 52202.KD5.1000 (szett 5 pár) 52202.KD10.1000 (szett 10 pár)	•								10 250 HUF	41 000 HUF	71 750 HUF	
Vízszintes tömítés 8 mm-es üveghez		950	52202.KD.950 (pár) 52202.KD5.950 (szett 5 pár) 52202.KD10.950 (szett 10 pár) Fekete: 52202.6KD.950 (pár) 52202.6KD5.950 (szett 5 pár) 52202.6KD10.950 (szett 10 pár)				•					10 250 HUF	41 000 HUF	71 750 HUF	
Vízszintes tömítés 6 mm-es üveghez		1000	52203.KD.1000 ¹⁾ (db) 52203.KD5.1000 ¹⁾ (szett 5 db) 52203.KD10.1000 ¹⁾ (szett 10 db) Fekete: 52203.6KD.1000 ¹⁾ (db) 52203.6KD5.1000 ¹⁾ (szett 5 db) 52203.6KD10.100 ¹⁾ (szett 10 db) 52203U.KD.1000.F ²⁾ (db) 52203U.KD5.1000.F ²⁾ (szett 5 db) 52203U.KD10.1000.F ²⁾ (szett 10 db) Fekete: 52203U6KD1000.F ²⁾ (db) 52203U6KD51000F ²⁾ (szett 5 db) 52203U6KD101000F ²⁾ (szett 10 db) 52203U2.KD.1000.F ³⁾ (db) 52203U2.KD5.1000.F ³⁾ (szett 5 db) 52203U2.KD10.1000.F ³⁾ (szett 10 db) Fekete: 52203U26KD1000F ³⁾ (db) 52203U26KD5100F ³⁾ (szett 5 db) 52203U26KD1010F ³⁾ (szett 10 db) 52203U3.1000.F ⁴⁾ (db) 52203U3.KD5.1000.F ⁴⁾ (szett 5 db) 52203U3.KD10.1000.F ⁴⁾ (szett 10 db) Fekete: 52203U36KD1000F ⁴⁾ (db) 52203U36KD5100F ⁴⁾ (szett 5 db) 52203U36KD1010F ⁴⁾ (szett 10 db)				•		•	•	•	•	6 970 HUF	27 880 HUF	48 790 HUF

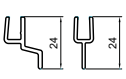
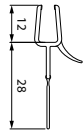

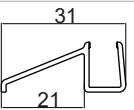
MEGJEGYZÉSEK:

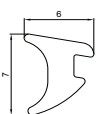
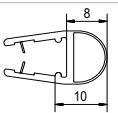
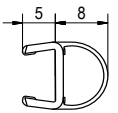
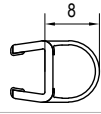
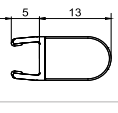
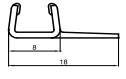
- 1) - 52203.KD.1000 MARÁS NÉLKÜL
- 2) - 52203U.KD.1000.F MARÁSSAL L ÉS R 90° A 42352 MÁGNESES TÖMÍTÉSSEL TÖRTÉNŐ SZERELÉSHEZ
- 3) - 52203U2.KD.1000.F MARÁSSAL L ÉS R 180° A 42356 MÁGNESES TÖMÍTÉSSEL TÖRTÉNŐ SZERELÉSHEZ
- 4) - 52203U36KD1000F - V3.SOL.50

Az árak áfa nélküli forintban értendők. A méretek mm-ben vannak megadva. A műszaki változtatások joga fenntartva.

MŰANYAG TÖMÍTÉSEK

RENDELÉSEKOR ADJA MEG AZ AJTÓ TÍPUSÁT.

Leírás	Hossz (mm)/ Magasság (mm)	Kód	Termékcsalád								Ár						
			PUR	AMALIA	ORIANA	CADURA	DIVERA	TOP-LINE S	ANNEA	SOLINO	EASY	db/pár	Szett 5 db/ pár	Szett 10 db/ pár			
VÍZSZINTES TÖMÍTÉS	 Vízszintes tömítés 6 mm-es üveghez (D22S3 típushoz) 3 db-ból áll	600	82007.8KD.22S3 (1 szett 3 db) 82007.8KD5.22S3 (5 szett 3 db) 82007.8KD1022S3 (10 szett 3 db) Fekete: 82007.86KD.22S3 (1 szett 3 db) 82007.86KD522S3 (5 szett 3 db) 8200786KD1022S3 (10 szett 3 db)								11 890 HUF	47 560 HUF	83 230 HUF				
			 Vízszintes tömítés 6 mm-es üveghez	1000	82020.KD.1000 (db) 82020.KD5.1000 (szett 5 db) 82020.KD10.1000 (10 szett 3 db) Fekete: 82020.6KD.1000 (db) 82020.6KD5.1000 (szett 5 db) 82020.6KD101000 (10 szett 3 db)								10 250 HUF	41 000 HUF	71 750 HUF		
					 Vízszintes tömítés 8 mm-es üveghez 3 db-ból áll	1000	82028.KD (1 szett 3 db) 82028.KD5 (5 szett 3 db) 82028.KD10 (10 szett 3 db)								11 890 HUF	47 560 HUF	83 230 HUF
							 Vízszintes tömítés 8 mm-es üveghez	1000	82033.KD.1000 (db) Fekete: 82033.6KD.1000 (db)								6 970 HUF

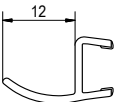
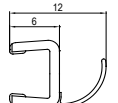
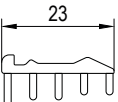
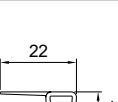

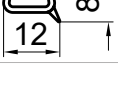
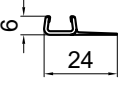

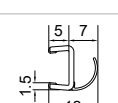
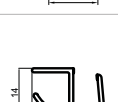
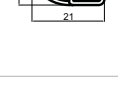
Leírás	Hossz (mm)/ Magasság (mm)	Kód	Termékcsalád								Ár										
			PUR	AMALIA	ORIANA	CADURA	DIVERA	TOP-LINE S	ANNEA	SOLINO	EASY	db/pár	Szett 5 db/ pár	Szett 10 db/ pár							
FÜGGŐLEGES TÖMÍTÉS	 Függőleges tömítés záróprofilhoz	2000	31107.KD.2000 (db) 31107.KD5.2000 (szett 5 db) 31107.KD10.2000 (szett 10 db) Fekete: 31107.06.KD.2 (db) 31107.06.KD5.2 (szett 5 db) 31107.06.KD10.2 (szett 10 db)								10 250 HUF	41 000 HUF	71 750 HUF								
			 Függőleges tömítés 6 mm-es és 8 mm-es üveghez	2000	51205.KD.2000 (db) 51205.KD5.2000 (szett 5 db) 51205.KD10.2000 (szett 10 db)								10 250 HUF	41 000 HUF	71 750 HUF						
					 Függőleges tömítés 8 mm-es üveghez	2000	51405.KD.2000 (db) 51405.KD5.2000 (szett 5 db) 51405.KD10.2000 (szett 10 db) Fekete: 51405.6KD.2000 (db) 51405.6KD5.2000 (szett 5 db) 51405.6KD102000 (szett 10 db)								10 250 HUF	41 000 HUF	71 750 HUF				
							 Függőleges tömítés 6 mm-es üveghez	2000	51406.KD.2000 (db) 51406.KD5.2000 (szett 5 db) 51406.KD10.2000 (szett 10 db)								10 250 HUF	41 000 HUF	71 750 HUF		
									 Függőleges tömítés 6 mm-es üveghez	2000	52103.KD.2000 (db) 52103.KD5.2000 (szett 5 db) 52103.KD10.2000 (szett 10 db)								10 250 HUF	41 000 HUF	71 750 HUF
											 Függőleges tömítés 6 mm-es üveghez	2000	52110.KD.2000 (pár) 52110.KD5.2000 (szett 5 pár) 52110.KD10.2000 (szett 10 pár)								15 170 HUF

VÁLASZTHATÓ TARTOZÉKOK

MŰANYAG TÖMÍTÉSEK

RENDELÉSEKOR ADJA MEG AZ AJTÓ TÍPUSÁT.

TERMÉKEK
RAKTÁRON

Leírás	Hossz (mm)/ Magasság (mm)	Kód	Termékcsalád								Ár				
			PUR	AMALIA	ORIANA	CADURA	DIVERA	TOP-LINE S	AMNEA	SOLINO	EASY	db/pár	Szett 5 db/ pár	Szett 10 db/ pár	
Függőleges tömítés 8 mm-es üveghez	 12 2000	53100.KD.2000 (db) 53100.KD5.2000 (szett 5 db) 53100.KD10.2000 (szett 10 db)	●										10 250 HUF	41 000 HUF	71 750 HUF
Függőleges tömítés 6 mm-es üveghez	 12 6 2000	53101.KD.1959 (db) 53101.KD5.1959 (szett 5 db) 53101.KD10.1959 (szett 10 db)									●		10 250 HUF	41 000 HUF	71 750 HUF
Függőleges tömítés 5/6 mm-es üveghez	 23 1991	82006.KD.1991 (db) 82006.KD5.1991 (szett 5 db) 82006.KD10.1991 (szett 10 db)					●						10 250 HUF	41 000 HUF	71 750 HUF
Függőleges tömítés 6 mm-es üveghez	 22 6 1984	82026.KD.1984 (pár) 82026.KD.1984 (szett 5 pár) 82026.10.1984 (szett 10 pár) Fekete: 82026.6KD.1984 (pár) 82026.6KD5.1984 (szett 5 pár) 82026.6KD10.1984 (szett 10 pár)					●						13 530 HUF	54 120 HUF	94 710 HUF
Függőleges tömítés 8 mm-es üveghez	 12 8 2000	82028.KD.2000 (db) 82028.KD5.2000 (szett 5 db) 82028.KD10.2000 (szett 10 db)		●									10 250 HUF	41 000 HUF	71 750 HUF
Függőleges tömítés 8 mm-es üveghez	 24 8 1984	82029.KD.2000 (db) 82029.KD5.2000 (szett 5 db) 82029.KD10.2000 (szett 10 db) Fekete: 82029.6KD.2000 (db) 82029.6KD5.2000 (szett 5 db) 82029.6KD10.2000 (szett 10 db)		●	●								10 250 HUF	41 000 HUF	71 750 HUF
Függőleges tömítés 8 mm-es üveghez	 12 8 1990	82031.KD.1990 (db)						●					10 250 HUF		
Függőleges tömítés 8 mm-es üveghez	 12 8 2000	82032.KD.2000 (db) Fekete: 82032.6KD.2000 (db)						●					10 250 HUF		
Függőleges saroktömítés	 14 21 1954	82041.KD.1954 (db) 82041.KD5.1954 (szett 5 db) 82041.KD10.1954 (szett 10 db) Fekete: 82041.6KD.1954 (db) 82041.6KD5.1954 (szett 5 db) 82041.6KD10.1954 (szett 10 db)						●					10 250 HUF	41 000 HUF	71 750 HUF
Függőleges tömítés 6 mm-es üveghez	 28 6 2000	82205.KD.1 (db) 82205.KD5.1 (szett 5 db) 82205.KD10.1 (szett 10 db) 82205.KD.TLS2 (db) 82205.KD5.TLS2 (szett 5 db) 82205.KD10.TLS2 (szett 10 db)							●				10 250 HUF	41 000 HUF	71 750 HUF
Függőleges tömítés	 16 6 2000	82206.KD (db) 82206.KD5 (szett 5 db) 82206.KD10 (szett 10 db)									●		10 250 HUF	41 000 HUF	71 750 HUF

FÜGGŐLEGES TÖMÍTÉS

MŰANYAG TÖMÍTÉSEK / MŰANYAG TAKARÓLÉC

RENDELÉSEKOR ADJA MEG AZ AJTÓ TÍPUSÁT.

Leírás	Hossz (mm)/ Magasság (mm)	Kód	Termékcsalád								Ár				
			PUR	AMALIA	ORIANA	CADURA	DIVERA	TOP-LINE S	ANNEA	SOLINO	EASY	db/pár	Szett 5 db/ pár	Szett 10 db/ pár	
FÜGGŐLEGES TÖMÍTÉS Függőleges tömítés 6 mm-es üveghez		82215.KD (db) 82215.KD5 (szett 5 db) 82215.KD10 (szett 10 db)				●						6 970 HUF	27 880 HUF	48 790 HUF	
	Függőleges tömítés	 1837	82303.KD.1837 (db) 82303.KD5.1837 (szett 5 db) 82303.KD10.1837 (szett 10 db)							●			10 250 HUF	41 000 HUF	71 750 HUF
ÍVES TÖMÍTÉS Vízzintes íves tömítés D22SRB típushoz Rádiusz 550 mm		51602.KD.D22.55 (pár) Fekete: 51602.6KDD22.55 (pár)					●					15 170 HUF			
	Vízzintes íves tömítés TLSR típushoz Rádiusz 550 mm		51602.KD.TLSR.55 (pár)							●			15 170 HUF		
	Vízzintes íves tömítés 6 mm-es íves üveghez nyílóajtóhoz	 1000	52203U2.KD.1000.F 1) (db) 52203U2.KD5.1000.F 1) (szett 5 db) 52203U2.KD10.1000.F 1) (szett 10 db)	●									6 970 HUF	27 880 HUF	48 790 HUF
TAKARÓLÉC Műanyag takaróléc függőleges fali profilhoz	 2000	Szürke : 62100.KD.1 (db) 62100.KD5.1 (szett 5 db) 62100.KD10.1 (szett 10 db)	●	●		●					●	13 940 HUF	53 300 HUF	92 250 HUF	
		Fehér: 62100.KD.4 (db) 62100.KD5.4 (szett 5 db) 62100.KD10.4 (szett 10 db)							●				13 940 HUF	53 300 HUF	92 250 HUF
		Fekete: 62100.KD.2 (db) 62100.KD5.2 (szett 5 db) 62100.KD10.2 (szett 10 db)			●		●					●	13 940 HUF	53 300 HUF	92 250 HUF

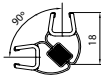
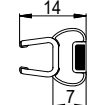
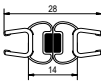
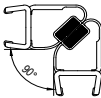
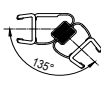
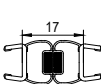
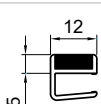
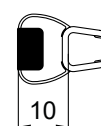
MEGJEGYZÉSEK:

1) - 52203U2.1000.F L ÉS R 180° MARÁSSAL 42356 MÁGNESES TÖMÍTÉSSEL TÖRTÉNŐ SZERELÉSHEZ
 Az árak áfa nélküli forintban értendők. A méretek mm-ben vannak megadva. A műszaki változtatások joga fenntartva.

MÁGNESES TÖMÍTÉSEK

RENDELÉSEKOR ADJA MEG AZ AJTÓ TÍPUSÁT.

TERMÉKEK
RAKTÁRON

Leírás	Hossz (mm)/ Magasság (mm)	Kód	Termékcsalád								Ár			
			PUR	AMALIA	ORIANA	CADURA	DIVERA	TOP-LINE S	AMNEA	SOLINO	EASY	db/pár	Szett 5 db/ pár	Szett 10 db/ pár
Függőleges mágneses tömítés 90° 6 mm-es üveghez	 18 2000	42352.KD.2000 (pár) 42352.KD5.2000 (szett 5 pár) 42352.KD10.2000 (szett 10 pár) Fekete: 42352.6KD.2000 (pár) 42352.6KD5.2000 (szett 5 pár) 42352.6KD10.200 (szett 10 pár)				•	•	•	•	•		13 530 HUF	54 120 HUF	94 710 HUF
Függőleges mágneses tömítés 180° 6 mm-es üveghez	 7 2000	42356.KD.1 (db) 42356.KD5.1 (szett 5 db) 42356.KD10.1 (szett 10 db)	•			•		•				10 250 HUF	41 000 HUF	71 750 HUF
Függőleges mágneses tömítés 180° 6 mm-es üveghez	 14 2000	42356.KD.2000 (pár) 42356.KD5.2000 (szett 5 pár) 42356.KD10.2000 (szett 10 pár)	•			•		•	•	•		13 530 HUF	54 120 HUF	94 710 HUF
Függőleges mágneses tömítés 90° 8 mm-es üveghez	 8 2000	52352.KD (pár) 52352.KD5 (szett 5 pár) 52352.KD10 (szett 10 pár)	•									13 530 HUF	54 120 HUF	94 710 HUF
Függőleges mágneses tömítés 135° 8 mm-es üveghez	 8 2000	52352.KD.135 (pár) 52352.KD5.135 (szett 5 pár) 52352.KD10.135 (szett 10 pár)	•									13 530 HUF	54 120 HUF	94 710 HUF
Függőleges mágneses tömítés 180° 8 mm-es üveghez	 17 2000	52356.KD (pár) 52356.KD5 (szett 5 pár) 52356.KD10 (szett 10 pár)	•	•								13 530 HUF	54 120 HUF	94 710 HUF
Vízszintes mágneses tömítés 6 mm-es üveghez (4 db-os szett)	 5 500	82010.KD.1000 Fekete: 82010.6KD.1000						•				10 250 HUF		
Függőleges mágneses tömítés 180° 6 mm-es üveghez	 10 2000	82014.KD.1 (db) 82014.KD5.1 (szett 5 db) 82014.KD10.1 (szett 10 db) Fekete: 82014.6KD.1 (db) 82014.6KD5.1 (szett 5 db) 82014.6KD10.1 (szett 10 db)						•				10 250 HUF	41 000 HUF	71 750 HUF
		82014.KD.2 (pár) 82014.KD5.2 (szett 5 pár) 82014.KD10.2 (szett 10 pár) Fekete: 82014.6KD.2 (pár) 82014.6KD5.2 (szett 5 pár) 82014.6KD10.2 (szett 10 pár)							•				13 530 HUF	54 120 HUF

KIEGÉSZÍTŐ PROFILOK

RENDELÉSEKOR ADJA MEG AZ AJTÓ TÍPUSÁT.

TERMÉKEK
RAKTÁRON

Leírás	Kód	Szín	Hossz	Termékcsalád								Ár			
				PUR	AMALIA	ORIANA	CADURA	DIVERA	TOP-LINE S	ANNEA	SOLINO		EASY		
Toldóprofil az ajtó vagy az oldalfal falhoz történő 25 mm-es bővítéséhez SOLT1, SOLT3, SOL31 fix rész	ACA1	.06.	1984											25 420 HUF	
			2000												
		.50.	1984												30 750 HUF
			2000												
		13	1984												30 750 HUF
			2000												
		25	1984												30 750 HUF
			2000												
		26	1984												30 750 HUF
			2000												
27	1984												30 750 HUF		
	2000														
Toldóprofil az oldalfal falhoz történő 15 mm-es bővítéséhez (kiegyenlítő profilhoz)	ACP1	.50.	2000											39 770 HUF	
			SM1												
Toldóprofil az ajtó vagy az oldalfal falhoz történő 25 mm-es bővítéséhez	ACT1	.01.	1998											17 220 HUF	
			SM1												
			.04.	1998											
				SM1											
			.06.	1998											
SM1															
Toldóprofil az ajtó vagy az oldalfal falhoz történő 40 mm-es bővítéséhez	ACT2	.01.	1998										19 680 HUF		
			SM1												
			.04.	1998											
				SM1											
			.06.	1998											
SM1															
Toldóprofil 25 mm az ajtó bővítéséhez (kivéve D22K és D22S3) és oldalfalakhoz	AD221	.06.	2000										16 810 HUF		
			SM1										23 370 HUF		
		.13.	2000										19 680 HUF		
			SM1										23 370 HUF		
		.22.	2000										19 680 HUF		
			SM1										23 370 HUF		
		.23.	2000										19 680 HUF		
			SM1										23 370 HUF		
		.25.	2000										19 680 HUF		
			SM1										23 370 HUF		
		.26.	2000										19 680 HUF		
			SM1										23 370 HUF		
		.27.	2000										19 680 HUF		
SM1											23 370 HUF				
.28.	2000										19 680 HUF				
	SM1										23 370 HUF				
.50.	2000										13 940 HUF				
	SM1										19 680 HUF				

Az árak áfa nélküli forintban értendők. A méretek mm-ben vannak megadva. A műszaki változtatások joga fenntartva.

KIEGÉSZÍTŐ PROFILOK

RENDELÉSEKOR ADJA MEG AZ AJTÓ TÍPUSÁT.

TERMÉKEK
RAKTÁRON

Leírás	Típus	Szín	Hossz	Termékcsalád								Ár	
				PUR	AMALIA	ORIANA	CADURA	DIVERA	TOP-LINE S	ANNEA	SOLINO		EASY
Toldóprofil 25 mm a D22K és D22S3 ajtóhoz	AD222	.06.	2000										34 850 HUF
		SM1											40 180 HUF
Profil az ajtó vagy az oldalfal oldalsó rögzítéséhez	D22EP	.06.	2000										46 330 HUF
		SM1											56 580 HUF
(a VSP profil nem része a csomagnak, külön kell megrendelni)	D22EP	.50.	2000										38 950 HUF
		SM1											47 150 HUF
2 profilból álló szett az ajtó vagy az oldalfal egyik oldalának falhoz történő rögzítéséhez 0 és 180° közötti szögben	D22WT1	.06.	2000										63 140 HUF
		SM1											82 410 HUF
3 profilból álló szett az ajtó és az oldalfal 90° és 180° közötti szögben történő összekapcsolásához	D22WT2	.50.	2000										63 140 HUF
		SM1											82 410 HUF
Toldóprofil az ajtó falhoz történő 24 mm-es bővítéséhez	ECA	.06.	1997										23 370 HUF
		SM1											28 290 HUF
PUR1C, CA1C, CA31C, CA2C, AN1C	ECA	.09.	1997										23 370 HUF
		SM1											28 290 HUF
L-profil az ajtó vagy az oldalfal oldalsó rögzítéséhez	EP1	.50.	2000										23 370 HUF
		SM1											28 290 HUF
Profil az oldalsó falhoz történő rögzítéshez	EPB	.12.	1997										30 750 HUF
		SM1											39 360 HUF
Profil az ajtó zsanér felőli oldalsó falhoz történő rögzítéséhez (VSP toldóprofilal)	EPE	.06.	2000										41 820 HUF
		SM1											39 360 HUF
Profil az ajtó vagy az oldalfal oldalsó rögzítéséhez	EPT	.06.	1984										39 360 HUF
		SM1											36 490 HUF
(A VSP profil nem része a csomagnak, külön kell megrendelni)	EPT	.09.	2000										36 490 HUF
		SM1											36 490 HUF
Profil az ajtó vagy az oldalfal oldalsó rögzítéséhez	EPT	.13.	2000										36 490 HUF
		SM1											36 490 HUF
(A VSP profil nem része a csomagnak, külön kell megrendelni)	EPT	.50.	2000										36 490 HUF
		SM1											36 490 HUF
Profil az ajtó vagy az oldalfal oldalsó rögzítéséhez	EPT	.01.	1998										33 210 HUF
		SM1											33 210 HUF
(A VSP profil nem része a csomagnak, külön kell megrendelni)	EPT	.04.	1998										33 210 HUF
		SM1											33 210 HUF
	EPT	.50.	1998										33 210 HUF
		SM1											33 210 HUF

KIEGÉSZÍTŐ PROFILOK

RENDELÉSEKOR ADJA MEG AZ AJTÓ TÍPUSÁT.

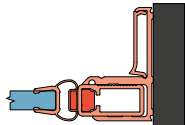
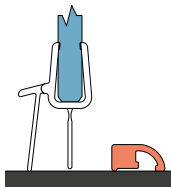
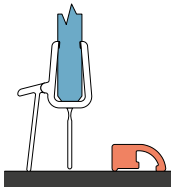
TERMÉKEK
RAKTÁRON

Leírás	Típus	Szín	Hossz	Termékcsalád	Ár
	Kód	01=matt elox 04=fehér 06=matt fekete 09=matt fehér 12=fényes arany 13=gold brushed 22=Metal champagne 23=Metal bordeaux 25=nickel brushed 26=gun metál brushed 27=copper brushed 28=bronze brushed 50=alukróm 60=Grigio Corda 61=Terra d'ombra 62=Grigio Ardesia 63=Blu Oceano 64=Salvia 65=Terracotta	SM1 = Egyedi méretek	PUR AMALIA ORIANA CADURA DIVERA TOP-LINE S ANNEA SOLINO EASY	
2 profilból álló szett az oldalfal L-vasalattal történő rögzítéséhez 0 és 90° közötti szögben	WPB1	.50.	2000	•	42 640 HUF
		.06.		•	
		.09.		•	41 000 HUF
		.50.		•	
		.13.		•	
		.22.		•	
		.23.		•	
		.25.		•	
		.26.	2000	•	
		.27.		•	
		.28.		•	49 200 HUF
		.60.		•	
		.61.		•	
		.62.		•	
		.63.		•	
		.64.		•	
		.65.		•	
		.06.		•	
		.09.	SM1	•	41 000 HUF
		.50.		•	
		.13.		•	49 200 HUF
2 profilból álló szett az oldalfal rögzítéséhez 0 és 90° közötti szögben	WPF1	.50.	2000	•	42 640 HUF
			SM1	•	
2 profilból álló szett az oldalfal rögzítéséhez 90 és 180° közötti szögben	WPF2	.50.	2000	•	42 640 HUF
			SM1	•	
Profil mágneses tömítéssel 0 és 90° közötti szögben állítható	WPM1	.50.	2000	•	42 640 HUF
			SM1	•	

Az árak áfa nélküli forintban értendők. A méretek mm-ben vannak megadva. A műszaki változtatások joga fenntartva.

SZERELÉSI KÉSZLETEK, KÜSZÖBLISTÁK

SZERELÉSI KÉSZLET/KÜSZÖBLISTA MEGRENDELÉSEKOR MINDIG ADJA MEG AZ AJTÓ RENDELÉSI KÓDJÁT VAGY AZ ÖN RENDELÉSSZÁMÁT.

Leírás	Típus	Szín	Hossz	Termékcsalád								Ár			
				PUR	AMALIA	ORIANA	CADURA	DIVERA	TOP-LINE S	ANNEA	SOLINO		EASY		
Fali profil az ajtó falfülkébe történő szereléséhez kifelé és befelé nyíló 	V2.CA	01=matt elox 04=fehér 06=matt fekete 09=matt fehér 12=fényes arany 13=gold brushed 25=nickel brushed 26=gun metál brushed 27=copper brushed 50=alukróm	2000										45 920 HUF		
														59 860 HUF	
	V2.CA.SM1		SM1											53 300 HUF	
														19 270 HUF	
	Küszöbléc az optimális vízzárásért 	S.ANE		1000										23 370 HUF	
															20 500 HUF
		S.SOL													25 830 HUF
		Küszöbléc az optimális vízzárásért negyedköröshez 				Rádiusz									
			S.ANR50		500										
S.ANR55			.06	550										29 110 HUF	
S.ANR50				500											
S.ANR55			.13	550											
S.ANR50				500											
S.ANR55	.25		550										33 620 HUF		
S.ANR50			500												
S.ANR55	.26		550												
S.ANR50			500												
S.ANR55	.27		550												
S.ANR50			500												
S.ANR55	.50		550										29 110 HUF		
S.SOR50			500												
S.SOR55	.06		550										30 750 HUF		
S.SOR50			500												
S.SOR55	.50		550												
S.SOR50			500												
S.SOR55	.13		550												
S.SOR50			500												
S.SOR55	.25	550										38 950 HUF			
S.SOR50		500													
S.SOR55	.26	550													
S.SOR50		500													
S.SOR55	.27	550													


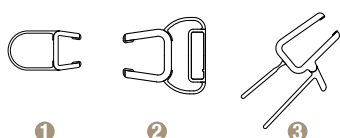
CADURA MŰANYAG TÖMÍTÉSEK

RENDELÉSEKOR ADJA MEG AZ AJTÓ TÍPUSÁT.

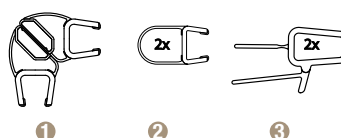
		Ár	
Leírás	Kód	Szettenként	
FEKETE TÖMÍTÉS	Fekete műanyag tömítés szett 6 mm-es üvegekhez (alkalmas CA1C, CA13, CAT1, CADUO)	CAPK06.001	25 420 HUF
	Fekete műanyag tömítés szett 6 mm-es üvegekhez (alkalmas CA1C G+D, CA13 G+D)	CAPK06.002	32 800 HUF
	Fekete műanyag tömítés szett 6 mm-es üvegekhez (alkalmas CA2C)	CAPK06.003	39 770 HUF
	Fekete műanyag tömítés szett 6 mm-es üvegekhez (alkalmas CA31C)	CAPK06.004	32 800 HUF
	Fekete műanyag tömítés szett 6 mm-es üvegekhez (alkalmas CAS2, CAW2)	CASK06.001	25 420 HUF
	Fekete műanyag tömítés szett 6 mm-es üvegekhez (alkalmas CAE2)	CASK06.002	39 770 HUF




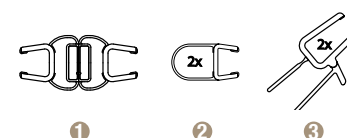
CAPK06.001



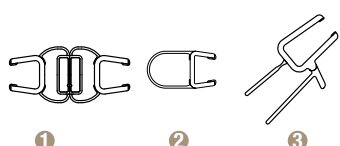
CAPK06.002



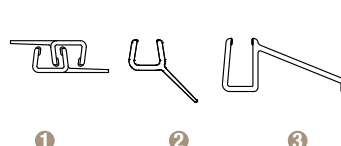
CAPK06.003



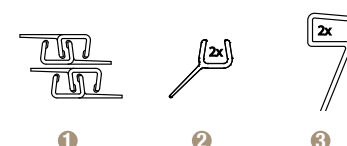
CAPK06.004



CASK06.001



CASK06.002



Az árak áfa nélküli forintban értendők. A méretek mm-ben vannak megadva. A műszaki változtatások joga fenntartva.

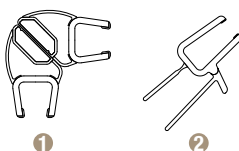
SOLINO, DIVERA MŰANYAG TÖMÍTÉSEK

RENDELÉSEKOR ADJA MEG AZ AJTÓ TÍPUSÁT.

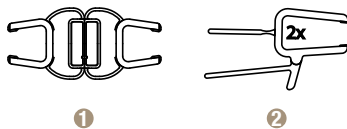
		Ár	
Leírás	Kód	Szetteenként	
FEKETE TÖMÍTÉS	Fekete műanyag tömítés szett 6 mm-es üvegekhez (alkalmas SOL1, SOL13, SOLT1, V.SOL)	SOPK06.001	25 420 HUF
	Fekete műanyag tömítés szett 6 mm-es üvegekhez (alkalmas SOL2)	SOPK06.002	32 800 HUF
	Fekete műanyag tömítés szett 6 mm-es üvegekhez (alkalmas SOLF1, SOLF13)	SOPK06.003	32 800 HUF
	Fekete műanyag tömítés szett 6 mm-es üvegekhez (alkalmas SOL31)	SOPK06.004	25 420 HUF
	Fekete műanyag tömítés szett 6 mm-es üvegekhez (alkalmas D35S2)	D35SK06.001	25 420 HUF
	Fekete műanyag tömítés szett 6 mm-es üvegekhez (alkalmas D35SE2)	D35SK06.002	47 150 HUF



SOPK06.001



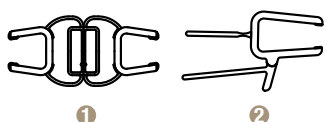
SOPK06.002



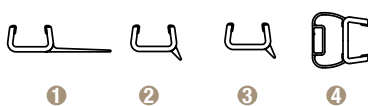
SOPK06.003



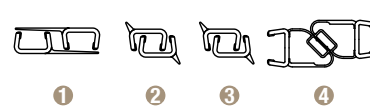
SOPK06.004



D35SK06.001




D35SK06.002




ANNEA MŰANYAG TÖMÍTÉSEK
RENDELÉSEKOR ADJA MEG AZ AJTÓ TÍPUSÁT.


		Ár
Leírás	Kód	Szettenként
FEKETE TÖMÍTÉS	Fekete műanyag tömítés szett 6 mm-es üvegekhez (alkalmas AN13, AN13W, AN1C)	ANPK06.001 32 800 HUF
	Fekete műanyag tömítés szett 6 mm-es üvegekhez (alkalmas ANR)	ANPK06.002 39 770 HUF



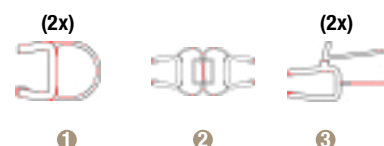
ANPK06.001



ANPK06.001



ANPK06.002



ORIANA MŰANYAG TÖMÍTÉSEK
RENDELÉSEKOR ADJA MEG AZ AJTÓ TÍPUSÁT.

		Ár
Leírás	Kód	Szettenként
FEKETE TÖMÍTÉS	Fekete műanyag tömítés szett 8 mm-es üvegekhez (alkalmas D36S2)	D36SK06.001 23 780 HUF
	Fekete műanyag tömítés szett 6 mm-es üvegekhez (alkalmas D36T13)	D36PK06.001 21 730 HUF

ÁLTALÁNOS ÜZLETI FELTÉTELEK

RONAL BATHROOMS S.R.O. IČ: 287 62 860

székhelye: Popovická 1123, Valdické Předměstí, 506 01 Jičín, cégjegyzékszáma: C 26089, vezetve a Hradec Králové-i Kerületi Bíróságnál, az áruszállításra vonatkozóan, a polgári törvénykönyvről szóló 89/2012 Sb. sz. törvény 1751. §-ának hatályos rendelkezéseivel összhangban kiadva, a RONAL Bathrooms s.r.o. márkanév alatti szanitertechnikai termékek, a Glass1989 S.r.l. márkanév alatti wellness választék, valamint a Karol Italia S.r.l. márkanév alatti fürdőszobabútorok és kádák (a továbbiakban: „áru”) szállítására vonatkozó adásvételi szerződések megkötésének gyakorlati egyszerűsítése érdekében, a 2026.1.1-től hatályos szövegezésben.

I. A szerződés megkötése

- 1.1 A szerződő felek közötti kereskedelmi kötélm jogviszonyok megvalósítása keret-adásvételi szerződés alapján történik, amennyiben a szerződő felek ílyet kötöttek, továbbá egyedi adásvételi szerződés (a továbbiakban: „szerződés”) alapján, amelyek írásban jönnek létre, és az alábbi szerződéses dokumentumokból állnak:
 - 1.1.1 a vevő megrendelése (a vevőre a továbbiakban „megrendelő”-ként is hivatkozunk), amely tartalmazza az áru mennyiségére / darabszámára, fajtájára és típusára vonatkozó adatokat, valamint a szállítási helyét és időpontját,
 - 1.1.2 a megrendelés előadói vizsgálata (az előadóra a továbbiakban „szállító”-ként is hivatkozunk), beleértve az ár meghatározását a jelen Általános Üzleti Feltételek III. cikke szerint.
- 1.2 A szerződés létrejötte szempontjából kizárólag a megrendelő megrendelésének a szállító általi írásbeli vizsgálata az irányadó. A szállító köteles a megrendelő megrendelését a vizsgálata után 100%-os mértékben teljesíteni.
- 1.3 A szállító a megfelelően és teljeskörűen specifikált megrendelés kézhezvételétől számított két munkanapon belül írásban vizsgálja a megrendelést – az úgynevezett rendelés-visszaigazolás –, ha csak a keret-adásvételi szerződés másként nem rendelkezik.
- 1.4 A jelen Általános Üzleti Feltételek (a továbbiakban: „ÁSZF”) az eladó és a vevő között létrejött minden adásvételi szerződés szerves részét képezik. Az ÁSZF szabályozza a szerződő felek jogait és kötelezettségeit, amennyiben a szerződő felek az adásvételi szerződésben másként nem rendelkeznek. Az adásvételi szerződésben vagy a vevő előadói általi vizsgálata megrendelésében szereplő eltérő rendelkezések elsőbbséget élveznek a jelen ÁSZF szövegével szemben. Az adásvételi szerződésre a polgári törvénykönyv 2079. § és azt követő szakaszainak rendelkezései az irányadók.
- 1.5 Az adásvételi szerződés megkötésével a vevő kifejezi egyetértését a jelen üzleti feltételekkel, és az ÁSZF-et az adásvételi szerződés megkötésével a vevő részéről elfogadottnak kell tekinteni. A jelen ÁSZF kötelező érvényű az eladó és a vevő között esetlegesen szóban megkötött minden adásvételi szerződésre is.
- 1.6 A szerződés bármely esetleges módosítását vagy kiegészítését, illetve a jelen Általános Üzleti Feltételektől eltérő megállapodásokat írásban kell rögzíteni.

II. Szállítás

- 2.1 Amennyiben a keret-adásvételi szerződésben vagy a vevő és az eladó közötti adásvételi szerződésben kifejezetten másként nem állapodik meg, minden beföldi küldeményt CPT / fuvardíj fizetve az átvétel helyéig szállítási feltételül kiüldenek (az INCOTERMS 2020 szerint). Az áru átvételének helye (a továbbiakban: „rendeltetési hely”) a megrendelés vizsgálatakor az incoterms szerinti meghatározásra. A szállítást a rendeltetési helyre a szállító biztosítja. A szállítási kötségeket a szállító viseli. Az árunak bekövetkező károsodás és annak véletleneszerű megsemmisítése a rendeltetési helyen történő átadás/átvétel pillanatában szál át a megrendelőre. A szállító biztosítja, hogy a szerződéses fuvarozó saját költségén biztosítsa az árut az út során minden szokásos kockázat ellen.
- 2.2 A szállítást a szállító biztosítja, hogy a szerződéses fuvarozó saját költségén biztosítsa az árut az út során minden szokásos kockázat ellen.
- 2.3 A részszállítások megengedettek.
- 2.4 A szállítási határidő betartatnának minősül, ha az áru a megrendelés/rendelés vizsgálatakor feltehetően határidőre követő hét végéig megérkezik, és annak lejártá előtt a szállítás tárgya elhagyja a szállító üzemet. Az eladó az árut a megkötött adásvételi szerződés szerinti mennyiségben, minőségben és kivételben szállítja a vevőnek. Az áru leszállítását igazoló dokumentum a megrendelő által a fuvarozó fuvarlevelén visszaigazolt átvétel, vagy személyes átvétel esetén a visszaigazolt szállítólevél. Abban az esetben, ha az áru a fuvarozó útján szállítják a vevőnek, az áru az első fuvarozónak a vevő részére történő továbbítás céljából való átadásakor minősül átadottnak.
- 2.5 A visszaigazolt megrendelésben meghatározott szállítási határidő ésszerűen meghosszabbodik azon időtartamra, amíg vis maior körülmények állnak fenn, azaz olyan előre nem látható vagy elháríthatatlan események vagy akadályok, amelyek a szerződő felek akaratától függetlenül következnek be, és amelyek akadályozzák az eladót a szerződés megfelelő teljesítésében és a szállítási határidő betartásában. Jelen ÁSZF és az adásvételi szerződés alkalmazásában vis maior minősül különösen a sztrájk, a kizárás, a természeti csapások és katasztrófák, a hadi konfliktusok, az embargó, az epidémia és pandémia, valamint az általi szervek által az egészségügyet érintő intézkedések az epidémia vagy pandémia miatt hozott intézkedések, az eladó akaratától függetlenül üzemzavarok, az alapanyag-szállításnak az eladónak fel nem róható késedelme, az ömpingelvényes intézkedések és a felek akaratától függetlenül hasonló jellegű események. Ez érvényes akkor is, ha a vis maior körülmények az eladó alvállalkozójánál merültek fel, és ennek következtében az eladó nem képes kötelezettségét időben teljesíteni. A szállítási határidő be nem tartását befolyásoló vis maior bekövetkezéskor az eladó köteles a vevőt haladéktalanul írásban, e-mailben vagy faxon tájékoztatni, megjelölve a teljesítés várható új időpontját.
- 2.6 A szállítási határidő meghosszabbodik azaz az időtartamra, amíg a vevő késedelembe esik az áru átvételére szükséges együttműködés biztosításával. A szállítási határidő továbbá ésszerűen meghosszabbodik abban az esetben, ha a vevő a szerződéses feltételek módosítására irányuló igényt támaszt.
- 2.7 Amennyiben a szállító részéről a szállítás késedelme meghaladja az 1 hónapot, a megrendelő jogosult elállni az adásvételi szerződéstől, miután írásban felszólította a szállítót, és legalább 14 napos póthatáridőt biztosított a teljesítésre, az elállás lehetségsége való figyelembevétel mellett. Ha másként nem rendelkezik, a szállító által már részben teljesített szerződéstől való elállás csak a nem szállított árua vonatkozik.
- 2.8 A szállító mincs késedelembe a teljesítéssel, ha a szállítás késedelme azért következett be, mert a megrendelő nem adta át a szállítónak a szükséges dokumentumokat, hozzájárulásokat stb., amelyeket a megrendelőnek kell beszereznie, legyen szó akár teljes, akár részleges hiányról.
- 2.9 A kötelemények a megrendelő oldalán felmerülő körülmények miatti késedelme esetén (beleértve a megrendelő kérését is), a duoban bekövetkező károsodás és annak véletleneszerű megsemmisülése attól a naptól kezdve szál át rá, amikor a szállító a kötelemény elküldésére készen állónak nyilvánította. A megrendelő köteles a szállítónak havi 1% mértékű raktározási költséget a könyv szerinti érték után, valamint az esetleges biztosítási díjat megfizetni.

III. Vételár

- 3.1 Az árak a szállító aktuális árjegyzéke alapján kerülnek meghatározásra, amely az alábbi oldalon érhető el: https://www.ronaldbathrooms.com/hu/HU/letoltes#group_pricelist
- 3.2 Amennyiben kifejezetten más megállapodás nem születik, az árak cseh koronában (HUF) értendők.
- 3.3 Az árakhoz hozzáadódik az általános forgalmi adó (ÁFA) az aktuális törvényi mértéknek megfelelően.

IV. Fizetési feltételek

- 4.1 Minden áruszállítás után (legyen az teljes vagy részszállítás) a szállító szabályszerű adóügyi bizonylatot (számlát) állít ki, amelyet postai úton, e-mailben, faxon küld meg a megrendelőnek, vagy az áru leszállításával egyidejűleg ad át.
- 4.2 A szállító jogosult a szállítás előtt az áru árának 100%-ig terjedő előleg megfizetését követelni.
- 4.3 A megrendelő nem jogosult a számlát visszaküldeni vagy annak kifizetését tartalmi vagy formai hiba miatt visszatarítani, de köteles a hiba fennállásáról haladéktalanul tájékoztatni a szállítót, aki haladéktalanul elvégzi a számla javítását.
- 4.4 A szállító számlái a szállító és az érintett megrendelő között létrejött keret-adásvételi szerződésben meghatározott határidőn belül esedékesek. Amennyiben ilyen keretszerződés nem jött létre, a fizetési határidő a számla kiállításától számított 14 nap.
- 4.5 A szállító fenntartja a jogot, hogy döntsön a csekket vagy váltótól történő fizetés elfogadásáról. Ebben az esetben a fizetés csak azok beváltásával (kifizetésével) minősül teljesítettnek. Az ezzel kapcsolatos leszámlolási költségek a megrendelőt terhelik.
- 4.6 A szállítás előtti vagy a szállításkor 100%-os fizetés esetén a szállító a megrendelőnek a keretszerződés vagy egyedi megállapodás szerinti mértékű árengedményt biztosíthat az áru árából (ÁFA nélkül).
- 4.7 A vevő vételár-fizetési kötelezettségével vagy annak egy részével való késedelme esetén az eladó jogosult a tartozás összege után a késedelem minden megkezdett napjára 0,05% mértékű kötbért felszámítani a vevőnek. A kötbér érvényesítése nem érinti az eladó kártérítésre és a törvényes késedelmi kamatra vonatkozó igényét.
- 4.8 A számla kifizetésével való, az esedékességétől számított 15 napot meghaladó késedelem esetén a szállító jogosult elállni az adásvételi szerződéstől, és követelni a leszállított áru visszaszolgáltatását a szállító székhelyére a megrendelő költségén. Ez nem érinti a szállító kártérítéshez való jogát.

V. Árukárvésely-viselés, tulajdonjog-fenntartás

- 5.1 Az áru feletti tulajdonjog csak a vételár – beleértve az ÁFA-t is – teljes és szabályszerű megfizetésének pillanatában szál át a vevőre. Az áru a vevő eladóival szembeni összes pénzügyi kötelezettségének teljes körű kifizetéséig az eladó tulajdonában marad.
- 5.2 Az eladó jogosult a tulajdonjog-fenntartás időtartama alatt a vevő felhatalmazott képviselőjének jelenlétében ellenőrizni az áru használatát és karbantartását. A vevő köteles az eladó számára az ellenőrzést lehetővé tenni, azt tűrni, és ahhoz a szükséges együttműködést biztosítani.
- 5.3 Abban az esetben, ha a vevő az eladó írásbeli felszólítása ellenére sem fizeti meg a vételárat, vagy nem rendelkezik adásvételi szerződésből eredő bármely pénzügyi kötelezettségének teljes körű kifizetésével (pl. kikötött kötbérek stb.), az eladó jogosult az áru visszakövetelésére (kádásdára), a vevő pedig köteles az eladó felszólítására az áru kiadni, és a kádásdhoz minden segítséget megadni.
- 5.4 Az áruban bekövetkező károsodás és annak az eladótól történő átvételkor, vagy az áru az eladó általi fuvarozónak történő átadásakor szál át a vevőre.
- 5.5 Az áruban bekövetkezett kár, amely a károsodás vevőre történő átvétel után keletkezett, nem érinti a vevő azon kötelezettségét, hogy a vételárat az eladónak megfizesse.
- 5.6 A csekket vagy váltótól történő fizetések csak azok beváltásával (kifizetésével) minősülnek teljesítettnek.

VI. Jótállás és szavatosság

- 6.1 A szállító az áru minőségére jótállást vállal, melynek időtartama a RONAL Bathrooms s.r.o. márkájú termékek esetén 5 év, a Glass1989 S.r.l. és a Karol Italia S.r.l. márkájú termékek esetén pedig 2 év, az áru leszállításának napjától számítva. A jótállás az anyag- és gyártási hibákra vonatkozik. A végfelhasználó részére történő értékesítéskor a megrendelő állítja ki a jótállási jegyet. A jótállás nem vonatkozik többek között és elsősorban a szerelési vagy egyéb hasonló útmutatóban előírt folyamatok be nem tartásából, illetve a szakszerűtlen szerelésből eredő hibákra, kivéve, ha a szerelési munkákat a szállító szakszerzőcséje végezte. A jótállás szintén nem vonatkozik azokra az esetekre, amikor a terméket a rendeltetésével ellentéves célra használják/üzemeltetik, és/vagy nem megfelelő tisztítási módot alkalmaznak. A RONAL Bathrooms s.r.o. márkájú termékekre vonatkozó 5 éves kiterjesztett jótállás feltételei: A vásárlás dátumától számított 24 hónapon túli kiterjesztett jótállás keretében a gyártót megilleti a kizárólagos választás joga a reklamáció rendezésének módját illetően, az alábbiak szerint:
 - a hiba kijavítása
 - a hibás alkatrészek cseréje
 - az adott hiba mértékének és súlyának megfelelő pénzügyi teljesítés.

- A kiterjesztett jótállásra való jogosultság feltétele, hogy a zuhanykabin szerelése a szerelési útmutatóval összhangban történjen. Ez a jótállás nem tartozik a Polgári Törvénykönyv (Občanský zákoník) kötelezettségei alá, arra a RONAL Bathrooms s.r.o. társaság Általános Üzleti Feltételeinek mindenkorai szövege az irányadó. A gyártó döntése a reklamáció rendezésének módjáról a vásárlóra nézve kötelező érvényű.
- 6.2 A szállító felelőssége a minőségi garancia körébe tartozó hibákért továbbá nem áll fenn például akkor, ha a hibákat a károsodás útján külső események okozták, és azokat nem a szállító vagy olyan személyek okozták, akiknek segítségével a szállító kötelezettségét teljesítette.
- 6.3 Az áru átvételkor észlelhető hibákat a megrendelő köteles írásban, haladéktalanul reklamálni az áru fuvarozójánál a fuvarlevelébe történő bejegyzéssel, „fenntartással átvéve” megjegyzéssel (a másolatot megküldve a szállítónak), de legkésőbb az áru leszállításától számított 3 napon belül (az írásbeli reklamáció kézbesítésének napja az irányadó). Ha az áru egyértelműen sérült, a megrendelő jogosult az áru átvételét megtagadni. Azokat a hibákat, amelyek az áru átvételkor nem voltak észlelhetők, és amelyekre az áru minőségi garanciája vonatkozik, a megrendelő köteles a szállítónál írásban és a felfedezésük után haladéktalanul, de legkésőbb a jótállási idő utolsó napján reklamálni. A szállítónak a hiba elbírására a megrendelő általi bejelentéstől számított 15 nap, a reklamáció intézésére pedig a bejelentéstől számított 30 nap áll rendelkezésére.
- 6.4 A vevő köteles a hibákat azok felfedezése után, szükségletlen késedelem nélkül érvényesíteni az eladónak küldött írásbeli reklamációs értesítéssel, megpédig a vevő által az eladó székhelyére küldött levélben, vagy elektronikus úton az eladó e-mail címére: reklama.ce@ronalgroup.com vagy sales.bathrooms.cz@ronalgroup.com. A reklamáció érvényesítésekor a vevő köteles megadni az áru hibájának részletes leírását és azt, hogyan nyilvánul meg a hiba; a hiba jellegétől függően a vevő köteles az fotódokumentációval is kiegészíteni. Az írásbeli reklamációban a vevő köteles feltüntetni a számla számát és az áru szállításiának időpontját. Az áru hibái miatti reklamáció keretében a megrendelő jogosult:
 - 6.4.1 a hibák kijavítását kérni az áru javítása után, amennyiben a hibák javíthatók, vagy
 - 6.4.2 a hiányzó áru leszállítását kérni, vagy
 - 6.4.3 az vételárból megfelelő árengedményt kérni.
- 6.4.4 Ha bebizonyosodik, hogy az áru hibái javíthatatlanok, vagy a javításuk aránytalan költségekkel járna, a megrendelő kérheti cseréjére a szállítást, amennyiben erre a szállítót szükségletlen késedelem nélkül tájékoztatja azt követően, hogy a szállító erről a tényről öt értesítette. Ha a szállító a hibákat ésszerű póthatáridőn belül nem küszöböli ki, vagy annak lejártá előtt bejelent, hogy a hibákat nem hárítja el, a megrendelő kérheti a hibás áru hibátlanra való kicserélését vagy árengedményt az vételárból.
- 6.5 A már érvényesített igényt a megrendelő a szállító hozzájárulása nélkül nem módosíthatja.
- 6.6 A megrendelő nem jogosult az áruhibákból eredő felelősségi igényekkel párhuzamosan kártérítési igényeket is érvényesíteni, és minden ilyen esetleges igényről mezen kifejezetten lemond.
- 6.7 Megállapodás születik arról, hogy az áru hibájából eredő igények érvényesítésére a szállítótól szemben kizárólag a megrendelő jogosult.
- 6.8 Pótszállítás vagy pótkátrészek szállítása esetén a megrendelő köteles visszaszolgáltatni a szállítónak az eredetileg leszállított árut és/vagy alkatrészeket.
- 6.9 A szállító nem köteles teljesíteni a megrendelő felé az áru hibája címén, ha a megrendelő elmulasztja megjelölni és időben érvényesíteni a visszereseti jogát harmadik személlyel szemben (fuvarozó jegyzékny, nem megfelelő mennyiségű szőlg igazolás stb.).
- 6.10 A szállító áruhibából eredő teljesítési kötelezettsége megszűnik abban az esetben, ha a jótállási időt a megrendelő vagy harmadik személy a szállító által szállítottól eltérő pótkátrészeket használt, vagy a szállítón, illetve annak szerviztechnikusán kívül más személy végezt beavatkozást.

VII. Felelősséget kizáró körülmények

- 7.1 Amennyiben olyan vis maior körülmények (lásd a jelen ÁSZF 2.5 pontját) következnek be, amelyek az adásvételi szerződés kötelezettségeinek időpontjában nem voltak előreláthatóak, és amelyek akadályozzák a szállított szerződéses kötelezettségeinek teljesítésében, a szállító jogosult a teljesítési határidőt az akadály fennállásának időtartamával meghosszabbítani.
- 7.2 A felelősséget kizáró körülmények bármelyikének fennállása esetén a szállító jogosult még a teljesítés előtt elállni a szerződéstől anélkül, hogy a megrendelőnek kártérítési igénye keletkezne.
- 7.3 A megrendelő nyilatkozatot kérhet a szállítótól, hogy eláll-e a szerződéstől, vagy ésszerű pótszállítási határidőn belül teljesít. Amennyiben a szállító haladéktalanul nem nyilatkozik, a megrendelő jogosult elállni a szerződéstől. Az adó megvalósított részszállítást a megrendelő nem utasíthatja el.

VIII. Elállási jog

- 8.1 Az áruszállítás teljesítésének feltétele a megrendelő fizetőképessége. Amennyiben alapos kétség merül fel a megrendelő fizetési kötelezettségeinek teljesítésével kapcsolatban, különösen a korábbi számlák kifizetésének késedelme, az ellégszámla meg nem fizetése stb., következtében, a szállító jogosult elállni a szerződéstől. Ez nem érinti a kártérítéshez való jogát.
- 8.2 A szállító szintén jogosult információkat szerezni a megrendelő fizetőképességéről, és bankgarancia benyújtását követelni.
- 8.3 A szállító szintén jogosult elállni a szerződéstől abban az esetben, ha a megrendelő bármely egyedi adásvételi szerződés szerinti vételár vagy annak egy részének megfizetésével 15 napot meghaladó késedelembe esett, a megrendelő pedig abban az esetben, ha az áru a szállító a megállapodott határidőn belül és a pótlólagos teljesítési felszólítás alapján sem szállította le. A szállító jogosult elállni a szállítónál előírt egyéb esetekben is. Ilyen esetben a megrendelő köteles a szállítás tárgyát (az árut) haladéktalanul, saját költségén a törvényekkel visszaszolgáltatni.
- 8.4 A megrendelő jogosult elállni a szerződéstől abban az esetben, ha a szállító nem teljesíti a szállítást az általa visszaigazolt megrendelés szerint, még a megrendelő által biztosított ésszerű póthatáridő (amelyet a második vagy harmadik rendelés-visszaigazolás határoz meg) belül sem, és ha az ésszerű póthatáridő kifizetésével egyidejűleg a megrendelő írásban figyelmeztette a szállítót, hogy a póthatáridő be nem tartása esetén eláll a szerződéstől.
- 8.5 A megrendelő 8.4 bekezdés szerinti elállása esetén a szerződő felek kötelesek az elfogadott teljesítéseket haladéktalanul visszaszolgáltatni. Megállapodás születik arról, hogy a megrendelő csak abban az esetben jogosult kártérítést követelni, ha a szállító az általa visszaigazolt megrendelés szerinti szállítást szándékosan vagy súlyos gondatlanságból nem teljesítette.
- 8.6 Az eladó és a vevő is jogosult elállni az adásvételi szerződéstől abban az esetben, ha (1) a másik szerződő fél csődjé a fizetési képességéről törvény szerinti megállapított, (2) a másik szerződő féllel szembeni fizetési képességi kérelmet elutasított az azt, mert ugyan nem fedezi a fizetési képességi eljárás költségeit, vagy a csődeljárás vagyonihiány miatt megszűntek, (3) a másik szerződő fél végelszámolás alatt áll.
- 8.7 A szerződéstől való elállást írásba kell foglalni. A szerződéstől való elállásról való elállási nyilatkozatban az elálló félnek meg kell jelölnie az elállás okát.

IX. Tíktartási kötelezettség

A felek kötelesek titokban tartani minden olyan tény, amelyről a kölcsönös együttműködés során szereztek tudomást, és amely üzleti titoknak minősül, továbbá minden olyan bizalmas információt vagy tényt, amelyek harmadik féllel való közlése vagy hozzáférhetővé tétele hátrányosan érintheti a másik szerződő fél üzleti érdekeit vagy jó hírnevét. A titoktartási kötelezettség az adásvételi szerződés fennállása alatt és annak megszűnését követően is fennmarad.

X. Záró rendelkezések

- 10.1 Az adásvételi szerződésekből eredő szerződéses kapcsolatokra a Cseh Köztársaság jogrendje, különösen a Polgári Törvénykönyvről szóló 89/2012. számú törvény és annak módosításai az irányadók.
- 10.2 Jelen Általános Üzleti Feltételek a szállító és a megrendelő között létrejött minden áruszállításra vonatkozó adásvételi szerződésre irányadók. A keret-adásvételi szerződésben vagy az egyedi adásvételi szerződésben szereplő eltérő megállapodások a Polgári Törvénykönyv 1751. § (1) bekezdése értelmében elsőbbséget élveznek a jelen Általános Üzleti Feltételekkel szemben.
- 10.3 Amennyiben a megrendelő továbbértékesíti azt az árut, amelyre a szállító tulajdonjog-fenntartása vonatkozik, a megrendelő a követelése biztosítása érdekében a szállítóra engedélyezi a harmadik személlyel szemben, az ilyen továbbértékesítésből származó következtetését. Az engedélyezett követelés kötelezettjeiről a megrendelő köteles haladéktalanul, illetve a szállító kérésére bármikor tájékoztatni a szállítót.
- 10.4 A megrendelő a szállítás tárgyát (az árut) nem zálogosíthatja el, és nem ajánlhatja fel birtokblyékként. E kötelezettség teljesítését a szállító tulajdonjog-fenntartásának időtartama alatt a megrendelőnek azon harmadik személyrel is biztosztatnia kell, akinek az árut továbbértékesítette, és erről haladéktalanul tájékoztatnia kell a szállítót.
- 10.5 A fizetési feltételek be nem tartása, valamint válto- vagy csekkszámla esetén megszűnik a megrendelő joga azon áruk értékesítésére és feldolgozására, amelyekre a szállító tulajdonjog-fenntartása vonatkozik.
- 10.6 Kizárásra kerül a megrendelőtől felmerülő következményes károk megtérítése, különösen a feldolgozási és használati költségek, valamint az elmaradt haszon megtérítése.
- 10.7 Amennyiben a jelen ÁSZF érvényességi ideje alatt valamely rendelkezés érvénytelenné vagy végrehajthatatlanná válik, ez a tény nem érinti az ÁSZF többi rendelkezésének érvényességét vagy végrehajthatóságát.
- 10.8 A szerződő felek vállalkják, hogy egymás közötti vitáikat egyeztetés útján rendezik. A szerződő felek között felmerülő, tárgyalások útján nem rendezhető viták esetén minden bírósági jogvitában a Cseh Köztársaság tárgyalog illetékes bírósága jár el az eladó székhelye szerinti illetékesség alapján.
- 10.9 Az adásvételi szerződéssel kapcsolatos iratok kézbesítésére vonatkozóan irányadó, hogy minden irat a szerződésben, illetve a megrendelésben megadott címre, vagy a szerződésben (megrendelésben) feltüntetett, illetve a szerződő fél által egyéb módon közölt e-mail címre, esetleg a közhiteles nyilvántartásban szereplő székhely címére kerül kézbesítésre. A kétségké elkerülése végett: postai úton vagy más kézbesítő útján történő küldés esetén az irat a szerződésben megadott címre vagy a közhiteles nyilvántartásban szereplő székhely címére ajánlott levélben történő feladástól számított harmadik munkanapon minősül kézbesítettnek.
- 10.10 Az ÁSZF rendelkezései a megkötött adásvételi szerződés elválaszthatatlan részét képezik. Az ÁSZF szövegét az eladó módosíthatja vagy kiegészítheti, különösen a technikai, üzemi, kereskedelmi és szervezeti feltételekkel valóztása esetén, vagy az általánosan kötelező jogszabályok módosulása miatt. Az ÁSZF módosításáról az eladó köteles a módosítás hatálybalépése előtt írásban tájékoztatni a vevőt. Ez nem érinti a szerződő felek között az ÁSZF korábbi szövegének hatálya alatt keletkezett jogokat és kötelezettségeket.

Ezek az ÁSZF 2026. 01. 01. napjától érvényesek és hatályosak, és a szerződő feleket az adásvételi szerződés megkötésének időpontjától, vagy az adásvételi szerződés fennállása alatt a vevő részére történő kézbesítés időpontjától kötik.

Jičín, 1. 1. 2026

